

Vitajte.

Spríevodca rýchlym štartom

Víta vás váš nový iMac. Zoznámte sa s ním.

Tento sprievodca obsahuje popis hlavných prvkov Macu, pomôže vám s nastavením a poskytne vám tipy na spustenie aplikácií, ktoré budete denne používať.



Dalšie informácie o portoch a konektoroch nájdete na stránke support.apple.com/kb/HT2494?viewlocale=sk_SK.



Dalšie informácie o prenose súborov na váš nový Mac nájdete na stránke support.apple.com/kb/HT6408?viewlocale=sk_SK.

Začínáme
Spustíte iMac stlačením tlačidla napájania. Otvorí sa Sprievodca nastavením, vďaka ktorému môžete nastaviť svoj Mac a ihneď ho začať používať. Pomôže vám pripojiť sa k Wi-Fi sieti a vytvoriť užívateľský účet. Dokáže preniesť vaše dokumenty, emaily, fotky, hudbu a filmy do vášho nového Macu z iného Macu alebo PC.

V Sprievodcovi nastavením sa prihláste pomocou svojho Apple ID. Tým nastavíte svoj účet v obchodoch Mac App Store a iTunes Store a v aplikáciách Správy a FaceTime, takže budú pri prvom otvorení pripravené na používanie. Zároveň bude nastavený aj iCloud, takže v aplikáciách ako Mail, Kontakty, Kalendár a Safari budete mať k dispozícii všetky najnovšie informácie. Ak nemáte Apple ID, vytvorte si ho v Sprievodcovi nastavením.

Používanie myši Magic Mouse
Vaša myš Apple Magic Mouse sa dodáva s dvoma batériami typu AA. Myš už je spárovaná s vaším iMacom prostredníctvom Bluetooth, takže ju môžete okamžite po zapnutí začať používať. Ak chcete upraviť rýchlosť pohybu kurzora, klikania alebo rolovania či pridať podporu pre sekundárne tlačidlo, vyberte v menu Apple Systémové nastavenia a potom kliknite na Myš. Tu je niekoľko tipov, ako naplno využiť myš Magic Mouse.

Zapnutie myši
Potiahnite tlačidlo napájania v spodnej časti myši.

Kliknutie
Kliknite alebo kliknite dvakrát kdekkoľvek na myši.

Klikanie dvoma tlačidlami
Na používanie ľavého a pravého kliknutia povolte v Systémových nastaveniach sekundárne kliknutie.

Zväčšenie obrazovky
Podržte stlačený kláves Control a rolovaním pomocou jedného prsta zväčšujete položky na obrazovke.

Svíhnutie dvoma prstami
Svíhnutím doprava alebo doľava prechádzajte stránky v Safari alebo fotky v iPhoto.

Zoznámte sa s plochou
Plocha je miesto, kde nájdete všetko a kde môžete vykonávať akcie na svojom Macu. Dock v spodnej časti obrazovky je miesto, kde si môžete uchovať najčastejšie používané aplikácie. V Docku môžete tiež otvárať Systémové nastavenia, ktoré vám umožňujú prispôbiť si plochu a ďalšie nastavenia. Kliknutím na ikonu Findera sa dostanete k všetkým svojim súborom a priečinkom.

Lišta v hornej časti obsahuje užitočné informácie o vašom Macu. Ak chcete skontrolovať stav bezdrôtového pripojenia na internet, kliknite na ikonu Wi-Fi. Váš Mac sa automaticky pripojí k sieti, ktorú ste vybrali počas nastavovania. Na svojom Macu môžete nájsť všetko a informácie môžete vyhľadávať pomocou Spotlightu.

Priečinky
Potiahnutím jednej aplikácie na druhú zoskupíte aplikácie.

Otvorte Launchpad
Kliknite na ikonu v Docku.

Prechádzajte obchodom Mac App Store
Kliknite na ikonu v Docku.

Aktuálny obsah na všetkých vašich zariadeniach
iCloud vám umožňuje prístupovať k vašej hudbe, fotkám, kalendárom, kontaktom, dokumentom a ďalším dátam z vášho Macu, iOS zariadení a dokonca aj z vášho PC. iCloud automaticky aktualizuje všetky dáta.

Vytvorte dokument v Pages, nasnímajte fotku alebo zakúpte skladbu pomocou jedného zariadenia a okamžite tieto dáta sprístupnite na všetkých ostatných zariadeniach. V iCloud Drive môžete ukladať svoje súbory do iCloudu a usporadúvať ich podľa seba. Služba Family Sharing zjednodušuje nákupy rodinných príslušníkov v obchodoch iTunes Store, App Store a iBooks Store. iCloud vám pomôže nájsť a ochrániť Mac, ak ho stratíte. Ak si chcete vybrať funkcie iCloudu, ktoré budete používať, kliknite na Systémové nastavenia v Docku a potom na iCloud.

Handoff
Po odovzdaní činnosti do Macu sa ikona aplikácie zobrazí v Docku.

Používajte Mac a iOS zariadenia spoločne
Ak sa prihlásite do iCloudu na svojom Macu a iOS zariadeniach*, navzájom rozpoznajú svoju blízkosť a povolia úžasné funkcie. Na svojom Macu môžete uskutočňovať a prijímať hovory iPhone, pričom môžete Mac použiť ako reproduktor. SMS správy odoslané do iPhone sa zobrazia v aplikácii Správy na Macu, takže môžete sledovať všetky svoje konverzácie. So službou Instant Hotspot môže váš Mac automaticky využívať zdieľanie internetu v iPhone. So službou Handoff môžete začať vykonávať činnosti na Macu a nadviazať na ne na iOS zariadení alebo naopak.

Hovory iPhone
Uskutočnite hovor iPhone alebo odoslať textovú správu kliknutím na telefónne číslo v Macu.

Handoff
Po odovzdaní činnosti do Macu sa ikona aplikácie zobrazí v Docku.

* Vyžaduje zariadenie s iOS 8. Váš Mac a iOS zariadenie musia byť prihlásené do rovnakého iCloud účtu.



Safari

Safari ponúka najlepší spôsob surfovania na webe na vašom Macu. Kliknite do poľa inteligentného vyhľadávania a zobrazte ikony svojich obľúbených webových lokalít, prípadne zadajte hľadaný výraz alebo webovú adresu. Safari rozpozná rozdiel a presmeruje vás na správne miesto. Stránky môžete uložiť do zoznamu

na prečítanie a prečítať si ich neskôr, prípadne si môžete prezerat' zdieľané odkazy na stránky zverejnené ľuďmi, ktorých sledujete na Twitteri alebo v LinkedIne. Pomocou náhľadu tabov usporiadate všetky svoje taby a uľahčíte tak vyhľadanie konkrétneho tabu, ktorý hľadáte.



Mail

Mail vám umožňuje spravovať všetky emailové účty prostredníctvom jednej schránky prichádzajúcich správ bez reklám. Funguje s obľúbenými emailovými službami ako iCloud, Gmail, Yahoo Mail a AOL Mail.

Pomocou Mail Dropu sa veľké prílohy automaticky odosielaajú do iCloudu. Značka vám umožní vyplniť a podpísať formuláre alebo anotovať PDF. Prívrum otvorí emailu vám s úvodnými krokmi pomôže Sprievodca nastavením.



Kalendár

V aplikácii Kalendár môžete sledovať svoj nabitý harmonogram. Môžete si vytvoriť samostatné kalendáre – jeden doma, druhý do školy a tretí do práce. Zobrazte všetky svoje kalendáre v jednom okne alebo zobrazte len vybrané kalendáre. Vytvorte a rozpošlite pozvánky na udalosti

a prezerajte, kto odpovedal. Pridajte k udalosti polohu a Kalendár zobrazí mapu, vypočíta čas cesty a dokonca zobrazí predpoveď počasia. Použite iCloud na automatickú aktualizáciu kalendárov na všetkých svojich zariadeniach alebo na ich zdieľanie s inými užívateľmi iCloudu.



Správy

Jednoducho sa prihláste pomocou svojho Apple ID a môžete posilať a prijímať iMessage a SMS správy vrátane textu, fotiek, videí a ďalšieho obsahu svojim priateľom na Macu, iPade, iPhone či iPod touch. Vďaka iMessage môžete dokonca začať konverzáciu na jednom zariadení

a pokračovať v nej na inom. Môžete jednoducho začínať a spravovať skupinovú konverzáciu, ako aj pridávať názov a nových účastníkov. A ak sa chcete s niekým porozprávať bezprostredne, z konverzácie v aplikácii Správy môžete začať FaceTime videohovor*.



Mapy

Pomocou aplikácie Mapy môžete na svojom Macu objavovať nové miesta a plánovať si cesty. Prezerajte si miesta v štandardom alebo satelitnom zobrazení, prípadne si pomocou funkcie Flyover prezerajte vybrané mestá z vtáčej perspektívy vo fotorealistickom 3D zobrazení. Môžete

vyhľadávať informácie o miestnych bodoch záujmu, ako sú reštaurácie či hotely, a Mapy vám zobrazia telefónne čísla, fotky či dokonca recenzie zo služby Yelp. Po vyhľadaní cieľa cesty vám Mapy poskytnú podrobnú trasu, ktorú môžete odoslať do svojho iPhone a získať tak hlasovú navigáciu.



Spotlight

Spotlight predstavuje jednoduchý spôsob vyhľadania akejkoľvek položky na Macu – dokumentov, kontaktov, aplikácií, správ a ďalších položiek. Bez ohľadu na to, čo na Macu robíte, môžete získať prístup do Spotlightu cez jeho ikonu v menu alebo stlačením skratky

Command a medzerník na klávesnici. Začnete písať a Spotlight zobrazí podrobné náhľady výsledkov. Spotlight môžete použiť na vyhľadanie informácií zo zdrojov ako Wikipédia, Bing, správy, Mapy, filmy a ďalších*, ako aj na konverziu mien a merných jednotiek.



iTunes

iTunes zjednodušuje počúvanie obľúbenej hudby, pozeranie obľúbených filmov, televíznych seriálov a používanie ďalších položiek v Macu. iTunes obsahuje obchod iTunes Store, v ktorom môžete nájsť klasické alebo nové obľúbené položky. Obsahuje aj iTunes Rádio, skvelý spôsob objavovania hudby.

iPhoto vám pomôže usporiadať knižnicu podľa farby, miest a udalostí, či vytvárať úžasné fotoknihy, pohľadnice, a kalendáre. Vďaka aplikácii iMovie



iPhoto, iMovie a GarageBand

iPhoto, iMovie a GarageBand sú jedinečnými nástrojmi na tvorbu a zdieľanie fotiek, filmov a hudby. iPhoto vám pomôže usporiadať knižnicu podľa farby, miest a udalostí, či vytvárať úžasné fotoknihy, pohľadnice, a kalendáre. Vďaka aplikácii iMovie

premeníte domáce videá na nádherné filmy a vzrušujúce filmové upútavky v hollywoodskom štýle. GarageBand zas poskytuje všetko potrebné na usenie hry na hudobnom nástroji, skladanie hudby a nahrávanie skladieb.

Vytvárate na svojom Macu úžasné dokumenty, tabuľky a prezentácie. Nádherné šablóny vám poslužia v začiatkoch – stačí do nich pridať vlastné slová a fotky. Vďaka panelu Formát, ktorý sa mení v závislosti od kontextu, je upravovanie ľahšie ako

kedykoľvek predtým. Môžete dokonca otvárať a upravovať aj súbory balíka Microsoft Office. Prostredníctvom aplikácií Mail alebo Správy môžete navyššie vložiť a zdieľať odkaz na svoju prácu priamo z panela s nástrojmi.



Pages, Numbers a Keynote

Vytvárate na svojom Macu úžasné dokumenty, tabuľky a prezentácie. Nádherné šablóny vám poslužia v začiatkoch – stačí do nich pridať vlastné slová a fotky. Vďaka panelu Formát, ktorý sa mení v závislosti od kontextu, je upravovanie ľahšie ako

kedykoľvek predtým. Môžete dokonca otvárať a upravovať aj súbory balíka Microsoft Office. Prostredníctvom aplikácií Mail alebo Správy môžete navyššie vložiť a zdieľať odkaz na svoju prácu priamo z panela s nástrojmi.



Panel Formát

Vďaka inteligentnému panelu Formát máte nástroje vždy poruke.



Pages

Vytvárate na svojom Macu úžasné dokumenty, tabuľky a prezentácie. Nádherné šablóny vám poslužia v začiatkoch – stačí do nich pridať vlastné slová a fotky. Vďaka panelu Formát, ktorý sa mení v závislosti od kontextu, je upravovanie ľahšie ako



Keynote

Vytvárate na svojom Macu úžasné dokumenty, tabuľky a prezentácie. Nádherné šablóny vám poslužia v začiatkoch – stačí do nich pridať vlastné slová a fotky. Vďaka panelu Formát, ktorý sa mení v závislosti od kontextu, je upravovanie ľahšie ako



Poststranný panel

Zložky, zoznam Na prečítanie a Zdieľané odkazy sa zobrazia v poststrannom paneli.



Zobrazenie Obľúbené

Ikony svojich obľúbených webových lokalít zobrazíte kliknutím do poľa inteligentného vyhľadávania.



Zdieľajte

Jednoducho odosielaťe svoje stránky alebo ich zdieľajte na sociálnych sieťach.



Zjednotený email

Prezerajte si všetky svoje emailové účty v aplikácii Mail.



Zobrazenie Konverzácie

Zobrazte všetky emailové správy vo viacke konverzácie.



Vyhľadávajte

Rýchlo zúžite výsledky vyhľadávania a nájdete presne to, čo potrebujete.



Pridajte udalosť

Novú udalosť vytvorte dvojitým kliknutím v kalendári.



Inšpektor udalosti

Kalendár zobrazí polohu udalosti na mape a vypočíta čas cesty.



Zobrazenie kalendára

Vyberte si preferované zobrazenie. Deň, týždeň, mesiac alebo rok.



Prebieha odpovedanie

Tri body znamenajú, že váš priateľ práve píše odpoveď.



Spravovanie konverzácií

Kliknutím na Podrobnosti spustíte FaceTime hovor alebo zobrazíte prílohy konverzácie.



Potvrdenia o prečítaní

Zistíte, kedy bola vaša správa doručená.



Navigácia

Mapy poskytujú podrobnú navigáciu vrátane informácií o hustote premávky.



Obľúbené

Obľúbené polohy sa prenesú do všetkých zariadení.



Odosielajte na iPhone

Odošlite trasu na iPhone a získate hlasovú navigáciu do cieľa cesty.



Výsledky

Zobrazte výsledky Spotlightu naľavo a prechádzajte nimi.



Ukážky

Pracujte s ukážkami priamo v Spotlighte.



Jednoduchý prístup

Kliknite na ikonu Spotlightu v lište alebo stlačte klávesy Command a medzerník.



Knižnica

Prezerajte si svoju hudbu, filmy, TV seriály, podcasty a ďalšie médiá.



iTunes Radio

Vychutnajte si bezplatné streamovanie rádia, ušité na mieru z najlepšej hudby v iTunes Store.



iTunes Store

Objavujte a nakupujte novú hudbu, filmy a ďalšie médiá.



Udalosti

Prechádzajte fotky v ľubovoľnej udalosti jednoduchým pohybom kurzora do strán.



Projekty

Jednoducho si vytvorte a objednaťe vlastné knihy, pohľadnice a kalendáre.



Zdieľajte

Svoje obľúbené médiá môžete zverejniť na Facebooku alebo zdieľať cez iCloud či Správy.



Pridajte grafiku a ďalšie prvky

Vytvárate multimedialné dokumenty s obrázkami, filmami, grafmi a inými prvkami.



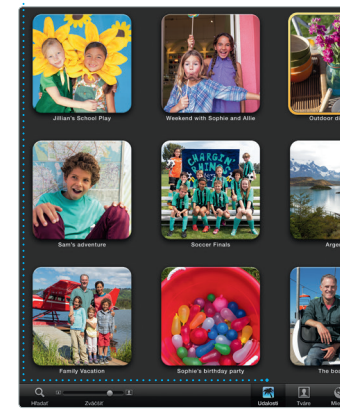
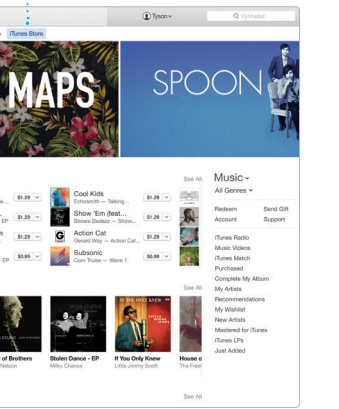
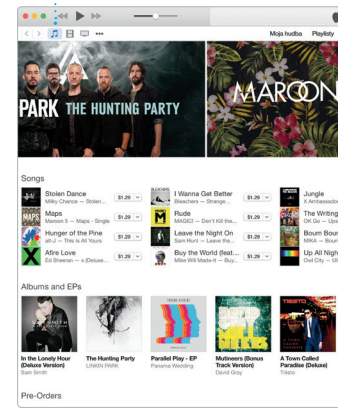
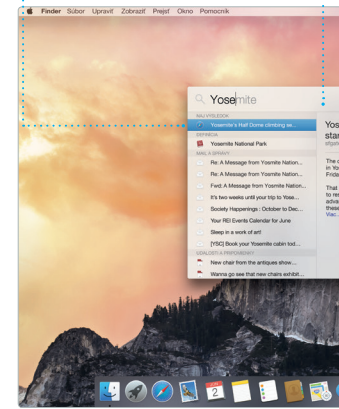
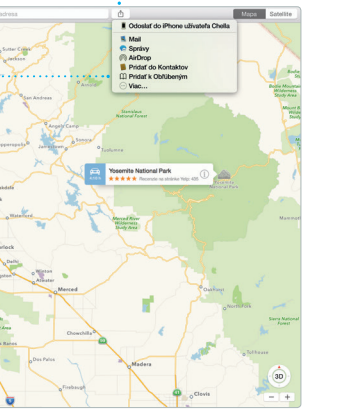
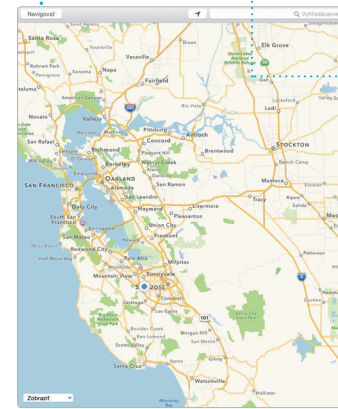
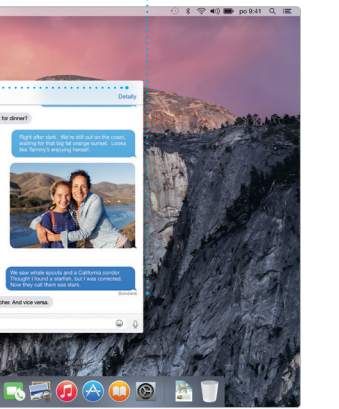
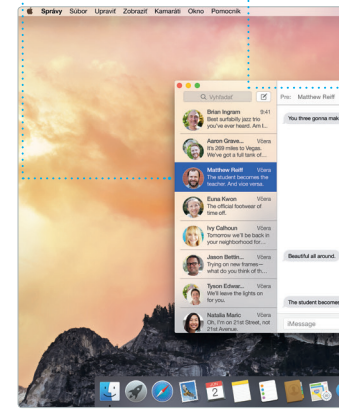

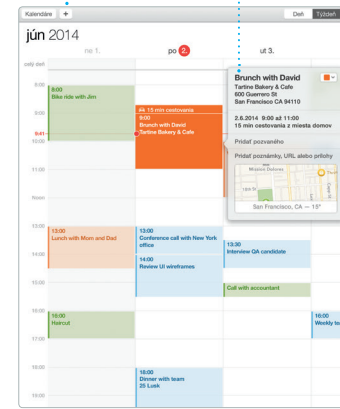
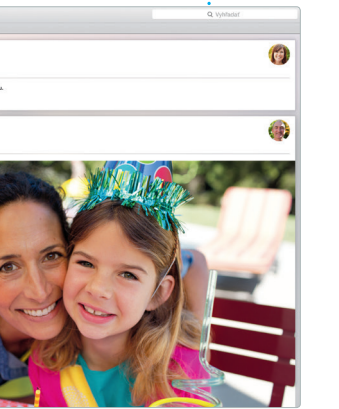
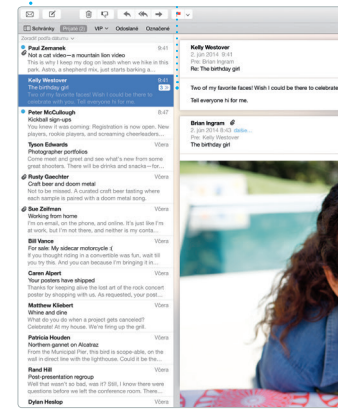
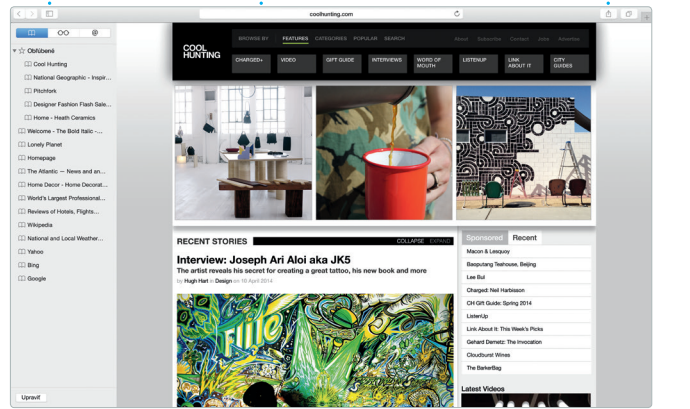
Zdieľajte

Prostredníctvom aplikácie Mail alebo Správy môžete jednoducho zdieľať odkaz na svoju prácu.



Panel Formát

Vďaka inteligentnému panelu Formát máte nástroje vždy poruke.



Safari

Mail

Správy

Kalendár

Mapy

Spotlight

iTunes

iPhoto, iMovie a GarageBand

Pages, Numbers a Keynote

Panel Formát

Panel Formát

Panel Formát

Panel Formát

Panel Formát

Panel Formát

Panel Formát

Panel Formát

Panel Formát