



VESA Mount Adapter付きiMac

設定ガイド

VESA Mount Adapterは、多関節アームや壁掛け用マウントなど、VESA (Video Electronics Standards Association) 準拠のマウントソリューションにiMacを取り付けることができます。

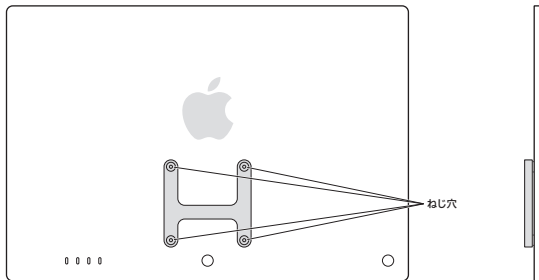
重要: VESA Mount Adapterの取り付け/取り外しは、AppleまたはApple正規サービスプロバイダのみが行ってください。修理サービスについての情報は、support.apple.com/ja-jp/mac/repair/serviceにアクセスしてください。

はじめに

この設定ガイド、すべてのインストール手順、およびVESA準拠のマウントソリューションの安全に関する情報をご確認ください。iMacをマウントソリューションに取り付ける前に、以下の点をご確認ください：

- 少なくとも4.5 kg/10ポンドを支えられるVESA FDMI (Flat Display Mounting Interface) 規格のマウントソリューションおよび取り付け方法 (ボルトまたはブラケットの種類) を選んでください。
- マウントソリューションのねじ穴とiMacのマウント台のねじ穴の位置が合っていることを確認してください。ねじ穴は100 mm (3.94インチ) 離れています。
- お使いのVESA準拠のマウントソリューションにねじが付属しているか確認してください。VESA規格のねじサイズはM4×0.7 mmです。

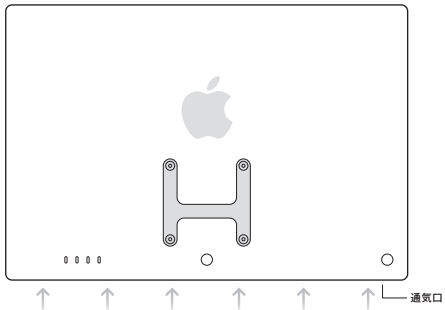
注意: iMacの機種によってはポートが2つのみの場合があります。



設置場所を選ぶ

設置場所を選ぶときは、以下の点に注意してください:

- ディスプレイが下向きになるようにiMacを設置しないでください(例えば、天井など)。
- 底面の通気口をふさがないようにiMacを設置します。通気が制限される場所にiMacを置かないでください(例えば、キャビネットの中など)。



- iMacの背面、下部、または側面が周囲の面から少なくとも25 mm (1インチ) 離れるようにiMacを設置します。
- iMacが偶発的に衝撃を受けない設置場所を選びます。
- iMacは水平に、横向きに設置します。iMacを垂直に、縦向きには設置しないでください。
- 水分、湿気、または極端な温度にさらされる場所にiMacを設置しないでください。動作可能な周囲の温度は10°~35°C (50°~95°F)です。

マウントソリューションを接続する

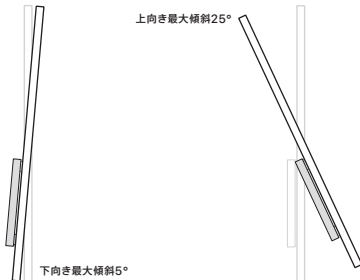
マウントソリューションを接続するときは、以下の手順に従ってください：

1. iMacの電源を切って電源コードとすべてのケーブルを抜きます。
2. 清潔な柔らかい布を20インチ×25インチ(約50.8cm×63.5cm)以上の平らな作業台に広げます。
iMacの側面を持ち、画面を下向きにして布の上へ慎重に置きます。
3. VESAブラケットをマウントアダプタの上に置き、ねじ穴の位置を揃えます。
4. M4×0.7 mmのねじを使用して、マウント・ソリューション・ブラケットをマウントアダプタに取り付けます。
VESA準拠のマウントソリューションに付属しているすべての指示に従ってください。



VESA Mount Adapter付きiMacを使用する

iMacとマウントソリューションを取り付けたら、以下の点を念頭に置いて調整を行ってください：

- ディスプレイは無理に動かさないでください。VESAマウントソリューションは調整可能でない場合があります。
- iMacのディスプレイを下向きに傾けるときは5°を超えないように、上向きに傾けるときは25°を超えないようにします。



- iMacを動かしたときにコードやケーブルを圧迫したり締めつけたりしないように適切なスペースを設けます。
- 電源を完全に切る唯一の方法は、電源コードを抜くことです。少なくとも電源コードの一方の端が簡単に手の届く範囲にあるようにして、必要に応じてiMacのコードを抜けるようにします。

重要: iMacをマウントソリューションに取り付けると、VESAマウントアダプタの背面にあるシリアル番号や法規制に関する情報がブラケットで覆われてしまうことがあります。シリアル番号を確認するには、アップルメニュー  >「このMacについて」と選択してください。法規証明書の情報を確認するには、アップルメニュー  >「このMacについて」>「リソース」>「法規証明書」と選択してください。

Appleブランドでない製品/他社製の製品

Appleブランドでない製品の場合は、それがApple製品と一緒にパッケージ化されていたり、販売されていたりしても、Appleの1年間限定保証は適用されません。Appleブランドでない製品は、製品の製造元が提供する製造元の保証を利用できる場合があります。詳細については、製品の箱や印刷物を参照してください。

© 2021 Apple Inc. All rights reserved. Apple, Appleロゴ、およびiMacは、米国その他の国で登録された Apple Inc.の商標です。Printed in XXXX.



J 0 3 4 - 0 4 9 1 0 - A