

## รับคู่มือสิ่งสำคัญใน MacBook Pro

เรียนรู้เพิ่มเติมเกี่ยวกับการตั้งค่าและใช้งาน MacBook Pro ของคุณในคู่มือสิ่งสำคัญใน MacBook Pro ในการดูคู่มือ ให้ไปที่ [support.apple.com/guide/macbook-pro](https://support.apple.com/guide/macbook-pro)

## บริการช่วยเหลือ

สำหรับข้อมูลโดยละเอียด ให้ไปที่ [support.apple.com/th-th/mac/macbook-pro](https://support.apple.com/th-th/mac/macbook-pro)  
ในการติดต่อ Apple ให้ไปที่ [support.apple.com/th-th/contact](https://support.apple.com/th-th/contact)

 MacBook Pro

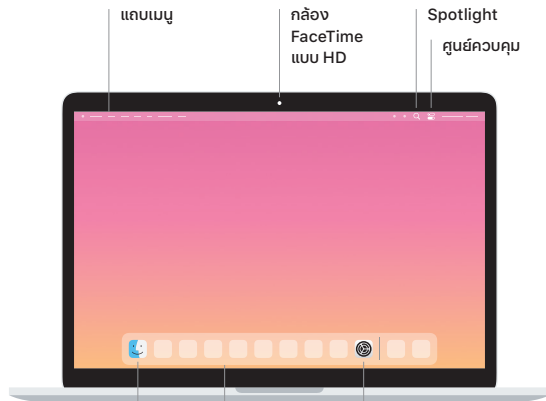
## ยินดีต้อนรับสู่ MacBook Pro ของคุณ

MacBook Pro จะเริ่มทำงานโดยอัตโนมัติเมื่อคุณยกฝาขึ้น ผู้ช่วยตั้งค่าจะช่วยให้คุณพร้อมใช้งาน



### Thunderbolt / USB 4

ชาร์จ MacBook Pro ของคุณและเชื่อมต่อกับพื้นที่จัดเก็บข้อมูลภายนอกหรือจอภาพ



แถบเมนู

กล้อง FaceTime แบบ HD

Spotlight ศูนย์ควบคุม

Finder

เข้าถึงไฟล์ โฟลเดอร์และแอปทั้งหมดของคุณ

Dock



เข้าถึงแอปที่คุณใช้บ่อยที่สุดได้อย่างง่ายดาย

การตั้งค่าระบบ



หูฟัง

## Touch Bar

Touch Bar จะเปลี่ยนไปตามแอปพลิเคชันและกิจกรรมปัจจุบันของคุณ ใช้ Control Strip ทางด้านขวาเพื่อปรับตัวควบคุมที่ใช้บ่อย เช่น ระดับเสียงและความสว่าง และ  เพื่อขยาย Control Strip และ  ทางด้านซ้ายเพื่อปิด

## Touch ID

ลายนิ้วมือของคุณสามารถใช้ปลดล็อก MacBook Pro และใช้ซื้อสินค้าจาก App Store, แอป Apple TV, Apple Books และเว็บไซต์ต่างๆ โดยใช้ Apple Pay ได้



Touch Bar

Touch ID (ปุ่มเปิด/ปิด)

แทร็กแพด Force Touch

## คำสั่งนิ้ว Multi-Touch บนแทร็กแพด

ใช้สองนิ้วไปบนแทร็กแพดเพื่อเลื่อนขึ้น ลง หรือไปด้านข้าง ใช้สองนิ้วปิดเพื่อพลิกดูหน้าเว็บและเอกสาร คลิกด้วยสองนิ้วเพื่อคลิกขวา คุณยังสามารถคลิกแล้วลงน้ำหนักบนแทร็กแพดเพื่อคลิกลงน้ำหนักที่ข้อความและแสดงข้อมูลเพิ่มเติมได้อีกด้วย ในการเรียนรู้เพิ่มเติม ให้เลือก การตั้งค่าระบบบน Dock แล้วคลิก แแทร็กแพด