

令和 4 年 分

民間給与実態統計調査

— 調査結果報告 —

令和 5 年 9 月

国税庁長官官房企画課

目 次

民間給与実態統計調査について	1
概 要	
調査結果の概要	8
I 民間給与の動向	9
1 給与所得者数	9
2 給与総額及び税額	11
II 1年を通じて勤務した給与所得者	13
1 給与所得者数及び給与総額	13
2 平均給与	15
3 給与階級別分布	23
4 税額	27
(1) 納税者数及び税額	27
(2) 給与階級別の税額	28
5 年末調整を行った者	29
(1) 年末調整を行った者の数及び扶養人員等	29
(2) 配偶者特別控除	30
(3) 保険料控除	30
調査結果（統計表）	
統計表目次	33
統計表を見る方のために	38
全 国 計 表	
第1表 給与所得者数・給与額・税額	39
第2表 給与所得者数・給与額・源泉徴収義務者数	40
第3表 給与階級別の総括表	43
第4表 事業所規模別及び給与階級別の総括表	53
第5表 事業所規模別及び給与階級別の給与所得者数・給与額	61
第6表 企業規模別及び給与階級別の総括表	72
第7表 企業規模別及び給与階級別の給与所得者数・給与額	104
第8表 業種別及び給与階級別の総括表	139
第9表 業種別及び給与階級別の給与所得者数・給与額	153

第 10 表	事業所規模別及び年齢階層別の給与所得者数・給与額	168
第 11 表	企業規模別及び年齢階層別の給与所得者数・給与額	174
第 12 表	業種別及び年齢階層別の給与所得者数・給与額	180
第 13 表	事業所規模別及び勤続年数別の給与所得者数・給与額	182
第 14 表	企業規模別及び勤続年数別の給与所得者数・給与額	188
第 15 表	業種別及び勤続年数別の給与所得者数・給与額	194
第 16 表	給与階級別の納税者数・非納税者数	196
第 17 表	給与階級別の諸控除	200
第 18 表	給与階級別の扶養人員別表	227
第 19 表	給与階級別年末調整を行わなかった給与所得者数・給与額・税額	234

(参考) 国税局別表

第 1 表	国税局別・事業所規模別・企業規模別及び業種別の給与所得者数	237
第 2 表	国税局別及び事業所規模別の給与所得者数・給与額	239
第 3 表	国税局別及び企業規模別の給与所得者数・給与額	251
第 4 表	国税局別及び業種別の給与所得者数・給与額	263
第 5 表	国税局別及び給与階級別の納税者数・非納税者数	267
第 6 表	国税局別の給与所得者数・給与額	279

民間給与実態統計調査の精度計算について	280
---------------------	-----

(参考) 様式

民間給与実態統計調査票 (源泉徴収義務者用)	281
民間給与実態統計調査票 (給与所得者用)	282

民間給与実態統計調査についてのお問合せ等は下記にお願いします。

〒100-8978 東京都千代田区霞が関 3-1-1

国税庁長官官房企画課データ活用推進室調査統計第一係

電話 03 (3581) 4161 内線 3508・3875

民間給与実態統計調査について

1 沿 革

民間給与実態統計調査は、昭和 24 年分から始まり、以後毎年実施しており今回が第 74 回目に当たる。

昭和 29 年分の調査から、統計法に基づく指定統計（第 77 号）となり、平成 19 年の統計法改正により、平成 20 年分の調査から基幹統計とされている。

2 目 的

この調査は、統計法に基づく基幹統計「民間給与実態統計」の作成を目的とする調査である。「民間給与実態統計」は、民間の事業所における年間の給与の実態を、給与階級別、事業所規模別、企業規模別等に明らかにし、併せて、租税収入の見積り、租税負担の検討、税務行政運営等の基本資料とすることを目的としている。

3 特 色

この調査の特色は、次のとおりである。

- (1) 従事員 1 人の事業所から従事員 5,000 人以上の事業所まで広く調査していること。
- (2) 給与階級別、性別、年齢階層別及び勤続年数別による給与所得者の分布が分かること。
- (3) 企業規模別（事業所の属する企業の組織及び資本金階級別）に給与の実態が分かること。

4 調査の対象

この調査は、令和 4 年 12 月 31 日現在の源泉徴収義務者（民間の事業所に限る。）に勤務している給与所得者（所得税の納税の有無を問わない。）を対象としている（下図網掛け部分）。

	源泉徴収義務者	
	民間の事業所	官公庁等
給 与 所 得 者	従事員（パート・アルバイトなどを含む。）、役員	国家公務員、地方公務員、公庫職員等（パート・アルバイトなどを含む。)
	全従事員について源泉所得税の納税がない事業所の従事員	
	労働した日又は時間によって給与の金額が算定され、かつ、労働した日にその都度給与の支給を受ける者	

5 調査の方法

この調査は、標本として抽出された源泉徴収義務者（以下「標本事業所」という。）及び標本事業所に勤務する給与所得者（以下「標本給与所得者」という。）について行った。

標本の抽出は、標本事業所の抽出及び標本給与所得者の抽出の 2 段階からなっている。

(1) 第1段抽出

事業所を、事業所の従事員数等によって層別し、それぞれの抽出率で標本事業所を抽出した。

なお、第1段抽出は、国税庁長官官房企画課で行い、抽出された標本事業所には、国税局総務部企画課（沖縄国税事務所にあつては総務課）から調査票を送付した。

(2) 第2段抽出

標本事業所の給与台帳を基にして、一定の抽出率により標本給与所得者を抽出した。ただし、標本事業所において年間給与額が2,000万円を超える者は、全数を抽出した。なお、第2段抽出は、標本事業所が行った。

(参考) 事業所の従事員数等による層別、抽出率は、次のとおりである。

区分 階層	事業所の従事員数等の区分	全体としての事業所の抽出率 ①	事業所における給与所得者の抽出率 ②	全体としての給与所得者の抽出率 ①×②	母集団事業所数	標本事業所数	回答事業所数	回答事業所における標本給与所得者数
第1層	1～9人	1/400	1/1	1/400	2,736,759	6,843	4,428	15,404
第2層	10～29人	1/200	1/2	1/400	501,577	2,507	1,884	18,213
第3層	30～99人	1/60	1/6	1/360	187,540	3,125	2,472	25,703
第4層	100～499人	1/15	1/20	1/300	60,498	4,034	3,211	40,074
第5層	500～999人	1/3	1/100	1/300	7,025	2,343	1,869	29,352
第6層	1,000～4,999人	1/1	1/200	1/200	4,540	4,540	3,625	85,799
第7層	5,000人以上 ^(注1)	1/1	1/200	1/200	700	700	573	58,755
第8層	本社 ^(注2)	1/1	1/20	1/20	2,884	2,884	2,261	28,619
計					3,501,523	26,976	20,323	301,919

(注) 1 1/200で抽出した結果、100人を超える場合には100人の回答とする。

2 「本社」とは、従事員500人未満で資本金10億円以上の株式会社の本社をいう。

6 調査票の作成

調査票には、事業所に関する事項を記入する「事業所用の調査票」と給与所得者に関する事項を記入する「給与所得者用の調査票」の2種類があり、いずれも標本事業所が記入を行い、個々の給与所得者は、調査票の記入を行っていない。

標本事業所は、「事業所用の調査票」に、事業所の従事員数、令和4年中に支給した給与総額、源泉徴収した所得税額等を記入し、「給与所得者用の調査票」に、給与所得者の性別、年齢、給与金額、源泉徴収税額、扶養人員、控除した生命保険料の金額等を記入した上、調査票を国税庁長官が委託する民間事業者を經由して国税庁長官官房企画課に提出した。

7 用語の説明

事業所規模	令和4年12月31日現在の事業所の従事員数による区分である。
企業規模	令和4年12月31日現在の事業所の属する企業の組織及び資本金による区分である。
1年を通じて勤務した給与所得者	令和4年の1月から12月まで引き続き勤務し、給与の支給を受けた月数が12か月の者をいう。
1年未満勤続者	「1年を通じて勤務した給与所得者」以外で、12月31日現在在職している者をいう。
源泉徴収義務者	所得税法の規定により、給与等について源泉徴収する義務がある者をいう。
給与所得者	「1年を通じて勤務した給与所得者」と「1年未満勤続者」の両方を合計したものである。
役員	法人の取締役、監査役、理事、監事等をいう。
正社員（正職員）	役員、青色専従者を除く就業規則等、雇用管理上において、正社員（正職員）として処遇している給与所得者をいう。
正社員（正職員）以外（パート・アルバイトなど）	役員、青色専従者を除くパート・アルバイト等、「正社員（正職員）」として処遇していない給与所得者をいう。
給与	令和4年における1年間の支給総額（給料・手当及び賞与の合計額をいい、給与所得控除前の収入金額である。）で、通勤手当等の非課税分は含まない。 なお、役員の賞与には、企業会計上の役員賞与のほか、税法上役員の賞与と認められるものも含まれている。
給与階級	給与収入金額による階級である。
平均給与	給与支給総額を給与所得者数で除したものである。
税額	給与所得者に支給される給与について、源泉徴収された所得税額（平成25年分から、復興特別所得税を含む。）である。
平均年齢	給与所得者の令和4年12月31日現在における年齢（1年未満の端数は切捨て）の総計を給与所得者数で除したものである。
平均勤続年数	給与所得者の令和4年12月31日現在における勤続年数（1年未満の端数は切捨て）の総計を給与所得者数で除したものである。
その他の法人	株式会社を除く次の法人をいう。 有限会社、合名会社、合資会社、合同会社、協業組合、企業組合、相互会社、医療法人、特定非営利活動法人、人格のない社団等、協同組合等、公益法人等、公共法人及び外国法人。 なお、公益法人等及び公共法人のうち、職員の身分が公務員に準じている公庫、事業団、公社、特定独立行政法人、特定地方独立行政法人は調査対象外としている。
扶養人員	所得税法の規定により配偶者控除、扶養控除の対象となった配偶者及び扶養親族の合計人員である。
納税者	給与所得者のうち、源泉徴収された所得税額がある者をいう。
乙欄適用者	1人の給与所得者が2か所以上の支払先から給与の支払を受けている場合に、主たる給与以外の給与分に関し独立した給与所得者とみなして乙欄適用者という。
年末調整を行わなかった者	乙欄適用者、前職の給与が不明である者、年間給与額が2,000万円を超える者など、年末調整を行わなかった者をいう。

8 業種分類

この調査の業種は、「日本標準産業分類（平成25年10月改定）」（総務省）に基づき、次のとおり14種類に分類している。

業 種 分 類 名	業 種 の 内 訳
建 設 業	総合工事業、職別工事業、設備工事業
製 造 業	食料品製造業、飲料・たばこ・飼料製造業、繊維工業、木材・木製品製造業、家具・装備品製造業、パルプ・紙・紙加工品製造業、印刷・同関連業、化学工業、石油製品・石炭製品製造業、プラスチック製品製造業、ゴム製品製造業、なめし革・同製品・毛皮製造業、窯業・土石製品製造業、鉄鋼業、非鉄金属製造業、金属製品製造業、はん用機械器具製造業、生産用機械器具製造業、業務用機械器具製造業、電子部品・デバイス・電子回路製造業、電気機械器具製造業、情報通信機械器具製造業、輸送用機械器具製造業、その他の製造業
卸 売 業 ， 小 売 業	各種商品卸売業、繊維・衣服等卸売業、飲食料品卸売業、建築材料、鉱物・金属材料等卸売業、機械器具卸売業、その他の卸売業、各種商品小売業、織物・衣服・身の回り品小売業、飲食料品小売業、機械器具小売業、その他の小売業、無店舗小売業
宿泊業，飲食サービス業	宿泊業、飲食店、持ち帰り・配達飲食サービス業
金融業，保険業	銀行業、協同組織金融業、貸金業、クレジットカード業等非預金信用機関、金融商品取引業、商品先物取引業、補助的金融業等、保険業
不動産業，物品賃貸業	不動産取引業、不動産賃貸業・管理業、物品賃貸業
運輸業，郵便業	鉄道業、道路旅客運送業、道路貨物運送業、水運業、航空運輸業、倉庫業、運輸に付随するサービス業、郵便業
電気・ガス・熱供給・水道業	電気業、ガス業、熱供給業、水道業
情報通信業	通信業、放送業、情報サービス業、インターネット付随サービス業、映像・音声・文字情報制作業
学術研究，専門・技術サービス業，教育，学習支援業	学術・開発研究機関、専門サービス業、広告業、技術サービス業、学校教育、その他の教育、学習支援業
医療，福祉	医療業、保健衛生、社会保険・社会福祉・介護事業
複合サービス事業	郵便局、協同組合
サービス業	洗濯・理容・美容・浴場業、その他の生活関連サービス業、娯楽業、廃棄物処理業、自動車整備業、機械等修理業、職業紹介・労働者派遣業、その他の事業サービス業、政治・経済・文化団体、宗教、その他のサービス業、分類不能の産業
農林水産・鉱業	農業、林業、漁業、水産養殖業、鉱業、採石業、砂利採取業

9 近年における主な変更点等

この調査の近年における主な変更点・注意点は以下のとおりである。

年分	変更点等
平成 19	<ul style="list-style-type: none"> ・日本標準産業分類の第 12 回改定（平成 19 年 11 月改定）に伴い、業種分類について 10 分類から 14 分類へ細分化した。 <div style="border-left: 1px solid black; border-right: 1px solid black; padding: 0 10px;"> <ul style="list-style-type: none"> 「運輸通信公益事業」を「運輸・エネルギー事業」、「情報通信業」へ細分化 「卸小売業」を「卸売・小売業」及び「飲食店、宿泊業」へ細分化 「金融保険・不動産業」を「金融・保険業」及び「不動産業」へ細分化 「サービス業」を「医療、福祉」及び「その他のサービス業」へ細分化 </div>
20	<ul style="list-style-type: none"> ・業種分類について以下のとおり統合・細分化した。 <div style="border-left: 1px solid black; border-right: 1px solid black; padding: 0 10px;"> <ul style="list-style-type: none"> 「繊維工業」、「化学工業」、「金属機械工業」及び「その他の製造業」の 4 業種を「製造業」へ統合 「運輸・エネルギー事業」を「電気・ガス・熱供給・水道業」及び「運輸業、郵便業」へ細分化 「不動産業」に「物品賃貸業」を追加し、「不動産業、物品賃貸業」とした。 「その他のサービス業」を「学術研究、専門・技術サービス業、教育、学習支援業」、「複合サービス事業」及び「サービス業」の 3 業種へ細分化 </div>
23	<ul style="list-style-type: none"> ・政府統計共同利用システム（オンライン調査システム）を利用したオンライン調査を開始した。
24	<ul style="list-style-type: none"> ・職務区分「パートタイマー」について「パートタイマー、アルバイト等非正規の給与所得者」へ変更し、これまで職務区分「役員」のみ集計・公表していたものを、「役員」、「正規」及び「非正規」の別に集計・公表するようにした。
27	<ul style="list-style-type: none"> ・事業所規模の表章区分「10 人未満」について「1～4 人」及び「5～9 人」へ細分化した。
令和元	<ul style="list-style-type: none"> ・回答事業所の負担軽減の観点から、事業所における給与所得者の抽出率を変更した。 ・上記変更に伴い、第 7 層の抽出人数に上限（100 人）を設けたことから、従来の復元方法（標本抽出率の逆数を乗じる方法）から、「事業所用の調査票」に記載された「実際の給与所得者数」を用いて復元する方法に変更した。 ・新型コロナウイルス感染症の感染拡大による緊急事態宣言発令を踏まえ、標本事業所への疑義照会や督促を中止したことに伴い、例年調査よりも調査票の回収率が低下した。
2	<ul style="list-style-type: none"> ・「乙欄適用者」を除いた統計表を集計・公表するようにした。
3	<ul style="list-style-type: none"> ・職務区分「正規」及び「非正規」について「正社員（正職員）」及び「正社員（正職員）以外（パート・アルバイトなど）」へ変更した。
4	<p>以下の項目ごとに対応を行った。</p> <p>【調査対象外となった事業所への対応】</p> <ul style="list-style-type: none"> ・標本抽出時点（6 月末）以後の休廃業などにより、調査の基準日（12 月末）において調査の対象とならないことが判明した事業所について、標本として抽出した事業所の総数から差し引いて、回収率を算出して、復元推計を行う。 <p>【階層が変動することとなった事業所への対応】</p> <ul style="list-style-type: none"> ・復元推計する際に使用する抽出率は、標本抽出時点の階層の抽出率を使用するとともに、標本抽出時点の給与支給人員が調査の基準日において異なることが判明し、階層が変動することとなった事業所について、母集団の加減算を行う。 <p>【税務データを活用した欠測値補完】</p> <ul style="list-style-type: none"> ・同一階層内における無回答の発生割合の差異を補正するため、低階層について階層内を細分割して推計するとともに、無回答の事業所について、税務データの国税局別・規模別の給与支給人員を活用した欠測値補完の処理を行う。 <p>【従来の統計作成手法の見直し】</p> <ul style="list-style-type: none"> ・標本抽出時点における母集団から、調査の基準日における目標母集団への補正について、労働力調査をベンチマークとした処理を廃止し、税務データを活用した欠測値補完などにより推計した目標母集団に対する処理を行う。

10 統計表利用上の注意

- この調査は、標本調査のため、標本事業所及び標本給与所得者から得た標本値に、それぞれの標本抽出率及び調査票の回収率の逆数を乗じて全体の給与所得者数、給与額及び源泉徴収税額を推計しているため、他の税務統計の関連数値とは一致しない。
- この調査は民間の給与所得者の給与について源泉徴収義務者（事業所）の支払額に着目し集計を行ったものであり、その**個人の所得全体を示したものではない**。
例えば、複数の事業所から給与の支払を受けている個人が、それぞれの事業所で調査対象となる場合、複数の給与所得者として集計される。
- 給与所得者数、給与額、税額等の計数の処理方法は、単位未満を四捨五入したため、各表の内容と「計」又は「合計」とが符合しない場合がある。

〔 概 要 〕

民間給与実態統計調査結果の概要

令和4年分の調査結果からみた主要な点は、次のとおりである。

なお、令和4年分調査から、新たな復元推計手法を適用して調査を実施している。

また、本資料における平成26年分から令和3年分についても、新たな復元推計手法に基づいて計算した調査結果である。

- 1 令和4年12月31日現在の給与所得者数は、5,967万人（対前年比1.5%減、91万人の減少）となっている。また、令和4年中に民間の事業所が支払った給与の総額は231兆2,640億円（同2.2%増、4兆9,570億円の増加）で、源泉徴収された所得税額は12兆424億円（同7.0%増、7,907億円の増加）となっている。

なお、給与総額に占める税額の割合は5.21%となっている。

- 2 1年を通じて勤務した給与所得者については、次のとおりである。

- (1) 給与所得者数は、5,078万人（対前年比1.2%減、60万人の減少）で、その平均給与は458万円（同2.7%増、119千円の増加）となっている。

男女別にみると、給与所得者数は男性2,927万人（同1.9%減、57万人の減少）、女性2,151万人（同0.1%減、3万人の減少）で、平均給与は男性563万円（同2.5%増、137千円の増加）、女性314万円（同3.9%増、119千円の増加）となっている。

正社員（正職員）、正社員（正職員）以外の平均給与についてみると、正社員（正職員）523万円（同1.5%増、76千円の増加）、正社員（正職員）以外201万円（同2.8%増、55千円の増加）となっている。

- (2) 給与所得者の給与階級別分布をみると、男性では年間給与額400万円超500万円以下の者が518万人（構成比17.7%）、女性では100万円超200万円以下の者が461万人（同21.5%）と最も多くなっている。

- (3) 給与所得者のうち、4,360万人が源泉徴収により所得税を納税しており、その割合は85.9%となっている。また、その税額は11兆7,742億円（対前年比5.4%増、6,024億円の増加）となっている。

- (4) 給与所得者のうち、年末調整を行った者は4,697万人（対前年比1.6%減、75万人の減少）となっている。このうち、配偶者控除又は扶養控除の適用を受けた者は1,276万人（同5.3%減、71万人の減少）で、扶養人員のある者1人当たりの平均扶養人員は1.42人となっている。

I 民間給与の動向

1 給与所得者数

令和4年12月31日現在の民間の事業所の源泉徴収義務者数は287万件で、前年より8万件（2.8%）減少している。

なお、給与所得者数は5,967万人で、前年より91万人（1.5%）減少している（第1表参照）。

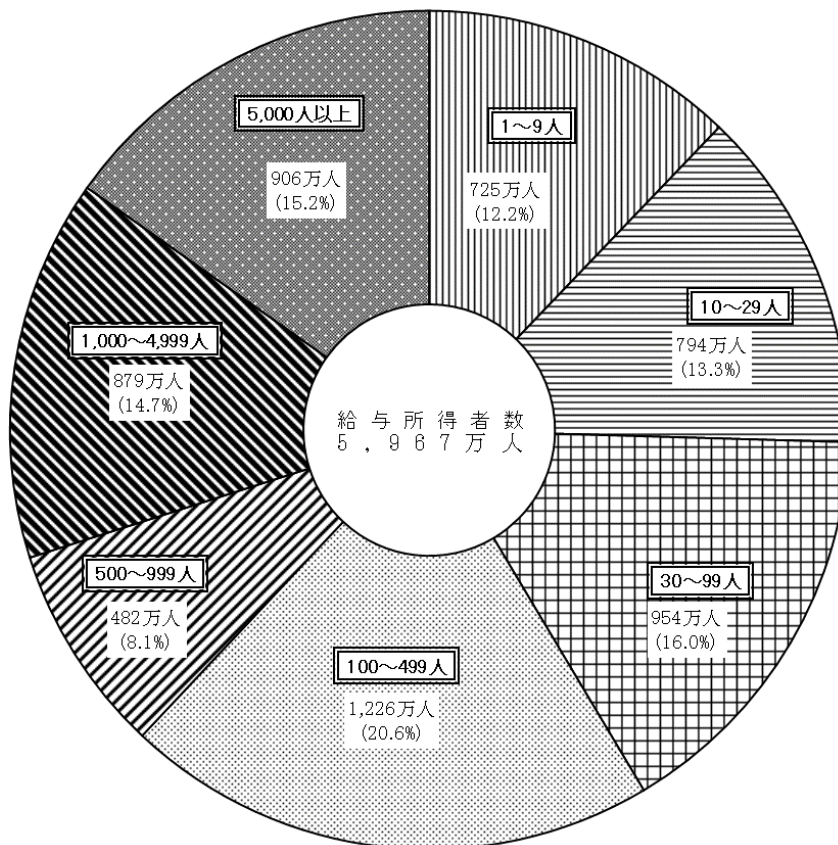
（第1表）源泉徴収義務者数及び給与所得者数

区 分	源泉徴収義務者数		給与所得者数	
		伸び率		伸び率
	千件	%	千人	%
平成26年分	2,828	-	55,075	-
27	2,845	0.6	56,313	2.2
28	2,839	▲ 0.2	56,828	0.9
29	2,859	0.7	57,807	1.7
30	2,860	0.0	58,696	1.5
令和元	2,870	0.4	60,034	2.3
2	2,920	1.7	59,918	▲ 0.2
3	2,956	1.2	60,575	1.1
4	2,872	▲ 2.8	59,667	▲ 1.5

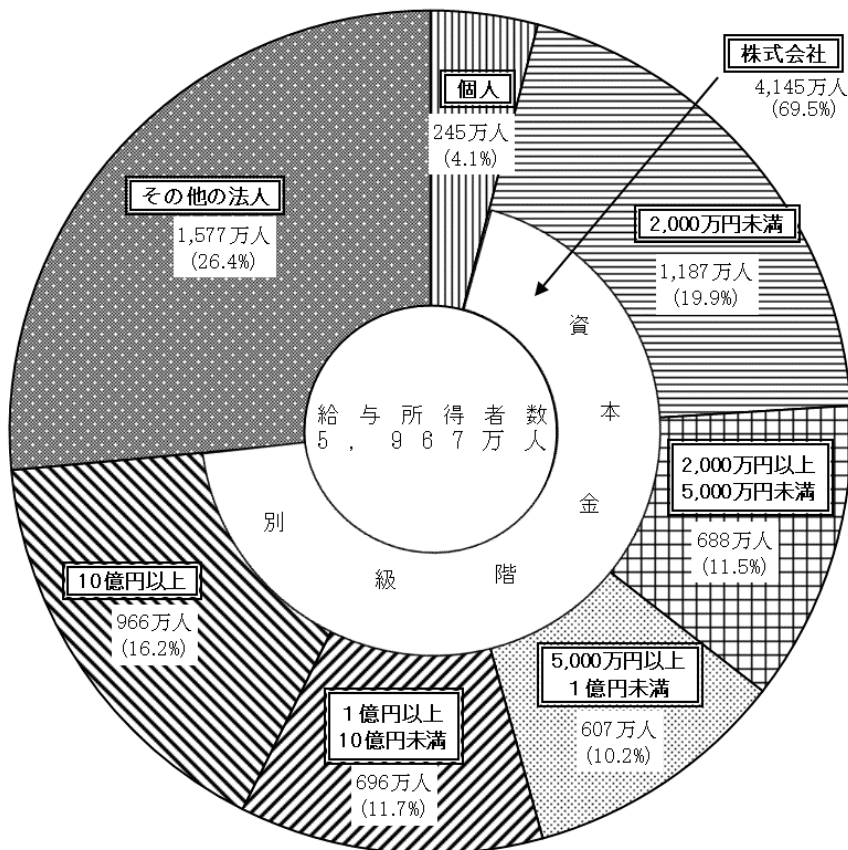
給与所得者の構成割合を事業所規模別にみると、従業員が100～499人の事業所が20.6%で最も多く、また、給与所得者の41.4%が100人未満の事業所に属していることになる（第2図参照）。

同様に、給与所得者の構成割合を企業規模別にみると、個人の事業所に属する給与所得者は4.1%、株式会社に属する給与所得者は69.5%、その他の法人に属する給与所得者は26.4%をそれぞれ占めている（第3図参照）。

(第2図) 事業所規模別給与所得者数の構成割合



(第3図) 企業規模別給与所得者数の構成割合



2 給与総額及び税額

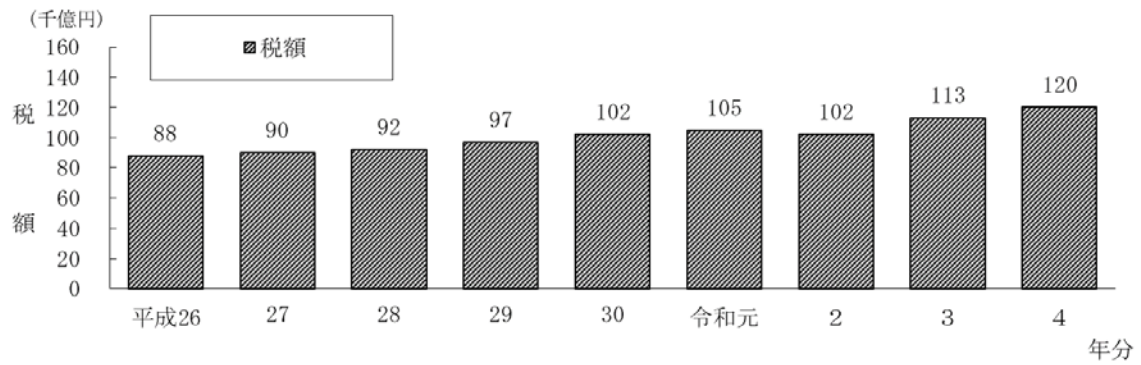
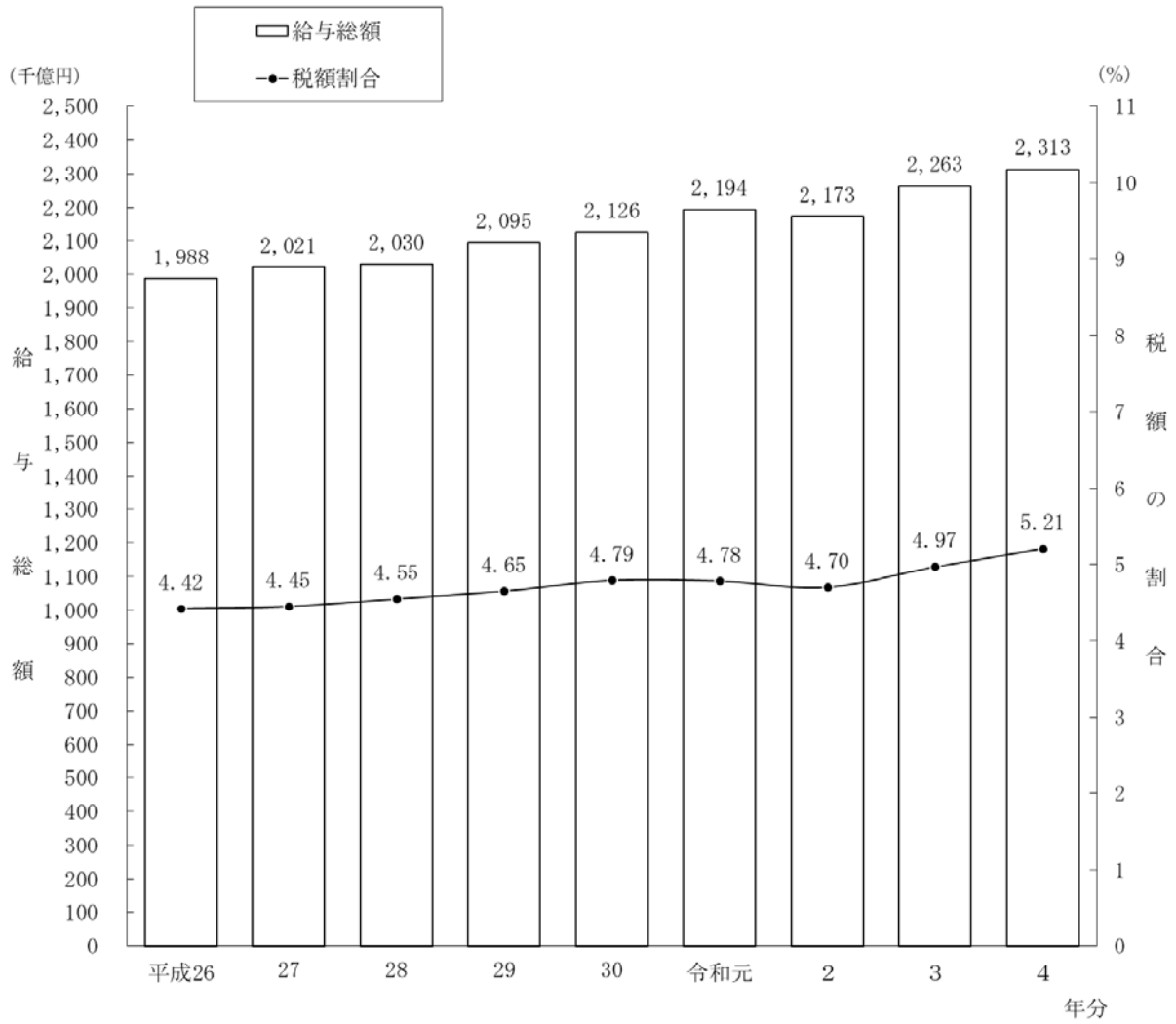
令和4年中に民間の事業所が支払った給与の総額は231兆2,640億円で、前年から4兆9,570億円(2.2%)増加している。

また、源泉徴収された所得税額は12兆424億円で、前年より7,907億円(7.0%)増加しており、給与総額に占める税額の割合は5.21%となっている(第4表及び第5図参照)。

(第4表) 給与総額及び税額

区 分	給 与 総 額		税 額		税額割合 (b) / (a)
	(a)	伸び率	(b)	伸び率	
	億円	%	億円	%	%
平成26年分	1,987,901	-	87,834	-	4.42
27	2,020,858	1.7	89,927	2.4	4.45
28	2,030,051	0.5	92,410	2.8	4.55
29	2,094,521	3.2	97,389	5.4	4.65
30	2,126,426	1.5	101,816	4.5	4.79
令和元	2,194,319	3.2	104,929	3.1	4.78
2	2,173,381	▲ 1.0	102,185	▲ 2.6	4.70
3	2,263,070	4.1	112,517	10.1	4.97
4	2,312,640	2.2	120,424	7.0	5.21

(第5図) 給与総額及び税額の推移



Ⅱ 1年を通じて勤務した給与所得者

1 給与所得者数及び給与総額

給与所得者のうち、1年を通じて勤務した給与所得者数は5,078万人(対前年比1.2%減)であり、これを男女別にみると、男性2,927万人(同1.9%減)、女性2,151万人(同0.1%減)となっている。

1年を通じて勤務した給与所得者に支払われた給与の総額は232兆3,469億円(同1.5%増)であり、これを男女別にみると、男性164兆8,677億円(同0.5%増)、女性67兆4,791億円(同3.8%増)となっている。

正社員(正職員)についてみると、1年を通じて勤務した給与所得者数は、3,391万人(同3.4%減)であり、これを男女別にみると、男性2,231万人(同4.3%減)、女性1,160万人(同1.6%減)となっている。また、1年を通じて勤務した給与所得者に支払われた給与の総額は、177兆4,166億円(同2.0%減)であり、これを男女別にみると、男性130兆2,371億円(同3.2%減)、女性47兆1,795億円(同1.8%増)となっている。

正社員(正職員)以外についてみると、1年を通じて勤務した給与所得者数は、1,244万人(同1.8%減)であり、これを男女別にみると、男性408万人(同3.4%減)、女性835万人(同1.0%減)となっている。また、1年を通じて勤務した給与所得者に支払われた給与の総額は、24兆9,336億円(同1.0%増)であり、これを男女別にみると、男性11兆450億円(同0.5%減)、女性13兆8,886億円(同2.2%増)となっている。

乙欄適用者を除いてみると、1年を通じて勤務した給与所得者数は、4,925万人(同0.8%減)であり、これを男女別にみると、男性2,843万人(同1.6%減)、女性2,082万人(同0.3%増)となっている。また、1年を通じて勤務した給与所得者に支払われた給与の総額は、229兆227億円(同1.9%増)であり、これを男女別にみると、男性162兆6,996億円(同0.8%増)、女性66兆3,230億円(同4.6%増)となっている(第6表及び第7表参照)。

(注) 全体の合計については、役員等が含まれているため、正社員(正職員)、正社員(正職員)以外の給与所得者数及び給与総額の合計とは一致しない。

(第6表) 給与所得者数

区分	給与所得者数										
	伸び率		内 正社員(正職員)		内 正社員(正職員)以外		内 乙欄適用者を除く				
	千人	%	千人	%	千人	%	千人	%	千人	%	
男	平成26年分	26,470	-	20,349	-	3,215	-	25,362	-	-	-
	27	26,836	1.4	20,616	1.3	3,314	3.1	25,667	1.2	-	-
	28	26,947	0.4	20,636	0.1	3,413	3.0	25,735	0.3	-	-
	29	28,169	4.5	21,784	5.6	3,531	3.5	26,898	4.5	-	-
	30	27,789	▲ 1.3	21,484	▲ 1.4	3,420	▲ 3.1	26,534	▲ 1.4	-	-
	令和元	28,881	3.9	22,179	3.2	3,661	7.1	27,639	4.2	-	-
	2	29,639	2.6	22,693	2.3	3,724	1.7	28,880	4.5	-	-
	3	29,834	0.7	23,311	(参考) 2.7	4,227	(参考) 13.5	28,899	0.1	-	-
	4	29,266	▲ 1.9	22,310	▲ 4.3	4,085	▲ 3.4	28,428	▲ 1.6	-	-
女	平成26年分	18,315	-	9,208	-	7,489	-	17,472	-	-	-
	27	18,672	2.0	9,276	0.7	7,802	4.2	17,817	2.0	-	-
	28	18,904	1.2	9,472	2.1	7,851	0.6	17,987	1.0	-	-
	29	19,257	1.9	9,965	5.2	7,666	▲ 2.3	18,314	1.8	-	-
	30	19,860	3.1	10,267	3.0	8,006	4.4	18,899	3.2	-	-
	令和元	21,113	6.3	11,095	8.1	8,270	3.3	20,040	6.0	-	-
	2	20,762	▲ 1.7	10,823	▲ 2.5	8,215	▲ 0.7	20,174	0.7	-	-
	3	21,541	3.8	11,780	(参考) 8.8	8,437	(参考) 2.7	20,748	2.8	-	-
	4	21,510	▲ 0.1	11,596	▲ 1.6	8,353	▲ 1.0	20,818	0.3	-	-
計	平成26年分	44,785	-	29,558	-	10,704	-	42,833	-	-	-
	27	45,509	1.6	29,892	1.1	11,117	3.9	43,484	1.5	-	-
	28	45,850	0.8	30,107	0.7	11,263	1.3	43,722	0.5	-	-
	29	47,426	3.4	31,749	5.5	11,197	▲ 0.6	45,212	3.4	-	-
	30	47,649	0.5	31,752	0.0	11,425	2.0	45,432	0.5	-	-
	令和元	49,994	4.9	33,275	4.8	11,931	4.4	47,680	4.9	-	-
	2	50,401	0.8	33,516	0.7	11,938	0.1	49,054	2.9	-	-
	3	51,375	1.9	35,090	(参考) 4.7	12,665	(参考) 6.1	49,647	1.2	-	-
	4	50,776	▲ 1.2	33,906	▲ 3.4	12,438	▲ 1.8	49,246	▲ 0.8	-	-

(注) 令和2年分以前については、「正社員(正職員)」は「正規」、「正社員(正職員)以外」は「非正規」であったことから、令和3年分の伸び率(%)については、参考としている。

(第7表) 給与総額

区分	給与総額										
	伸び率		内 正社員(正職員)		内 正社員(正職員)以外		内 乙欄適用者を除く				
	億円	%	億円	%	億円	%	億円	%	億円	%	
男	平成26年分	1,383,435	-	1,108,751	-	71,089	-	1,346,536	-	-	-
	27	1,412,010	2.1	1,130,655	2.0	74,527	4.8	1,373,773	2.0	-	-
	28	1,418,763	0.5	1,134,626	0.4	77,199	3.6	1,377,783	0.3	-	-
	29	1,502,741	5.9	1,205,502	6.2	80,791	4.7	1,456,969	5.7	-	-
	30	1,510,578	0.5	1,209,700	0.3	79,759	▲ 1.3	1,465,867	0.6	-	-
	令和元	1,566,517	3.7	1,256,326	3.9	82,483	3.4	1,530,186	4.4	-	-
	2	1,584,639	1.2	1,262,606	0.5	84,393	2.3	1,565,960	2.3	-	-
	3	1,639,725	3.5	1,345,979	(参考) 6.6	111,052	(参考) 31.6	1,613,839	3.1	-	-
	4	1,648,677	0.5	1,302,371	▲ 3.2	110,450	▲ 0.5	1,626,996	0.8	-	-
女	平成26年分	501,434	-	336,883	-	110,842	-	483,314	-	-	-
	27	514,957	2.7	344,707	2.3	114,548	3.3	496,840	2.8	-	-
	28	529,771	2.9	358,048	3.9	116,429	1.6	509,430	2.5	-	-
	29	553,603	4.5	378,446	5.7	115,668	▲ 0.7	531,337	4.3	-	-
	30	581,876	5.1	399,083	5.5	123,676	6.9	559,499	5.3	-	-
	令和元	624,983	7.4	434,788	8.9	126,359	2.2	602,150	7.6	-	-
	2	608,204	▲ 2.7	419,548	▲ 3.5	125,472	▲ 0.7	599,029	▲ 0.5	-	-
	3	650,181	6.9	463,488	(参考) 10.5	135,923	(参考) 8.3	633,925	5.8	-	-
	4	674,791	3.8	471,795	1.8	138,886	2.2	663,230	4.6	-	-
計	平成26年分	1,884,869	-	1,445,634	-	181,931	-	1,829,850	-	-	-
	27	1,926,968	2.2	1,475,362	2.1	189,075	3.9	1,870,613	2.2	-	-
	28	1,948,533	1.1	1,492,674	1.2	193,628	2.4	1,887,213	0.9	-	-
	29	2,056,344	5.5	1,583,948	6.1	196,460	1.5	1,988,306	5.4	-	-
	30	2,092,454	1.8	1,608,783	1.6	203,435	3.6	2,025,365	1.9	-	-
	令和元	2,191,500	4.7	1,691,113	5.1	208,842	2.7	2,132,336	5.3	-	-
	2	2,192,843	0.1	1,682,153	▲ 0.5	209,865	0.5	2,164,990	1.5	-	-
	3	2,289,906	4.4	1,809,467	(参考) 7.6	246,976	(参考) 17.7	2,247,764	3.8	-	-
	4	2,323,469	1.5	1,774,166	▲ 2.0	249,336	1.0	2,290,227	1.9	-	-

(注) 令和2年分以前については、「正社員(正職員)」は「正規」、「正社員(正職員)以外」は「非正規」であったことから、令和3年分の伸び率(%)については、参考としている。

2 平均給与

1年を通じて勤務した給与所得者の1人当たりの平均給与は458万円(対前年比2.7%増)であり、これを男女別にみると、男性563万円(同2.5%増)、女性314万円(同3.9%増)となっている。

1年を通じて勤務した給与所得者の平均年齢は47.0歳(男性47.1歳、女性46.9歳)となっており、また、平均勤続年数は12.7年(男性14.3年、女性10.4年)となっている。

正社員(正職員)、正社員(正職員)以外などについてみると、1年を通じて勤務した給与所得者の1人当たりの平均給与は正社員(正職員)523万円(同1.5%増)、正社員(正職員)以外201万円(同2.8%増)であり、これを男女別にみると、正社員(正職員)については男性584万円(同1.1%増)、女性407万円(同3.4%増)、正社員(正職員)以外については男性270万円(同2.9%増)、女性166万円(同3.2%増)となっている。

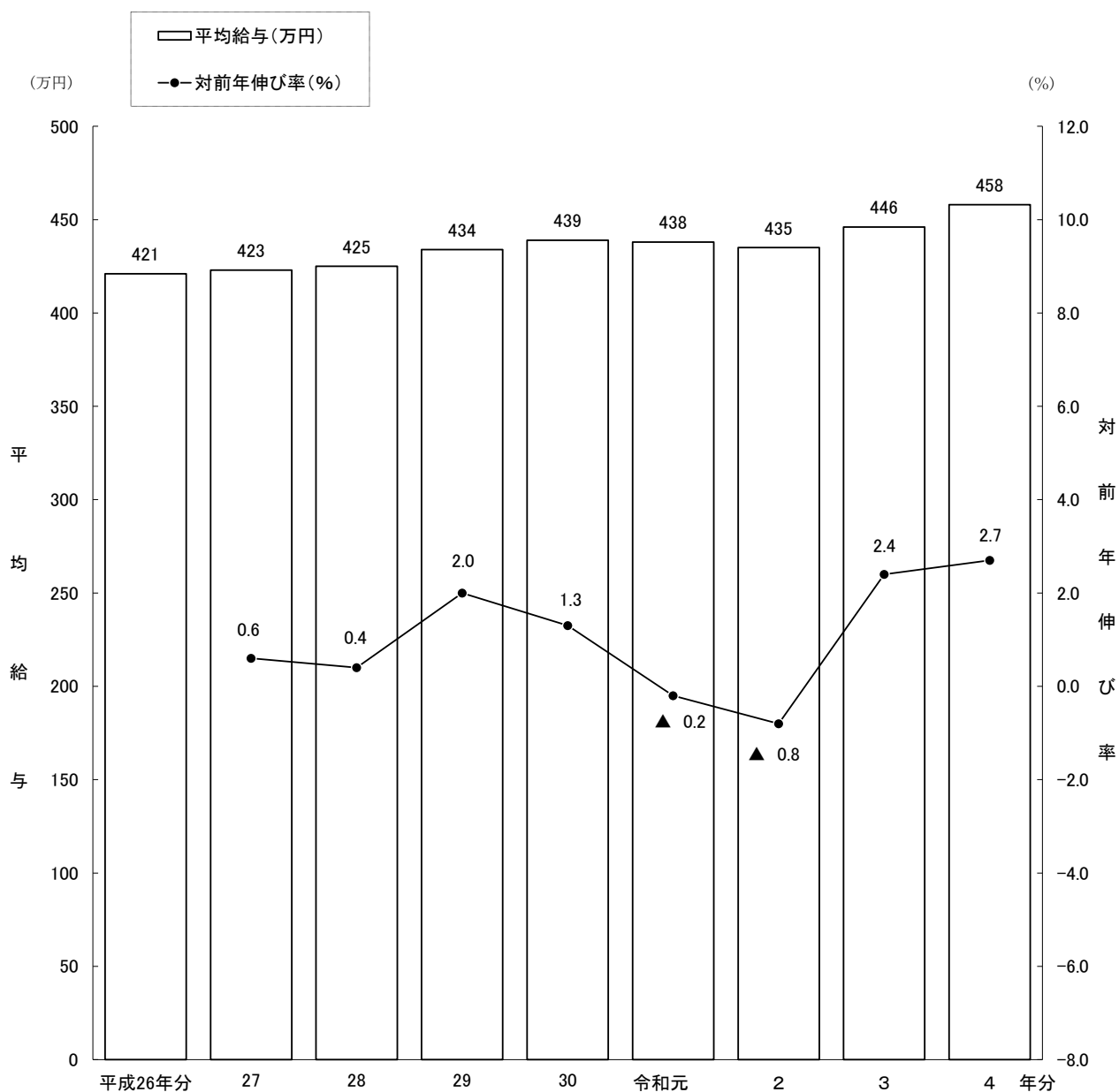
乙欄適用者を除いてみると、1年を通じて勤務した給与所得者の1人当たりの平均給与は465万円(同2.7%増)であり、これを男女別にみると、男性572万円(同2.5%増)、女性319万円(同4.3%増)となっている(第8表及び第9図参照)。

(第8表) 平均給与

区分	平均給与								平均年齢	平均勤続年数	
	千円		内 正社員(正職員)		内 正社員(正職員)以外		内 乙欄適用者を除く				
	千円	伸び率	千円	伸び率	千円	伸び率	千円	伸び率	歳	年	
男	平成26年分	5,226	-	5,449	-	2,211	-	5,309	-	45.1	13.3
	27	5,262	0.7	5,484	0.6	2,249	1.7	5,352	0.8	45.3	13.3
	28	5,265	0.1	5,498	0.3	2,262	0.6	5,354	0.0	45.7	13.5
	29	5,335	1.3	5,534	0.7	2,288	1.1	5,417	1.2	45.7	13.4
	30	5,436	1.9	5,631	1.8	2,332	1.9	5,525	2.0	46.1	13.7
	令和元	5,424	▲ 0.2	5,664	0.6	2,253	▲ 3.4	5,536	0.2	46.6	13.8
	2	5,347	▲ 1.4	5,564	▲ 1.8	2,266	0.6	5,422	▲ 2.1	46.6	13.9
	3	5,496	2.8	5,774	(参考) 3.8	2,627	(参考) 15.9	5,584	3.0	46.6	14.2
4	5,633	2.5	5,838	1.1	2,704	2.9	5,723	2.5	47.1	14.3	
女	平成26年分	2,738	-	3,658	-	1,480	-	2,766	-	45.2	9.6
	27	2,758	0.7	3,716	1.6	1,468	▲ 0.8	2,789	0.8	45.5	9.5
	28	2,802	1.6	3,780	1.7	1,483	1.0	2,832	1.5	45.8	9.7
	29	2,875	2.6	3,798	0.5	1,509	1.8	2,901	2.4	45.8	9.8
	30	2,930	1.9	3,887	2.3	1,545	2.4	2,961	2.1	46.2	9.9
	令和元	2,960	1.0	3,919	0.8	1,528	▲ 1.1	3,005	1.5	46.4	10.0
	2	2,929	▲ 1.0	3,876	▲ 1.1	1,527	▲ 0.1	2,969	▲ 1.2	46.4	10.0
	3	3,018	3.0	3,935	(参考) 1.5	1,611	(参考) 5.5	3,055	2.9	46.5	10.2
4	3,137	3.9	4,069	3.4	1,663	3.2	3,186	4.3	46.9	10.4	
計	平成26年分	4,209	-	4,891	-	1,700	-	4,272	-	45.1	11.8
	27	4,234	0.6	4,936	0.9	1,701	0.1	4,302	0.7	45.4	11.7
	28	4,250	0.4	4,958	0.4	1,719	1.1	4,316	0.3	45.7	11.9
	29	4,336	2.0	4,989	0.6	1,755	2.1	4,398	1.9	45.8	11.9
	30	4,391	1.3	5,067	1.6	1,781	1.5	4,458	1.4	46.1	12.1
	令和元	4,384	▲ 0.2	5,082	0.3	1,750	▲ 1.7	4,472	0.3	46.5	12.2
	2	4,351	▲ 0.8	5,019	▲ 1.2	1,758	0.5	4,414	▲ 1.3	46.5	12.3
	3	4,457	2.4	5,157	(参考) 2.7	1,950	(参考) 10.9	4,527	2.6	46.6	12.5
4	4,576	2.7	5,233	1.5	2,005	2.8	4,651	2.7	47.0	12.7	

(注) 令和2年分以前については、「正社員(正職員)」は「正規」、「正社員(正職員)以外」は「非正規」であったことから、令和3年分の伸び率(%)については、参考としている。

(第9図) 平均給与及び対前年伸び率の推移



〔平均給与の内訳〕

1年を通じて勤務した給与所得者の1人当たりの平均給与458万円（男性563万円、女性314万円）の内訳をみると、平均給料・手当は386万円（男性472万円、女性270万円）で、平均賞与は72万円（男性92万円、女性44万円）となっている。

また、平均給料・手当に対する平均賞与の割合（賞与割合）は18.5%（男性19.4%、女性16.4%）となっている（第10表参照）。

（第10表）平均給料・手当及び平均賞与

区 分	平均給料・手当		平均賞与		平均給与		賞 与 割 合 (b) / (a)	
	金 額 (a)	伸 び 率	金 額 (b)	伸 び 率	金 額 (a) + (b)	伸 び 率		
男	平成26年分	千円 4,369	% -	千円 857	% -	千円 5,226	% -	19.6
	27	4,394	0.6	868	1.3	5,262	0.7	19.8
	28	4,399	0.1	866	▲ 0.2	5,265	0.1	19.7
	29	4,442	1.0	893	3.1	5,335	1.3	20.1
	30	4,524	1.8	912	2.1	5,436	1.9	20.2
	令和元	4,501	▲ 0.5	923	1.2	5,424	▲ 0.2	20.5
	2	4,499	0.0	847	▲ 8.2	5,347	▲ 1.4	18.8
	3	4,610	2.5	886	4.6	5,496	2.8	19.2
	4	4,716	2.3	917	3.5	5,633	2.5	19.4
女	平成26年分	2,368	-	370	-	2,738	-	15.6
	27	2,378	0.4	380	2.7	2,758	0.7	16.0
	28	2,415	1.6	387	1.8	2,802	1.6	16.0
	29	2,475	2.5	400	3.4	2,875	2.6	16.2
	30	2,517	1.7	413	3.3	2,930	1.9	16.4
	令和元	2,535	0.7	425	2.9	2,960	1.0	16.8
	2	2,537	0.1	393	▲ 7.5	2,929	▲ 1.0	15.5
	3	2,608	2.8	410	4.3	3,018	3.0	15.7
4	2,696	3.4	441	7.6	3,137	3.9	16.4	
計	平成26年分	3,551	-	658	-	4,209	-	18.5
	27	3,567	0.5	668	1.5	4,234	0.6	18.7
	28	3,581	0.4	669	0.1	4,250	0.4	18.7
	29	3,643	1.7	693	3.6	4,336	2.0	19.0
	30	3,687	1.2	704	1.6	4,391	1.3	19.1
	令和元	3,671	▲ 0.4	713	1.3	4,384	▲ 0.2	19.4
	2	3,691	0.5	660	▲ 7.4	4,351	▲ 0.8	17.9
	3	3,770	2.1	687	4.1	4,457	2.4	18.2
4	3,860	2.4	716	4.2	4,576	2.7	18.5	

〔事業所規模別の平均給与〕

1年を通じて勤務した給与所得者の1人当たりの平均給与を事業所規模別にみると、従事員10人未満の事業所においては371万円（男性470万円、女性262万円）となっているのに対し、従事員5,000人以上の事業所においては538万円（男性691万円、女性316万円）となっている（第11表参照）。

（第11表）事業所規模別の平均給与

区 分		平均 給 料 ・ 手 当 (a)	平 均 賞 与 (b)	平 均 給 与	賞 与 割 合 (b)/(a)	5,000人以上の事業所を 100とした場合の指数		参 考		
						平均給料 ・ 手 当	平均賞与	平 均 年 齢	平 均 勤 続 年 数	
10 人 未 満	(事業所規模)	千円	千円	千円	%			歳	年	
	1 ～ 4人	男	4,150	164	4,314	4.0	76	11	54.3	17.7
		女	2,301	166	2,467	7.2	87	33	56.6	17.6
		計	3,236	165	3,401	5.1	75	15	55.4	17.6
	5 ～ 9人	男	4,672	350	5,022	7.5	86	24	52.1	15.7
		女	2,516	242	2,758	9.6	95	48	52.3	13.6
		計	3,688	301	3,988	8.2	85	28	52.2	14.7
	計	男	4,435	265	4,700	6.0	81	18	53.1	16.6
		女	2,410	205	2,615	8.5	91	40	54.4	15.6
		計	3,475	237	3,711	6.8	80	22	53.7	16.1
10 ～ 29人	男	4,613	524	5,136	11.4	84	36	49.6	13.4	
	女	2,709	344	3,053	12.7	102	68	48.5	10.5	
	計	3,800	447	4,248	11.8	88	42	49.1	12.1	
30 人 以 上	30～ 99人	男	4,380	701	5,080	16.0	80	48	47.9	12.7
		女	2,653	417	3,070	15.7	100	82	46.6	9.1
		計	3,653	581	4,234	15.9	85	55	47.4	11.2
	100～ 499人	男	4,391	922	5,313	21.0	80	64	46.1	13.1
		女	2,766	508	3,274	18.4	104	100	45.7	9.6
		計	3,709	749	4,457	20.2	86	70	45.9	11.6
	500～ 999人	男	4,678	1,102	5,779	23.6	86	76	45.4	14.2
		女	2,871	562	3,433	19.6	108	111	44.9	9.7
		計	3,926	877	4,803	22.3	91	82	45.2	12.3
	1,000～ 4,999人	男	5,105	1,341	6,446	26.3	93	92	45.0	14.8
女		2,848	558	3,407	19.6	107	110	44.2	9.6	
計		4,186	1,022	5,208	24.4	97	96	44.7	12.7	
5,000人 以上	男	5,460	1,451	6,911	26.6	100	100	44.2	16.5	
	女	2,656	508	3,164	19.1	100	100	44.3	9.5	
	計	4,318	1,066	5,384	24.7	100	100	44.2	13.6	
計	男	4,776	1,083	5,858	22.7	87	75	45.8	14.1	
	女	2,747	503	3,250	18.3	103	99	45.2	9.5	
	計	3,934	843	4,777	21.4	91	79	45.6	12.2	
合 計	男	4,716	917	5,633	19.4	86	63	47.1	14.3	
	女	2,696	441	3,137	16.4	102	87	46.9	10.4	
	計	3,860	716	4,576	18.5	89	67	47.0	12.7	

〔企業規模別の平均給与〕

1年を通じて勤務した給与所得者の1人当たりの平均給与を企業規模別にみると、資本金 2,000 万円未満の株式会社においては 391 万円（男性 476 万円、女性 265 万円）となっているのに対し、資本金 10 億円以上の株式会社においては 649 万円（男性 757 万円、女性 398 万円）となっている。

なお、個人の事業所においては 269 万円（男性 340 万円、女性 239 万円）となっている（第 12 表参照）。

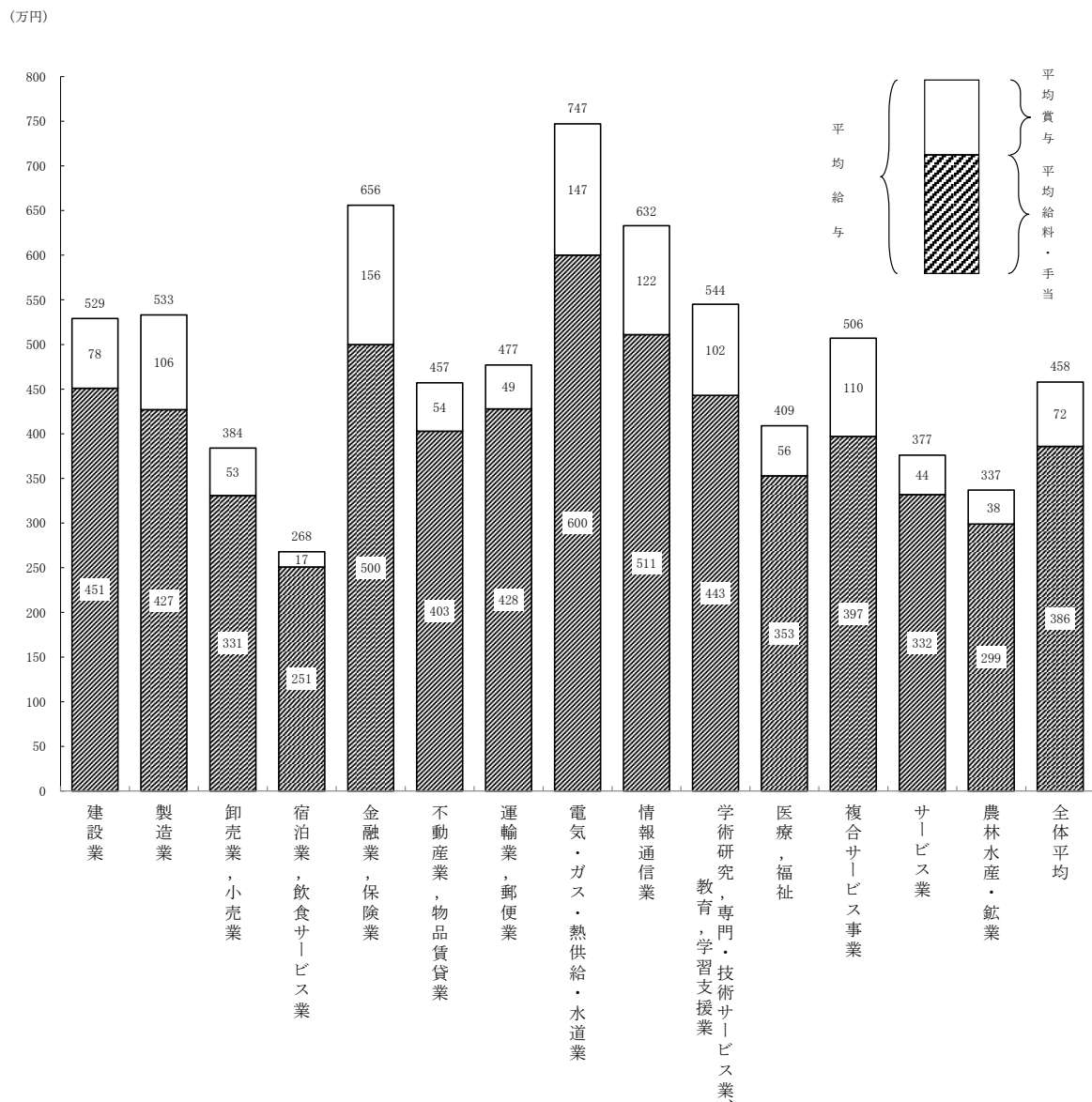
（第 12 表）企業規模別の平均給与

区 分		平均 給料 ・手当 (a)	平均 賞与 (b)	平均 給与 (千円)	賞与割合 (b)/(a) %	資本金10億円以上の事業所 を100とした場合の指数		参 考		
						平均給料 ・手当	平均賞与	平均 年 齢	平均 勤 続 年 数	
(企業規模)		千円	千円	千円	%			歳	年	
個 人	男	3,069	333	3,402	10.9	53	19	48.2	13.4	
	女	2,121	266	2,387	12.5	67	33	51.6	13.8	
	計	2,407	286	2,693	11.9	48	20	50.5	13.6	
株 式 会 社	2,000万円未満	男	4,333	423	4,756	9.8	74	24	48.6	12.0
		女	2,438	213	2,651	8.7	77	26	48.1	9.3
		計	3,573	339	3,912	9.5	71	23	48.4	10.9
	2,000万円以上	男	4,261	680	4,941	16.0	73	39	48.0	13.6
		女	2,507	323	2,830	12.9	79	40	46.2	9.5
		計	3,691	564	4,255	15.3	73	39	47.4	12.3
	5,000万円未満	男	4,314	854	5,168	19.8	74	49	46.0	13.4
		女	2,454	354	2,808	14.4	77	44	45.0	8.7
		計	3,620	667	4,287	18.4	72	46	45.7	11.6
	5,000万円以上	男	4,700	1,088	5,788	23.1	81	63	44.7	14.0
		女	2,655	441	3,096	16.6	84	54	44.5	9.3
		計	3,896	834	4,730	21.4	77	57	44.6	12.2
1億円未満	男	5,834	1,733	7,567	29.7	100	100	44.5	17.8	
	女	3,171	810	3,982	25.5	100	100	43.3	11.4	
	計	5,031	1,455	6,486	28.9	100	100	44.2	15.9	
1億円以上	男	4,777	984	5,760	20.6	82	57	46.4	14.3	
	女	2,642	416	3,058	15.7	83	51	45.7	9.7	
	計	4,012	780	4,792	19.4	80	54	46.2	12.7	
10億円以上	男	4,642	714	5,356	15.4	80	41	49.8	14.3	
	女	2,896	518	3,414	17.9	91	64	48.2	11.1	
	計	3,664	604	4,268	16.5	73	42	48.9	12.5	
計	男	4,716	917	5,633	19.4	81	53	47.1	14.3	
	女	2,696	441	3,137	16.4	85	54	46.9	10.4	
	計	3,860	716	4,576	18.5	77	49	47.0	12.7	
その他の法人	男	4,642	714	5,356	15.4	80	41	49.8	14.3	
	女	2,896	518	3,414	17.9	91	64	48.2	11.1	
	計	3,664	604	4,268	16.5	73	42	48.9	12.5	
合 計	男	4,716	917	5,633	19.4	81	53	47.1	14.3	
	女	2,696	441	3,137	16.4	85	54	46.9	10.4	
	計	3,860	716	4,576	18.5	77	49	47.0	12.7	

〔業種別の平均給与〕

1年を通じて勤務した給与所得者の1人当たりの平均給与を業種別にみると、最も高いのは「電気・ガス・熱供給・水道業」の747万円、次いで「金融業，保険業」の656万円となっており、最も低いのは「宿泊業，飲食サービス業」の268万円となっている（第13図参照）。

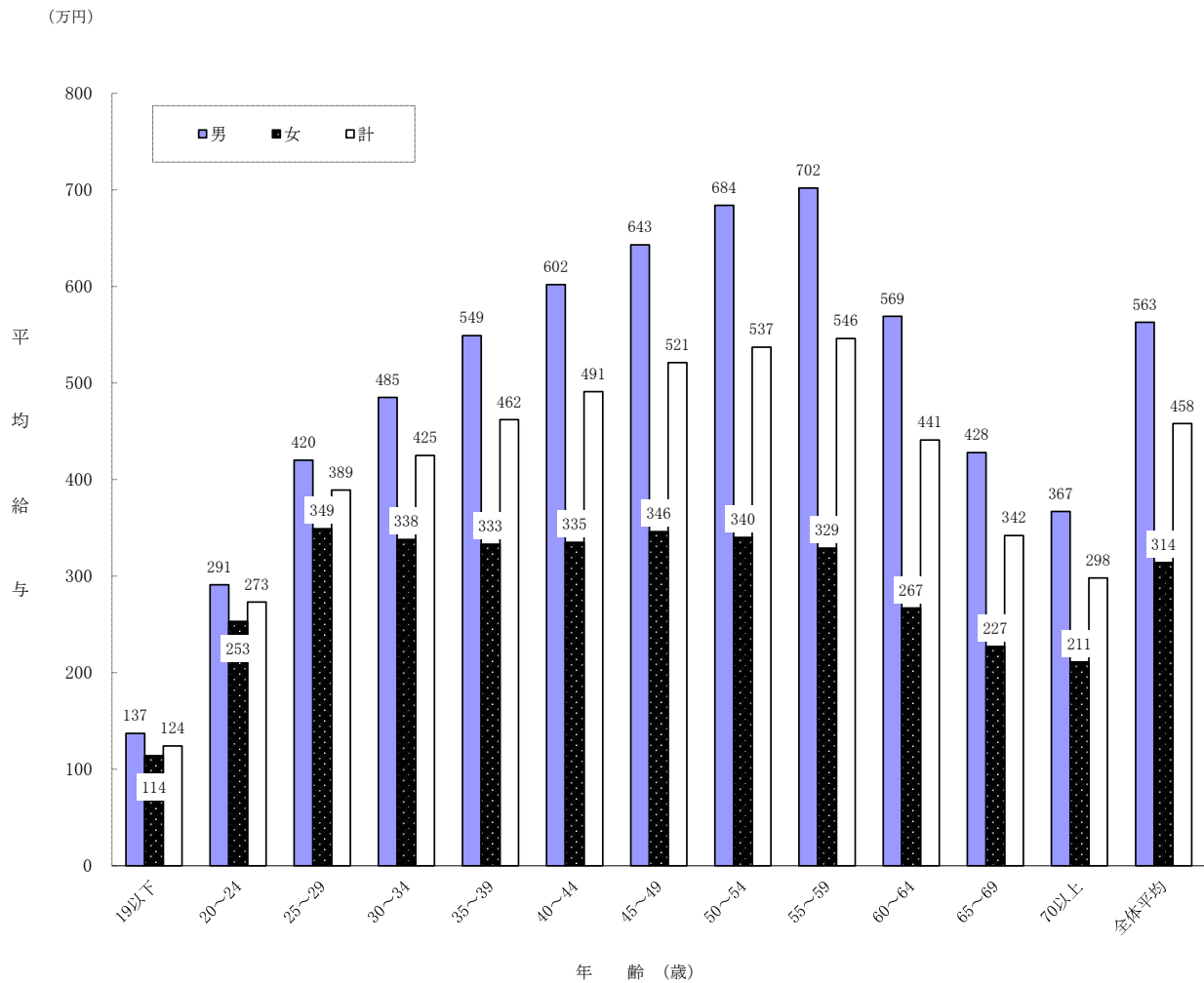
（第13図）業種別の平均給与



〔年齢階層別の平均給与〕

1年を通じて勤務した給与所得者の1人当たりの平均給与を年齢階層別にみると、男性では60歳未満までは年齢が高くなるにしたがい平均給与も高くなり、55～59歳の階層（702万円）が最も高くなっているが、女性では年齢による較差はあまり顕著ではない（第14図参照）。

（第14図）年齢階層別の平均給与

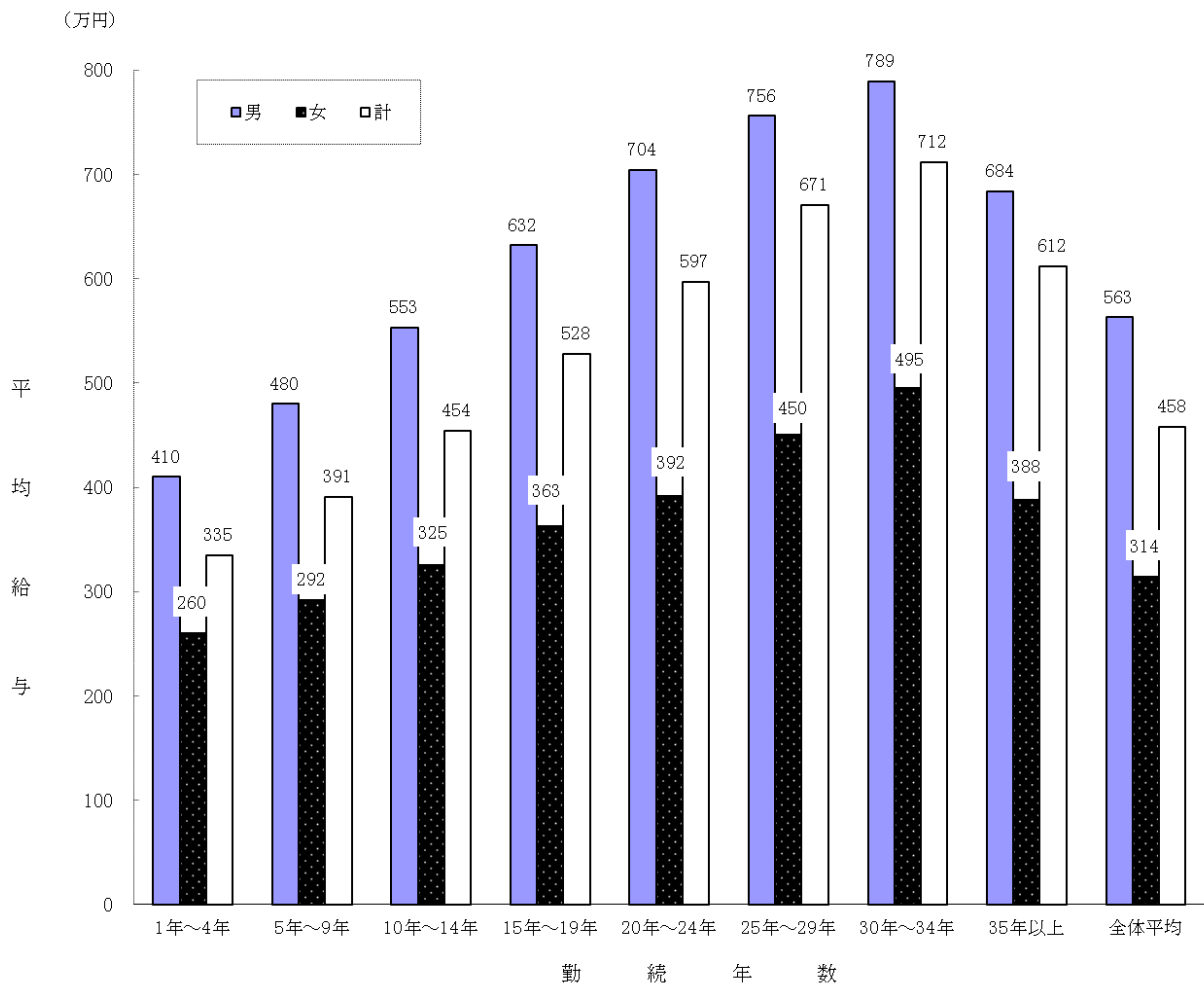


〔勤続年数別の平均給与〕

1年を通じて勤務した給与所得者の1人当たりの平均給与を勤続年数別にみると、男性では35年未満までは勤続年数が長くなるにしたがい高くなり、勤続年数30～34年の階層（789万円）が最も高くなっており、女性では35年未満までは勤続年数が長くなるにしたがい高くなり、勤続年数30～34年の階層（495万円）が最も高くなっている。

なお、勤続年数による較差は男性に比べ女性は比較的小さい（第15図参照）。

（第15図）勤続年数別の平均給与



3 給与階級別分布

1年を通じて勤務した給与所得者 5,078 万人について、給与階級別分布をみると、300万円超 400万円以下の者が 840 万人（構成比 16.5%）で最も多く、次いで 400万円超 500万円以下の者が 779 万人（同 15.3%）となっている。

男性では、年間給与額 400万円超 500万円以下の者が 518 万人（同 17.7%）と最も多く、次いで 300万円超 400万円以下の者が 454 万人（同 15.5%）となっている。

女性では、100万円超 200万円以下の者が 461 万人（同 21.5%）と最も多く、次いで 200万円超 300万円以下の者が 430 万人（同 20.0%）となっている（第 16 表参照）。

（第 16 表）給与階級別給与所得者数・構成割合

区 分		平成30年分		令和元年分		令和2年分		令和3年分		令和4年分	
		千人	%	千人	%	千人	%	千人	%	千人	%
男	100万円以下	932	3.4	1,128	3.9	1,111	3.7	1,092	3.7	982	3.4
	100万円超 200万円以下	1,787	6.4	2,040	7.1	2,062	7.0	1,924	6.4	1,818	6.2
	200万円超 300万円以下	2,989	10.8	3,144	10.9	3,358	11.3	3,035	10.2	2,878	9.8
	300万円超 400万円以下	4,766	17.1	4,702	16.3	5,050	17.0	4,912	16.5	4,539	15.5
	400万円超 500万円以下	4,932	17.7	4,989	17.3	5,053	17.0	5,210	17.5	5,177	17.7
	500万円超 600万円以下	3,767	13.6	3,887	13.5	3,963	13.4	4,130	13.8	4,143	14.2
	600万円超 700万円以下	2,605	9.4	2,641	9.1	2,767	9.3	2,850	9.6	2,771	9.5
	700万円超 800万円以下	1,814	6.5	1,882	6.5	1,989	6.7	2,078	7.0	2,064	7.1
	800万円超 900万円以下	1,251	4.5	1,314	4.5	1,262	4.3	1,359	4.6	1,461	5.0
	900万円超 1,000万円以下	802	2.9	879	3.0	864	2.9	903	3.0	989	3.4
	1,000万円超 1,500万円以下	1,594	5.7	1,667	5.8	1,615	5.4	1,713	5.7	1,804	6.2
	1,500万円超 2,000万円以下	334	1.2	381	1.3	326	1.1	381	1.3	375	1.3
	2,000万円超 2,500万円以下	99	0.4	105	0.4	100	0.3	114	0.4	116	0.4
	2,500万円超	118	0.4	122	0.4	118	0.4	133	0.4	151	0.5
計		27,789	100.0	28,881	100.0	29,639	100.0	29,834	100.0	29,266	100.0
女	100万円以下	3,006	15.1	3,246	15.4	3,254	15.7	3,149	14.6	3,003	14.0
	100万円超 200万円以下	4,728	23.8	4,974	23.6	4,812	23.2	4,834	22.4	4,615	21.5
	200万円超 300万円以下	4,129	20.8	4,345	20.6	4,364	21.0	4,449	20.7	4,301	20.0
	300万円超 400万円以下	3,415	17.2	3,638	17.2	3,550	17.1	3,856	17.9	3,856	17.9
	400万円超 500万円以下	2,125	10.7	2,212	10.5	2,207	10.6	2,424	11.3	2,612	12.1
	500万円超 600万円以下	1,135	5.7	1,183	5.6	1,199	5.8	1,270	5.9	1,369	6.4
	600万円超 700万円以下	577	2.9	618	2.9	568	2.7	659	3.1	733	3.4
	700万円超 800万円以下	298	1.5	354	1.7	308	1.5	371	1.7	373	1.7
	800万円超 900万円以下	151	0.8	176	0.8	180	0.9	177	0.8	215	1.0
	900万円超 1,000万円以下	89	0.4	105	0.5	91	0.4	96	0.4	127	0.6
	1,000万円超 1,500万円以下	150	0.8	184	0.9	160	0.8	182	0.8	215	1.0
	1,500万円超 2,000万円以下	34	0.2	57	0.3	47	0.2	45	0.2	57	0.3
	2,000万円超 2,500万円以下	11	0.1	11	0.1	11	0.1	13	0.1	15	0.1
	2,500万円超	12	0.1	12	0.1	10	0.1	15	0.1	19	0.1
計		19,860	100.0	21,113	100.0	20,762	100.0	21,541	100.0	21,510	100.0
計	100万円以下	3,938	8.3	4,374	8.7	4,366	8.7	4,241	8.3	3,985	7.8
	100万円超 200万円以下	6,515	13.7	7,014	14.0	6,874	13.6	6,758	13.2	6,433	12.7
	200万円超 300万円以下	7,118	14.9	7,488	15.0	7,722	15.3	7,484	14.6	7,179	14.1
	300万円超 400万円以下	8,181	17.2	8,340	16.7	8,600	17.1	8,768	17.1	8,395	16.5
	400万円超 500万円以下	7,057	14.8	7,201	14.4	7,260	14.4	7,635	14.9	7,789	15.3
	500万円超 600万円以下	4,901	10.3	5,070	10.1	5,162	10.2	5,399	10.5	5,511	10.9
	600万円超 700万円以下	3,182	6.7	3,258	6.5	3,335	6.6	3,509	6.8	3,504	6.9
	700万円超 800万円以下	2,111	4.4	2,236	4.5	2,298	4.6	2,450	4.8	2,437	4.8
	800万円超 900万円以下	1,402	2.9	1,489	3.0	1,442	2.9	1,536	3.0	1,675	3.3
	900万円超 1,000万円以下	891	1.9	985	2.0	955	1.9	999	1.9	1,116	2.2
	1,000万円超 1,500万円以下	1,743	3.7	1,851	3.7	1,775	3.5	1,895	3.7	2,019	4.0
	1,500万円超 2,000万円以下	369	0.8	438	0.9	373	0.7	426	0.8	431	0.8
	2,000万円超 2,500万円以下	110	0.2	115	0.2	112	0.2	127	0.2	131	0.3
	2,500万円超	129	0.3	134	0.3	128	0.3	148	0.3	170	0.3
合 計		47,649	100.0	49,994	100.0	50,401	100.0	51,375	100.0	50,776	100.0

〔事業所規模別の給与階級別分布〕

1年を通じて勤務した給与所得者について、事業所規模別に給与階級別分布をみると、従事員10人未満の事業所では100万円超200万円以下の者が20.0%と最も多く、次いで200万円超300万円以下の者が18.9%となっている。

これに対して、従事員30人以上の事業所でみると300万円超400万円以下の者が16.0%と最も多く、次いで400万円超500万円以下の者が15.6%となっている（第17表参照）。

（第17表）事業所規模別の給与階級別構成割合

区 分		100万円 以下	100万円 超 200万円 以下	200万円 超 300万円 以下	300万円 超 400万円 以下	400万円 超 500万円 以下	500万円 超 600万円 以下	600万円 超 700万円 以下	700万円 超 800万円 以下	800万円 超 900万円 以下	900万円 超 1,000万円 以下	1,000万円 超 1,500万円 以下	1,500万円 超 2,000万円 以下	2,000万円 超 2,500万円 以下	2,500万円 超	合 計	
(事業所規模)	10人未満	男	5.3	12.1	16.7	18.6	16.6	11.4	5.0	4.5	2.5	1.9	3.6	0.9	0.4	0.6	100.0
		女	20.4	28.8	21.3	13.9	7.3	3.5	1.5	0.9	0.6	0.5	0.9	0.2	0.1	0.2	100.0
		計	12.5	20.0	18.9	16.3	12.2	7.6	3.3	2.8	1.6	1.2	2.3	0.6	0.3	0.4	100.0
	1～4人	男	6.3	15.1	20.1	18.4	13.7	10.0	4.2	4.0	2.5	1.6	3.0	0.6	0.2	0.4	100.0
		女	21.2	31.4	22.5	11.6	6.4	3.2	0.8	0.9	0.5	0.3	0.7	0.2	0.1	0.2	100.0
		計	13.7	23.1	21.3	15.0	10.1	6.7	2.5	2.4	1.5	0.9	1.8	0.4	0.2	0.3	100.0
	5～9人	男	4.4	9.6	13.9	18.7	19.0	12.5	5.7	4.9	2.5	2.1	4.1	1.1	0.6	0.8	100.0
		女	19.6	26.2	20.2	16.0	8.2	3.7	2.1	0.9	0.7	0.7	1.1	0.3	0.1	0.2	100.0
		計	11.4	17.2	16.8	17.5	14.1	8.5	4.1	3.1	1.7	1.4	2.7	0.7	0.4	0.5	100.0
	10～29人	男	3.4	6.5	12.8	20.1	21.0	13.9	7.6	4.7	2.8	1.6	3.2	1.2	0.5	0.8	100.0
		女	13.8	22.9	22.4	19.2	10.7	4.4	2.3	1.1	0.7	0.5	1.0	0.5	0.1	0.2	100.0
		計	7.9	13.5	16.9	19.7	16.6	9.9	5.3	3.2	1.9	1.1	2.3	0.9	0.3	0.6	100.0
30 以 上	30～ 99人	男	2.5	6.4	11.5	20.4	21.5	15.1	8.8	4.7	2.8	1.9	2.7	0.7	0.3	0.7	100.0
		女	10.4	21.0	21.6	23.0	13.6	5.3	2.2	1.1	0.5	0.3	0.6	0.2	0.1	0.1	100.0
		計	5.8	12.5	15.8	21.5	18.2	11.0	6.1	3.2	1.8	1.2	1.8	0.5	0.2	0.4	100.0
	100～ 499人	男	2.8	5.5	9.2	17.4	20.8	15.5	10.0	6.7	4.2	2.5	3.7	1.0	0.3	0.4	100.0
		女	10.2	17.6	20.4	22.0	15.6	7.2	3.3	1.6	0.9	0.4	0.5	0.2	0.0	0.0	100.0
		計	5.9	10.6	13.9	19.3	18.6	12.0	7.2	4.5	2.8	1.6	2.4	0.7	0.2	0.3	100.0
	500～ 999人	男	2.4	5.0	7.8	13.8	17.7	17.0	11.6	8.1	5.0	3.7	5.8	1.3	0.4	0.4	100.0
		女	11.6	17.7	17.5	18.5	15.2	9.4	4.6	2.4	1.1	0.4	1.1	0.2	0.0	0.0	100.0
		計	6.3	10.3	11.8	15.8	16.7	13.9	8.7	5.7	3.4	2.3	3.8	0.9	0.2	0.2	100.0
	1,000～ 4,999人	男	3.3	4.5	7.1	10.9	14.6	13.8	11.1	9.0	7.1	5.2	10.3	2.0	0.6	0.5	100.0
		女	14.1	19.5	17.4	15.4	12.8	8.6	5.1	2.5	1.7	1.1	1.5	0.3	0.1	0.0	100.0
		計	7.7	10.6	11.3	12.7	13.9	11.7	8.7	6.4	4.9	3.5	6.7	1.3	0.4	0.3	100.0
5,000人 以上	男	4.0	4.7	5.0	6.9	10.2	12.4	11.6	11.6	10.2	7.0	13.8	2.0	0.3	0.3	100.0	
	女	18.5	23.2	18.0	11.1	8.9	7.0	5.5	2.8	1.7	1.1	1.7	0.3	0.0	0.0	100.0	
	計	9.9	12.2	10.3	8.6	9.7	10.2	9.1	8.0	6.8	4.6	8.9	1.3	0.2	0.2	100.0	
合 計	男	3.1	5.3	8.3	14.2	17.3	14.6	10.5	7.9	5.7	3.9	7.1	1.4	0.4	0.4	100.0	
	女	12.8	19.8	19.3	18.5	13.3	7.3	4.0	2.0	1.1	0.6	1.0	0.2	0.1	0.0	100.0	
	計	7.1	11.3	12.9	16.0	15.6	11.6	7.8	5.4	3.8	2.6	4.6	0.9	0.2	0.3	100.0	
合 計	男	3.4	6.2	9.8	15.5	17.7	14.2	9.5	7.1	5.0	3.4	6.2	1.3	0.4	0.5	100.0	
	女	14.0	21.5	20.0	17.9	12.1	6.4	3.4	1.7	1.0	0.6	1.0	0.3	0.1	0.1	100.0	
	計	7.8	12.7	14.1	16.5	15.3	10.9	6.9	4.8	3.3	2.2	4.0	0.8	0.3	0.3	100.0	

〔企業規模別の給与階級別分布〕

1年を通じて勤務した給与所得者について、企業規模別に給与階級別分布をみると、資本金2,000万円未満の株式会社では300万円超400万円以下の者が19.2%と最も多く、次いで200万円超300万円以下の者が17.8%となっている。

これに対して、資本金10億円以上の株式会社では500万円超600万円以下の者が12.7%と最も多く、次いで1,000万円超1,500万円以下の者が11.8%となっている。

なお、個人の事業所では100万円超200万円以下の者が28.2%と最も多く、次いで200万円超300万円以下の者が21.6%となっている（第18表参照）。


（第18表）企業規模別の給与階級別構成割合

区 分		100万円以下	100万円超 200万円以下	200万円超 300万円以下	300万円超 400万円以下	400万円超 500万円以下	500万円超 600万円以下	600万円超 700万円以下	700万円超 800万円以下	800万円超 900万円以下	900万円超 1,000万円以下	1,000万円超 1,500万円以下	1,500万円超 2,000万円以下	2,000万円超 2,500万円以下	2,500万円超	合 計	
(企業規模)		%	%	%	%	%	%	%	%	%	%	%	%	%	%	%	
個 人	男	9.7	18.7	21.4	21.2	13.2	7.7	2.3	2.2	1.0	0.6	1.2	0.2	0.2	0.1	100.0	
	女	19.0	32.3	21.7	14.5	6.2	3.0	1.4	0.4	0.2	0.5	0.5	0.1	0.0	0.0	100.0	
	計	16.2	28.2	21.6	16.6	8.3	4.4	1.7	1.0	0.5	0.5	0.7	0.2	0.1	0.1	100.0	
株 式 会 社	2,000万円未満	男	4.2	8.3	14.2	20.8	19.9	13.1	7.1	4.4	2.3	1.5	2.7	0.8	0.3	0.5	100.0
		女	18.6	25.7	23.3	16.8	8.3	3.2	1.3	0.9	0.6	0.4	0.5	0.3	0.1	0.1	100.0
		計	9.9	15.3	17.8	19.2	15.3	9.2	4.8	3.0	1.6	1.0	1.8	0.6	0.2	0.3	100.0
	2,000万円以上 5,000万円未満	男	2.3	5.7	11.9	19.8	22.1	16.5	8.9	5.1	2.7	1.8	2.0	0.7	0.2	0.4	100.0
		女	14.3	22.7	24.6	20.6	10.0	3.9	1.6	0.7	0.4	0.2	0.6	0.2	0.1	0.2	100.0
		計	6.2	11.2	16.0	20.0	18.1	12.4	6.5	3.7	2.0	1.2	1.5	0.6	0.1	0.3	100.0
	5,000万円以上 1億円未満	男	3.4	5.1	9.9	18.1	20.6	16.4	10.4	6.1	3.5	2.1	3.1	0.6	0.3	0.4	100.0
		女	14.9	22.4	22.9	20.1	10.4	4.5	2.6	1.0	0.5	0.2	0.6	0.0	0.1	0.0	100.0
		計	7.7	11.6	14.7	18.9	16.8	12.0	7.5	4.2	2.4	1.4	2.2	0.4	0.2	0.3	100.0
	1億円以上 10億円未満	男	3.1	4.8	7.4	12.6	17.2	16.1	12.6	9.1	5.9	3.8	5.7	1.0	0.3	0.4	100.0
		女	14.0	21.1	20.0	16.8	13.1	7.1	3.6	1.8	1.0	0.4	0.9	0.1	0.0	0.0	100.0
		計	7.4	11.2	12.4	14.3	15.6	12.6	9.1	6.2	4.0	2.5	3.8	0.6	0.2	0.2	100.0
資 本 金 階 級 別	10億円以上	男	1.6	2.1	2.8	5.8	10.8	13.5	12.9	12.6	11.0	7.9	15.7	2.3	0.5	0.5	100.0
		女	12.0	16.4	14.6	13.0	13.4	10.7	8.0	4.2	2.8	1.7	2.7	0.4	0.1	0.1	100.0
		計	4.7	6.4	6.4	8.0	11.6	12.7	11.4	10.0	8.5	6.0	11.8	1.7	0.4	0.4	100.0
計	男	2.9	5.2	9.1	15.0	17.5	14.8	10.3	7.7	5.4	3.7	6.6	1.2	0.3	0.4	100.0	
	女	15.2	22.0	21.0	17.1	10.8	5.8	3.3	1.7	1.1	0.6	1.0	0.2	0.1	0.1	100.0	
	計	7.3	11.2	13.3	15.7	15.1	11.5	7.8	5.5	3.9	2.6	4.6	0.8	0.2	0.3	100.0	
その他の法人		男	4.6	9.1	11.8	17.1	18.8	12.4	6.9	5.1	3.6	2.4	5.0	1.8	0.6	0.9	100.0
		女	10.9	18.5	17.9	20.0	15.6	8.0	3.9	2.0	1.0	0.6	1.0	0.3	0.1	0.1	100.0
		計	8.1	14.4	15.2	18.8	17.0	10.0	5.2	3.3	2.2	1.4	2.8	1.0	0.3	0.4	100.0
合 計		男	3.4	6.2	9.8	15.5	17.7	14.2	9.5	7.1	5.0	3.4	6.2	1.3	0.4	0.5	100.0
		女	14.0	21.5	20.0	17.9	12.1	6.4	3.4	1.7	1.0	0.6	1.0	0.3	0.1	0.1	100.0
		計	7.8	12.7	14.1	16.5	15.3	10.9	6.9	4.8	3.3	2.2	4.0	0.8	0.3	0.3	100.0

〔業種別の給与階級別分布〕

1年を通じて勤務した給与所得者について、業種別に給与階級別分布をみると、平均給与が最も高い「電気・ガス・熱供給・水道業」では800万円超の者が43.5%と最も多く、それに次ぐ「金融業、保険業」でも800万円超の者が28.1%で、最も多い。一方、平均給与が最も低い「宿泊業、飲食サービス業」では100万円以下の者が28.4%と最も多くなっている（第19図参照）。

（第19図）業種別の給与階級別構成割合



4 税 額

(1) 納税者数及び税額

1年を通じて勤務した給与所得者 5,078 万人のうち、源泉徴収により所得税を納税している者（以下「納税者」という。）は 4,360 万人で、その割合は 85.9%となっている。

また、その税額は 11 兆 7,742 億円で、納税者の給与総額に占める税額の割合は 5.41%となっている（第 20 表参照）。

（第 20 表） 1年を通じて勤務した給与所得者数、給与総額及び税額

区 分	給 与 所 得 者 数		納税者 割 合 (b)/(a)	給 与 総 額		税 額 (e)	税 額 割 合	
	(a)	内 納税者 (b)		(c)	内 納税者 (d)		(e)/(c)	(e)/(d)
	千人	千人	%	億円	億円	億円	%	%
平成26年分	44,785	37,938	84.7	1,884,869	1,764,726	81,841	4.34	4.64
27	45,509	38,388	84.4	1,926,968	1,797,719	85,151	4.42	4.74
28	45,850	38,697	84.4	1,948,533	1,816,283	86,098	4.42	4.74
29	47,426	40,301	85.0	2,056,344	1,920,245	92,598	4.50	4.82
30	47,649	40,492	85.0	2,092,454	1,951,870	96,158	4.60	4.93
令和元	49,994	42,396	84.8	2,191,500	2,042,448	102,827	4.69	5.03
2	50,401	42,703	84.7	2,192,843	2,041,167	102,056	4.65	5.00
3	51,375	43,945	85.5	2,289,906	2,141,839	111,718	4.88	5.22
4	50,776	43,596	85.9	2,323,469	2,174,772	117,742	5.07	5.41

(2) 給与階級別の税額

1年を通じて勤務した給与所得者について、給与所得者数及び税額を給与階級別にみると、1年を通じて勤務した年間給与額800万円超の給与所得者は554万人で、全体の給与所得者の10.9%にすぎないが、その税額は合計7兆8,256億円で全体の66.5%を占めている（第21表参照）。

(第21表) 給与階級別の給与所得者数、給与総額及び税額

区 分	給 与 所 得 者 数				給 与 総 額				税 額		
	千人	構成比 %	内 納 税 者		億 円	%	内 納 税 者		億 円	%	
			千人	構成比 %			千人	構成比 %			
800万円以下	(給与階級)										
	100万円以下	3,985	7.8	682	1.6	32,058	1.4	5,253	0.2	124	0.1
	100万円超 200万円以下	6,433	12.7	4,742	10.9	92,315	4.0	71,707	3.3	965	0.8
	200万円超 300万円以下	7,179	14.1	6,789	15.6	181,638	7.8	171,988	7.9	2,987	2.5
	300万円超 400万円以下	8,395	16.5	8,017	18.4	295,185	12.7	281,771	13.0	5,635	4.8
	400万円超 500万円以下	7,789	15.3	7,272	16.7	348,546	15.0	325,143	15.0	7,499	6.4
	500万円超 600万円以下	5,511	10.9	5,020	11.5	301,986	13.0	275,100	12.6	7,928	6.7
	600万円超 700万円以下	3,504	6.9	3,217	7.4	226,669	9.8	208,181	9.6	6,872	5.8
	700万円超 800万円以下	2,437	4.8	2,331	5.3	182,064	7.8	174,177	8.0	7,477	6.3
	小 計	45,234	89.1	38,071	87.3	1,660,460	71.5	1,513,319	69.6	39,486	33.5
	800万円超	800万円超 900万円以下	1,675	3.3	1,660	3.8	141,912	6.1	140,630	6.5	7,414
900万円超 1,000万円以下		1,116	2.2	1,114	2.6	105,688	4.5	105,420	4.8	6,697	5.7
1,000万円超 1,500万円以下		2,019	4.0	2,019	4.6	237,445	10.2	237,439	10.9	22,619	19.2
1,500万円超 2,000万円以下		431	0.8	431	1.0	74,354	3.2	74,354	3.4	12,215	10.4
2,000万円超 2,500万円以下		131	0.3	131	0.3	29,047	1.3	29,047	1.3	6,072	5.2
2,500万円超		170	0.3	170	0.4	74,562	3.2	74,562	3.4	23,238	19.7
小 計		5,543	10.9	5,524	12.7	663,008	28.5	661,453	30.4	78,256	66.5
合 計		50,776	100.0	43,596	100.0	2,323,469	100.0	2,174,772	100.0	117,742	100.0

5 年末調整を行った者

(1) 年末調整を行った者の数及び扶養人員等

1年を通じて勤務した給与所得者5,078万人のうち、年末調整を行った者は4,697万人(92.5%)となっている。

このうち、配偶者控除又は扶養控除の適用を受けた者は1,276万人(27.2%)で、扶養人員のある者1人当たりの平均扶養人員は1.42人となっている(第22表参照)。

また、配偶者控除のある者と配偶者控除のない者共に、扶養人員1人の者が最も多くなっている(第23表参照)。

(第22表) 扶養人員の推移

区 分	令和3年分	令和4年分		
		千人	伸び率	
給与所得者数 (a)	千人 47,719	千人 46,968	% ▲ 1.6	
うち扶養人員のある者 (b)	千人 13,478	千人 12,764	▲ 5.3	
割合 (b)/(a)	% 28.2	% 27.2	—	
扶養人員 {	配偶者数	千人 9,058	千人 8,405	▲ 7.2
	扶養親族数	千人 10,315	千人 9,773	▲ 5.3
	計 (c)	千人 19,373	千人 18,178	▲ 6.2
1人当たりの平均扶養人員 (c)/(b)	人 1.44	人 1.42	—	

(注) 1年を通じて勤務した給与所得者のうち、年末調整を行った者。

(以下第23表、第24表、第25表も同じ)

(第23表) 扶養人員別の給与所得

区 分	配偶者控除のある者		配偶者控除のない者		合 計	
	千人	構成比	千人	構成比	千人	構成比
(扶養人員)	千人	%	千人	%	千人	%
1人	5,771	68.7	2,959	67.9	8,730	68.4
2人	1,777	21.1	1,159	26.6	2,936	23.0
3人	676	8.0	197	4.5	873	6.8
4人	145	1.7	36	0.8	181	1.4
5人以上	36	0.4	8	0.2	44	0.3
計	8,405	100.0	4,359	100.0	12,764	100.0

(2) 配偶者特別控除

1年を通じて勤務した給与所得者で年末調整を行った者のうち、配偶者特別控除の適用を受けた者は117万人である（第24表参照）。

（第24表）配偶者特別控除

区 分	令和3年分	令和4年分	伸び率
			%
配偶者特別控除	千人 1,232	千人 1,174	▲ 4.7
	億円 3,891	億円 3,677	▲ 5.5
	千円 315.9	千円 313.2	▲ 0.9

(3) 保険料控除

1年を通じて勤務した給与所得者で年末調整を行った者のうち、社会保険料控除、生命保険料控除及び地震保険料控除の適用を受けた者はそれぞれ4,030万人、3,308万人及び929万人で、1人当たりの平均控除額は、それぞれ68万円、7万円及び2万円となっている（第25表参照）。

（第25表）保険料控除

区 分	令和3年分	令和4年分	伸び率
			%
社会保険料控除	千人 40,094	千人 40,302	0.5
	億円 262,912	億円 275,420	4.8
	千円 655.7	千円 683.4	4.2
生命保険料控除	千人 33,363	千人 33,083	▲ 0.8
	億円 22,636	億円 22,372	▲ 1.2
	千円 67.8	千円 67.6	▲ 0.3
地震保険料控除	千人 9,127	千人 9,291	1.8
	億円 1,495	億円 1,535	2.7
	千円 16.4	千円 16.5	0.9

[調査結果（統計表）]

統 計 表 目 次

統計表を見る方のために	38
全国計表	
第1表 給与所得者数・給与額・税額	39
第2表 給与所得者数・給与額・源泉徴収義務者数	
その1 企業規模別・事業所規模別	40
その2 業種別・事業所規模別	41
その3 業種別・企業規模別	42
第3表 給与階級別の総括表	
その1 1年を通じて勤務した給与所得者	43
その2 1年未満勤続の給与所得者	44
その3 累年比較（給与所得者数）	45
その4 累年比較（給与所得者の構成比）	46
その5 累年比較（給与総額）	47
その6 累年比較（平均給料・手当）	48
その7 累年比較（平均賞与）	49
その8 累年比較（平均給与）	50
その9 1年を通じて勤務した給与所得者（乙欄適用者を除く）	51
その10 1年未満勤続の給与所得者（乙欄適用者を除く）	52
第4表 事業所規模別及び給与階級別の総括表	
その1 給与所得者数	53
その2 給与総額	54
その3 平均給与	55
その4 1年未満勤続の給与所得者数	56
その5 給与所得者数（乙欄適用者を除く）	57
その6 給与総額（乙欄適用者を除く）	58
その7 平均給与（乙欄適用者を除く）	59
その8 1年未満勤続の給与所得者数（乙欄適用者を除く）	60
第5表 事業所規模別及び給与階級別の給与所得者数・給与額	
その1 事業所規模 1～4人	61
その2 事業所規模 5～9人	62
その3 事業所規模 10人未満	63
その4 事業所規模 10人以上	64
その5 事業所規模 30人以上	65
その6 事業所規模 100人以上	66
その7 事業所規模 500人以上	67
その8 事業所規模 1,000人以上	68
その9 事業所規模 5,000人以上	69
その10 事業所規模 30人以上計	70
その11 事業所規模 合計	71
第6表 企業規模別及び給与階級別の総括表	
合計	
その1 給与所得者数	72
その2 給与総額	73
その3 平均給与	74
その4 1年未満勤続の給与所得者数	75
その5 給与所得者数（乙欄適用者を除く）	76

その6	給与総額（乙欄適用者を除く）	77
その7	平均給与（乙欄適用者を除く）	78
その8	1年未満勤続の給与所得者数（乙欄適用者を除く）	79
役員		
その1	給与所得者数	80
その2	給与総額	81
その3	平均給与	82
その4	1年未満勤続の給与所得者数	83
その5	給与所得者数（乙欄適用者を除く）	84
その6	給与総額（乙欄適用者を除く）	85
その7	平均給与（乙欄適用者を除く）	86
その8	1年未満勤続の給与所得者数（乙欄適用者を除く）	87
正社員（正職員）		
その1	給与所得者数	88
その2	給与総額	89
その3	平均給与	90
その4	1年未満勤続の給与所得者数	91
その5	給与所得者数（乙欄適用者を除く）	92
その6	給与総額（乙欄適用者を除く）	93
その7	平均給与（乙欄適用者を除く）	94
その8	1年未満勤続の給与所得者数（乙欄適用者を除く）	95
正社員（正職員）以外（パート・アルバイトなど）		
その1	給与所得者数	96
その2	給与総額	97
その3	平均給与	98
その4	1年未満勤続の給与所得者数	99
その5	給与所得者数（乙欄適用者を除く）	100
その6	給与総額（乙欄適用者を除く）	101
その7	平均給与（乙欄適用者を除く）	102
その8	1年未満勤続の給与所得者数（乙欄適用者を除く）	103
第7表 企業規模別及び給与階級別の給与所得者数・給与額		
合計		
その1	企業規模 個人	104
その2	企業規模 資本金2,000万円未満の株式会社	105
その3	企業規模 資本金2,000万円以上の株式会社	106
その4	企業規模 資本金5,000万円以上の株式会社	107
その5	企業規模 資本金1億円以上の株式会社	108
その6	企業規模 資本金10億円以上の株式会社	109
その7	企業規模 株式会社計	110
その8	企業規模 その他の法人	111
その9	企業規模 合計	112
役員		
その1	企業規模 資本金2,000万円未満の株式会社	113
その2	企業規模 資本金2,000万円以上の株式会社	114
その3	企業規模 資本金5,000万円以上の株式会社	115
その4	企業規模 資本金1億円以上の株式会社	116
その5	企業規模 資本金10億円以上の株式会社	117
その6	企業規模 株式会社計	118
その7	企業規模 その他の法人	119

その8	企業規模	合計	120
正社員（正職員）			
その1	企業規模	個人	121
その2	企業規模	資本金 2,000 万円未満の株式会社	122
その3	企業規模	資本金 2,000 万円以上の株式会社	123
その4	企業規模	資本金 5,000 万円以上の株式会社	124
その5	企業規模	資本金 1 億円以上の株式会社	125
その6	企業規模	資本金 10 億円以上の株式会社	126
その7	企業規模	株式会社計	127
その8	企業規模	その他の法人	128
その9	企業規模	合計	129
正社員（正職員）以外（パート・アルバイトなど）			
その1	企業規模	個人	130
その2	企業規模	資本金 2,000 万円未満の株式会社	131
その3	企業規模	資本金 2,000 万円以上の株式会社	132
その4	企業規模	資本金 5,000 万円以上の株式会社	133
その5	企業規模	資本金 1 億円以上の株式会社	134
その6	企業規模	資本金 10 億円以上の株式会社	135
その7	企業規模	株式会社計	136
その8	企業規模	その他の法人	137
その9	企業規模	合計	138

第8表 業種別及び給与階級別の総括表

その1	給与所得者数	139
その2	給与総額	141
その3	平均給与	143
その4	1年未満勤続の給与所得者数	145
その5	給与所得者数（乙欄適用者を除く）	146
その6	給与総額（乙欄適用者を除く）	148
その7	平均給与（乙欄適用者を除く）	150
その8	1年未満勤続の給与所得者数（乙欄適用者を除く）	152

第9表 業種別及び給与階級別の給与所得者数・給与額

その1	業種	建設業	153
その2	業種	製造業	154
その3	業種	卸売業，小売業	155
その4	業種	宿泊業，飲食サービス業	156
その5	業種	金融業，保険業	157
その6	業種	不動産業，物品賃貸業	158
その7	業種	運輸業，郵便業	159
その8	業種	電気・ガス・熱供給・水道業	160
その9	業種	情報通信業	161
その10	業種	学術研究，専門・技術サービス業，教育，学習支援業	162
その11	業種	医療，福祉	163
その12	業種	複合サービス事業	164
その13	業種	サービス業	165
その14	業種	農林水産・鉱業	166
その15	業種	合計	167

第10表 事業所規模別及び年齢階層別の給与所得者数・給与額

その1	給与所得者数	168
その2	給与総額	169

その3	平均給与	170
その4	給与所得者数（乙欄適用者を除く）	171
その5	給与総額（乙欄適用者を除く）	172
その6	平均給与（乙欄適用者を除く）	173
第11表	企業規模別及び年齢階層別の給与所得者数・給与額	
その1	給与所得者数	174
その2	給与総額	175
その3	平均給与	176
その4	給与所得者数（乙欄適用者を除く）	177
その5	給与総額（乙欄適用者を除く）	178
その6	平均給与（乙欄適用者を除く）	179
第12表	業種別及び年齢階層別の給与所得者数	
その1	1年を通じて勤務した給与所得者	180
その2	1年を通じて勤務した給与所得者（乙欄適用者を除く）	181
第13表	事業所規模別及び勤続年数別の給与所得者数・給与額	
その1	給与所得者数	182
その2	給与総額	183
その3	平均給与	184
その4	給与所得者数（乙欄適用者を除く）	185
その5	給与総額（乙欄適用者を除く）	186
その6	平均給与（乙欄適用者を除く）	187
第14表	企業規模別及び勤続年数別の給与所得者数・給与額	
その1	給与所得者数	188
その2	給与総額	189
その3	平均給与	190
その4	給与所得者数（乙欄適用者を除く）	191
その5	給与総額（乙欄適用者を除く）	192
その6	平均給与（乙欄適用者を除く）	193
第15表	業種別及び勤続年数別の給与所得者数・給与額	
その1	1年を通じて勤務した給与所得者	194
その2	1年を通じて勤務した給与所得者（乙欄適用者を除く）	195
第16表	給与階級別の納税者数・非納税者数	
その1	1年を通じて勤務した給与所得者	196
その2	1年未満勤続の給与所得者数	197
その3	1年を通じて勤務した給与所得者（乙欄適用者を除く）	198
その4	1年未満勤続の給与所得者（乙欄適用者を除く）	199
第17表	給与階級別の諸控除	
合計		
その1	総括表	200
その2	扶養人員別の社会保険料及び生命保険料控除	206
男性		
その1	総括表	209
その2	扶養人員別の社会保険料及び生命保険料控除	215
女性		
その1	総括表	218
その2	扶養人員別の社会保険料及び生命保険料控除	224
第18表	給与階級別の扶養人員別表	
その1	配偶者控除のある納税者	227
その2	配偶者控除のない納税者	228

その3	配偶者控除のある非納税者	229
その4	配偶者控除のない非納税者	229
その5	その1～4の合計	230
その6	年末調整を行った1年未満勤続者	231
その7	年末調整を行った1年未満勤続者のうち納税者	232
その8	年末調整を行った1年未満勤続者のうち非納税者	233
第19表	給与階級別年末調整を行わなかった給与所得者数・給与額・税額	
その1	1年を通じて勤務した給与所得者	234
その2	1年未満勤続の給与所得者	235
その3	給与額が2,000万円を超える給与所得者数・給与額等	236
その4	給与額が2,000万円を超える者の扶養人員別表	236

(参考) 国税局別表

第1表	国税局別・事業所規模別・企業規模別及び業種別の給与所得者数	237
第2表	国税局別及び事業所規模別の給与所得者数・給与額	
その1	給与所得者数	239
その2	給与総額	241
その3	平均給与	243
その4	給与所得者数(乙欄適用者を除く)	245
その5	給与総額(乙欄適用者を除く)	247
その6	平均給与(乙欄適用者を除く)	249
第3表	国税局別及び企業規模別の給与所得者数・給与額	
その1	給与所得者数	251
その2	給与総額	253
その3	平均給与	255
その4	給与所得者数(乙欄適用者を除く)	257
その5	給与総額(乙欄適用者を除く)	259
その6	平均給与(乙欄適用者を除く)	261
第4表	国税局別及び業種別の給与所得者数・給与額	
その1	1年を通じて勤務した給与所得者	263
その2	1年を通じて勤務した給与所得者(乙欄適用者を除く)	265
第5表	国税局別及び給与階級別の納税者数・非納税者数	
その1	札幌国税局	267
その2	仙台国税局	268
その3	関東信越国税局	269
その4	東京国税局	270
その5	金沢国税局	271
その6	名古屋国税局	272
その7	大阪国税局	273
その8	広島国税局	274
その9	高松国税局	275
その10	福岡国税局	276
その11	熊本国税局	277
その12	沖縄国税事務所	278
第6表	国税局別の給与所得者数・給与額	279

統計表を見る方のために

1 利用上の注意

- (1) 業種の分類に当たっては、調査対象事業所の属する企業の業種により分類したのであって、事業所の業種によっていない。例えば、会社の事業が鉄道で、別に不動産業を営んでいる場合、標本事業所の業種が不動産業であっても、その業種区分は「不動産業、物品賃貸業」ではなく「運輸業、郵便業」としている。
- (2) 標本事業所を抽出する際に、業種区分や雇用形態別（役員、正社員（正職員）、正社員（正職員）以外（パート・アルバイトなど））によらないで、事業所の従事員数等の区分によって層別している。したがって、電気・ガス・熱供給・水道業等の業種や、雇用形態別（役員、正社員（正職員）、正社員（正職員）以外（パート・アルバイトなど））でみた場合の、標本事業所数の非常に少ない箇所の計数の精度は低くなっている。
- (3) 給与所得者数、給与額及び税額等の計数の処理方法は、単位未満を四捨五入したため、各表の内容と「計」又は「合計」とが符合しない場合がある。また、金額が単位未満の端数からなるため、その端数を切り捨てたときは「0」とし、該当する計数のないときは「-」と表示している。
- (4) 本調査は本来全国を単位とした調査であるため、巻末の国税局別表は参考値である。
- (5) 国税局別表は、源泉徴収義務者の所在地を管轄する国税局単位による集計結果であり、給与所得者の住所地では集計していない。
このため、各国税局管内の給与水準を表しているとは限らない。

2 統計表の集計項目

統計表	主な集計対象	主な集計項目
全国計表		
第1表	給与所得者全体	
第2表	給与所得者・源泉徴収義務者	
第3表	給与所得者	給与階級別
第4表 第5表		事業所規模別、給与階級別
第6表	役員、正社員（正職員）、正社員（正職員）以外（パート・アルバイトなど）	企業規模別、給与階級別
第7表		
第8表	給与所得者	業種別、給与階級別
第9表		業種別、給与階級別
第10表		事業所規模別、年齢階層別
第11表		企業規模別、年齢階層別
第12表		業種別、年齢階層別
第13表		事業所規模別、勤続年数別
第14表		企業規模別、勤続年数別
第15表		業種別、勤続年数別
第16表		給与階級別、納税・非納税
第17表		給与階級別、諸控除
第18表	給与階級別、扶養人員別	
第19表	給与所得者のうち年末調整を行わなかった者	給与階級別
(参考) 国税局別表		
第1表	給与所得者	事業所規模、企業規模、業種別
第2表		事業所規模別
第3表		企業規模別
第4表		業種別
第5表		給与階級別、納税・非納税
第6表		給与所得者数

(注) 統計表のうち全国計表の第1表・第2表は、事業所用の調査票を集計したものであり、それ以外の統計表は、給与所得者用の調査票を集計したものである（民間給与実態統計調査についての「6 調査票の作成」(P2) 参照）。

したがって、全国計表の第1表・第2表とそれ以外の統計表との間には計数に差異がある。

第1表 給与所得者数・給与額・税額

事業所規模別・企業規模別・業種別

区 分		給 与 所 得 者 数					給 与 額		税 額		
		3月末	6月末	9月末	12月末	年間月平均	総 額	平均	総 額	平均	
		千人	千人	千人	千人	千人	百万円	千円	百万円	千円	
平成29年分		56,377	57,246	57,419	57,807	57,212	209,452,145	3,661	9,738,929	170	
30		57,989	58,424	58,359	58,696	58,367	212,642,611	3,643	10,181,632	174	
令和元		58,524	59,380	59,103	60,034	59,260	219,431,915	3,703	10,492,945	177	
2		59,662	58,295	58,639	59,918	59,128	217,338,131	3,676	10,218,496	173	
3		58,663	59,513	59,394	60,575	59,536	226,306,970	3,801	11,251,668	189	
4		58,675	59,972	59,145	59,667	59,365	231,264,008	3,896	12,042,393	203	
事業所規模別	10人未満	1～4人	3,404,070	3,434,068	3,372,356	3,337,598	3,387,023	10,607,304	3,132	646,113	191
		5～9人	3,875,981	3,921,909	3,918,882	3,915,955	3,908,182	13,784,900	3,527	835,047	214
		計	7,280,051	7,355,977	7,291,238	7,253,552	7,295,204	24,392,204	3,344	1,481,160	203
		10人以上	7,832,734	7,894,380	7,889,898	7,936,075	7,888,272	28,894,989	3,663	1,706,934	216
	30人以上	30人 "	9,369,220	10,108,537	9,486,112	9,539,314	9,625,796	35,484,044	3,686	1,907,493	198
		100人 "	12,120,555	12,230,224	12,172,738	12,264,112	12,196,907	47,112,313	3,863	2,078,230	170
		500人 "	4,747,421	4,779,833	4,760,530	4,821,194	4,777,245	19,759,086	4,136	918,456	192
		1,000人 "	8,504,894	8,645,704	8,617,568	8,788,216	8,639,096	38,808,280	4,492	2,057,447	238
		5,000人 "	8,819,969	8,957,485	8,927,046	9,064,345	8,942,211	36,813,092	4,117	1,892,673	212
		計	43,562,059	44,721,784	43,963,993	44,477,181	44,181,254	177,976,815	4,028	8,854,300	200
合 計		58,674,844	59,972,141	59,145,129	59,666,808	59,364,731	231,264,008	3,896	12,042,393	203	
企業規模別	個人	2,387,087	2,428,577	2,426,551	2,447,041	2,422,314	5,532,801	2,284	196,588	81	
	(資本金階級別)										
	2,000万円未満	11,586,280	11,804,686	11,812,304	11,873,478	11,769,187	38,600,842	3,280	2,046,326	174	
	2,000万円以上	6,703,959	7,362,726	6,788,804	6,884,174	6,934,916	24,963,409	3,600	1,096,694	158	
	5,000万円 "	6,040,784	6,028,579	6,032,524	6,071,294	6,043,295	22,085,797	3,655	1,008,870	167	
	1億円 "	6,814,044	6,935,334	6,893,285	6,961,104	6,900,942	28,351,228	4,108	1,262,877	183	
	10億円 "	9,535,429	9,654,355	9,621,373	9,655,064	9,616,555	55,566,558	5,778	3,299,955	343	
	計	40,680,496	41,785,680	41,148,290	41,445,115	41,264,895	169,567,834	4,109	8,714,722	211	
その他の法人	15,607,261	15,757,884	15,570,288	15,774,653	15,677,522	56,163,373	3,582	3,131,083	200		
合 計		58,674,844	59,972,141	59,145,129	59,666,808	59,364,731	231,264,008	3,896	12,042,393	203	
業種別	建設業	4,397,188	4,447,531	4,437,431	4,435,648	4,429,450	21,627,143	4,883	1,063,768	240	
	製造業	10,249,429	10,378,902	10,346,507	10,341,771	10,329,152	51,766,638	5,012	2,562,115	248	
	卸売業、小売業	9,416,485	9,369,581	9,390,580	9,429,049	9,401,424	30,235,136	3,216	1,398,521	149	
	宿泊業、飲食サービス業	2,760,097	2,859,995	2,926,600	2,969,283	2,878,994	4,591,772	1,595	130,253	45	
	金融業、保険業	1,522,429	1,465,885	1,462,459	1,449,983	1,475,189	8,710,740	5,905	626,429	425	
	不動産業、物品賃貸業	1,386,897	1,398,053	1,397,987	1,399,157	1,395,523	5,787,558	4,147	513,280	368	
	運輸業、郵便業	3,510,300	3,501,379	3,484,254	3,518,027	3,503,490	13,854,804	3,955	508,538	145	
	電気・ガス・熱供給・水道業	186,889	198,523	194,734	195,410	193,889	1,474,599	7,605	94,436	487	
	情報通信業	2,226,400	2,308,612	2,272,762	2,385,523	2,298,324	13,264,951	5,772	793,020	345	
	学術研究、専門・技術サービス業、教育、学習支援業	3,046,733	3,163,092	3,085,829	3,201,001	3,124,164	13,121,428	4,200	766,099	245	
	医療、福祉	8,823,438	9,589,542	8,939,307	8,988,700	9,085,247	30,971,660	3,409	1,823,901	201	
	複合サービス事業	999,397	986,455	948,074	979,970	978,474	3,460,216	3,536	94,054	96	
	サービス業	9,554,776	9,706,171	9,652,665	9,757,163	9,667,694	30,666,723	3,172	1,578,404	163	
	農林水産・鉱業	594,388	598,420	605,939	616,123	603,717	1,730,642	2,867	89,576	148	
合 計		58,674,844	59,972,141	59,145,129	59,666,808	59,364,731	231,264,008	3,896	12,042,393	203	

(注) 1 平均給与額＝給与総額÷年間月平均給与所得者数
2 平均税額＝税額総額÷年間月平均給与所得者数

第2表 給与所得者数・給与額・源泉徴収義務者数

その1 企業規模別・事業所規模別

事業所規模 企業規模		10人未満			10人以上	30人以上					合計	
		1～4	5～9	30人以上		100人以上	500人以上	1,000人以上	5,000人以上	計		
年間 月平均 給与 所得者 数	個人 （ 2,000万円未満 2,000万円以上 5,000万円〃 1億円〃 10億円〃 計 その他の法人 合計	人	人	人	人	人	人	人	人	人	人	
				1,682,410	1,000,196	682,214	557,809	155,092	22,793	4,209	-	-
		2,541,386	1,112,675	1,428,711	2,990,509	2,865,202	2,011,235	370,385	509,086	481,384	6,237,292	11,769,187
		276,894	67,910	208,984	1,082,084	2,211,987	2,018,298	580,050	601,981	163,623	5,575,937	6,934,916
		67,002	17,817	49,185	262,791	996,289	2,120,023	820,213	1,193,412	583,566	5,713,503	6,043,295
		26,477	7,297	19,180	32,632	433,051	1,791,875	936,159	1,954,520	1,726,227	6,841,833	6,900,942
		888	217	671	7,167	48,698	541,766	748,941	2,792,916	5,476,179	9,608,500	9,616,555
		2,912,646	1,205,915	1,706,731	4,375,184	6,555,227	8,483,197	3,455,748	7,051,914	8,430,979	33,977,065	41,264,895
		2,700,148	1,180,912	1,519,237	2,955,279	2,915,476	3,690,917	1,317,288	1,587,182	511,232	10,022,094	15,677,522
		7,295,204	3,387,023	3,908,182	7,888,272	9,625,796	12,196,907	4,777,245	8,639,096	8,942,211	44,181,254	59,364,731
		百万円	百万円	百万円	百万円	百万円	百万円	百万円	百万円	百万円	百万円	百万円
		3,904,623	2,357,005	1,547,617	1,172,819	328,332	107,268	19,759	-	-	455,359	5,532,801
		9,999,341	4,313,989	5,685,352	11,105,654	9,149,637	5,591,701	854,788	1,218,699	681,021	17,495,847	38,600,842
		1,196,388	289,694	906,694	5,003,902	8,609,794	7,080,161	1,483,186	1,314,009	275,969	18,763,120	24,963,409
		393,486	93,626	299,860	1,313,197	4,724,491	8,596,428	2,753,430	3,201,695	1,103,070	20,379,114	22,085,797
		166,395	37,999	128,396	210,044	2,436,357	9,157,676	4,514,398	7,412,508	4,453,849	27,974,789	28,351,228
		9,408	2,059	7,349	78,833	1,289,252	3,478,543	4,755,676	18,188,671	27,766,175	55,478,317	55,566,558
		11,765,017	4,737,366	7,027,651	17,711,630	26,209,532	33,904,510	14,361,477	31,335,583	34,280,085	140,091,187	169,567,834
		8,722,564	3,512,933	5,209,632	10,010,540	8,946,179	13,100,535	5,377,850	7,472,697	2,533,007	37,430,268	56,163,373
		24,392,204	10,607,304	13,784,900	28,894,989	35,484,044	47,112,313	19,759,086	38,808,280	36,813,092	177,976,815	231,264,008
		千円	千円	千円	千円	千円	千円	千円	千円	千円	千円	千円
		2,321	2,357	2,269	2,103	2,117	4,706	4,694	-	-	2,501	2,284
		3,935	3,877	3,979	3,714	3,193	2,780	2,308	2,394	1,415	2,805	3,280
		4,321	4,266	4,339	4,624	3,892	3,508	2,557	2,183	1,687	3,365	3,600
		5,873	5,255	6,097	4,997	4,742	4,055	3,357	2,683	1,890	3,567	3,655
		6,285	5,207	6,694	6,437	5,626	5,111	4,822	3,792	2,580	4,089	4,108
		10,600	9,504	10,954	10,999	26,474	6,421	6,350	6,512	5,070	5,774	5,778
		4,039	3,928	4,118	4,048	3,998	3,997	4,156	4,444	4,066	4,123	4,109
		3,230	2,975	3,429	3,387	3,069	3,549	4,083	4,708	4,955	3,735	3,582
		3,344	3,132	3,527	3,663	3,686	3,863	4,136	4,492	4,117	4,028	3,896
		件	件	件	件	件	件	件	件	件	件	件
		643,288	534,546	108,742	40,123	3,696	117	8	-	-	3,821	687,232
		680,831	464,567	216,264	185,253	59,918	11,175	549	290	36	71,968	938,052
		55,976	27,023	28,953	60,430	40,063	11,025	883	350	19	52,340	168,747
		13,342	5,906	7,436	13,820	17,942	10,585	1,192	652	52	30,423	57,585
		5,533	2,934	2,600	1,819	6,946	8,104	1,396	1,008	141	17,595	24,947
		185	92	93	354	781	2,041	1,041	1,256	372	5,491	6,031
		755,867	500,521	255,346	261,677	125,650	42,930	5,061	3,556	620	177,817	1,195,361
		721,719	493,242	228,476	187,792	58,981	18,334	1,977	955	61	80,308	989,819
		2,120,873	1,528,309	592,564	489,592	188,327	61,382	7,046	4,511	681	261,946	2,872,411

第2表 給与所得者数・給与額・源泉徴収義務者数

その3 業種別・企業規模別

業種	企業規模	個人	株式会社（資本階級別）						その他の法人	合計
			2,000万円未満	2,000万円以上	5,000万円以上	1億円以上	10億円以上	計		
年間平均給与所得者数	建設業	170,239	1,278,550	1,131,293	292,716	280,334	507,094	3,489,987	769,224	4,429,450
	製造業	135,652	1,886,070	1,340,295	1,366,076	1,504,087	3,177,324	9,273,853	919,648	10,329,152
	卸売業、小売業	358,503	2,070,739	1,233,723	1,271,592	1,668,087	1,693,415	7,937,557	1,105,364	9,401,424
	宿泊業、飲食サービス業	260,710	1,052,908	254,714	353,077	348,926	273,889	2,283,515	334,769	2,878,994
	金融業、保険業	535	110,842	9,336	24,676	77,811	856,029	1,078,696	395,958	1,475,189
	不動産業、物品賃貸業	52,584	426,639	126,567	161,876	201,482	159,011	1,075,575	267,364	1,395,523
	運輸業、郵便業	16,468	815,410	609,143	474,736	428,244	846,913	3,174,447	312,576	3,503,490
	電気・ガス・熱供給・水道業	-	1,872	-	7,205	18,031	165,101	192,209	1,680	193,889
	情報通信業	5,919	412,673	269,123	276,146	629,690	612,356	2,199,988	92,417	2,298,324
	学術研究、専門・技術サービス業、教育、学習支援業	177,231	447,946	156,486	176,543	189,424	122,713	1,093,113	1,853,820	3,124,164
	医療、福祉	654,270	826,382	264,144	136,477	238,012	57,518	1,522,534	6,908,442	9,085,247
	複合サービス事業	5,242	19,287	6,477	7,543	14,524	429,577	477,407	495,825	978,474
	サービス業	318,358	2,318,298	1,504,640	1,477,981	1,295,333	708,423	7,304,675	2,044,661	9,667,694
農林水産・鉱業	266,604	101,571	28,972	16,651	6,955	7,192	161,340	175,774	603,717	
合計	2,422,314	11,769,187	6,934,916	6,043,295	6,900,942	9,616,555	41,264,895	15,677,522	59,364,731	
給与総額	建設業	472,862	5,442,382	5,437,406	1,506,611	1,607,221	4,034,680	18,028,299	3,125,982	21,627,143
	製造業	302,893	6,888,736	5,432,602	5,824,409	7,834,496	22,188,300	48,168,541	3,295,204	51,766,638
	卸売業、小売業	519,955	6,472,528	4,488,011	4,412,266	5,681,182	5,706,012	26,759,999	2,955,182	30,235,136
	宿泊業、飲食サービス業	361,174	1,673,178	453,212	624,336	508,089	441,434	3,700,250	530,348	4,591,772
	金融業、保険業	385	428,804	42,478	240,642	453,241	5,658,904	6,824,068	1,886,286	8,710,740
	不動産業、物品賃貸業	122,079	1,737,241	490,768	806,057	890,713	900,136	4,824,915	840,564	5,787,558
	運輸業、郵便業	43,927	2,901,563	2,096,151	1,744,210	1,745,462	4,144,241	12,631,628	1,179,250	13,854,804
	電気・ガス・熱供給・水道業	-	2,423	-	46,265	100,487	1,322,748	1,471,923	2,676	1,474,599
	情報通信業	10,256	1,976,324	1,189,799	1,528,354	3,536,101	4,445,018	12,675,597	579,098	13,264,951
	学術研究、専門・技術サービス業、教育、学習支援業	494,442	1,539,678	576,102	853,680	1,088,779	744,095	4,802,334	7,824,652	13,121,428
	医療、福祉	1,767,284	2,087,001	349,027	362,866	653,151	286,641	3,738,687	25,465,689	30,971,660
	複合サービス事業	9,993	43,909	15,136	18,823	46,316	1,876,654	2,000,838	1,449,385	3,460,216
	サービス業	856,485	7,097,734	4,233,591	4,026,703	4,184,316	3,758,446	23,300,790	6,509,448	30,666,723
農林水産・鉱業	571,066	309,341	159,126	90,577	21,673	59,250	639,967	519,609	1,730,642	
合計	5,532,801	38,600,842	24,963,409	22,085,797	28,351,228	55,566,558	169,567,834	56,163,373	231,264,008	
平均給与	建設業	2,778	4,257	4,806	5,147	5,733	7,956	5,166	4,064	4,883
	製造業	2,233	3,652	4,053	4,264	5,209	6,983	5,194	3,583	5,012
	卸売業、小売業	1,450	3,126	3,638	3,470	3,406	3,370	3,371	2,673	3,216
	宿泊業、飲食サービス業	1,385	1,589	1,779	1,768	1,456	1,612	1,620	1,584	1,595
	金融業、保険業	720	3,869	4,550	9,752	5,825	6,611	6,326	4,764	5,905
	不動産業、物品賃貸業	2,322	4,072	3,878	4,979	4,421	5,661	4,486	3,144	4,147
	運輸業、郵便業	2,667	3,558	3,441	3,674	4,076	4,893	3,979	3,773	3,955
	電気・ガス・熱供給・水道業	-	1,294	-	6,421	5,573	8,012	7,658	1,593	7,605
	情報通信業	1,733	4,789	4,421	5,535	5,616	7,259	5,762	6,266	5,772
	学術研究、専門・技術サービス業、教育、学習支援業	2,790	3,437	3,681	4,836	5,748	6,064	4,393	4,221	4,200
	医療、福祉	2,701	2,525	1,321	2,659	2,744	4,983	2,456	3,686	3,409
	複合サービス事業	1,907	2,277	2,337	2,496	3,189	4,369	4,191	2,923	3,536
	サービス業	2,690	3,062	2,814	2,724	3,230	5,305	3,190	3,184	3,172
農林水産・鉱業	2,142	3,046	5,492	5,440	3,116	8,239	3,967	2,956	2,867	
合計	2,284	3,280	3,600	3,655	4,108	5,778	4,109	3,582	3,896	
源泉徴収義務者数	建設業	84,043	186,460	57,474	6,350	1,455	341	252,080	127,139	463,262
	製造業	45,528	113,319	27,044	13,849	6,421	2,372	163,005	95,449	303,982
	卸売業、小売業	67,551	170,595	26,110	11,653	5,145	706	214,208	122,413	404,172
	宿泊業、飲食サービス業	64,784	33,150	2,725	1,841	243	53	38,013	26,589	129,386
	金融業、保険業	533	12,301	502	524	1,040	599	14,966	11,611	27,109
	不動産業、物品賃貸業	47,417	108,475	18,257	7,994	3,012	328	138,065	99,685	285,167
	運輸業、郵便業	4,573	31,365	7,954	2,578	1,042	413	43,353	20,821	68,747
	電気・ガス・熱供給・水道業	-	1,382	-	259	202	99	1,942	955	2,897
	情報通信業	2,944	36,649	4,520	3,289	2,455	474	47,388	11,523	61,855
	学術研究、専門・技術サービス業、教育、学習支援業	44,438	46,911	3,795	1,630	925	95	53,358	59,427	157,222
	医療、福祉	110,161	36,419	2,054	241	188	27	38,929	159,091	308,181
	複合サービス事業	2,501	2,206	97	24	9	5	2,340	18,991	23,832
	サービス業	116,517	150,022	16,946	7,084	2,774	487	177,314	220,756	514,586
農林水産・鉱業	96,242	8,797	1,269	269	36	32	10,403	15,369	122,014	
合計	687,232	938,052	168,747	57,585	24,947	6,031	1,195,361	989,819	2,872,411	

第3表 給与階級別の総括表

その1 1年を通じて勤務した給与所得者

区分 性・給与階級	平均年齢	平均勤続 年数	給与所得 者数	給料・手当		賞与		給与		
				総額	平均	総額	平均	総額	平均	
	歳	年	人	百万円	千円	百万円	千円	百万円	千円	
男	100万円以下	48.2	7.7	981,801	741,591	755	12,449	13	754,040	768
	200 "	55.3	10.4	1,818,168	2,664,491	1,465	55,486	31	2,719,976	1,496
	300 "	50.3	11.0	2,877,548	7,004,952	2,434	354,823	123	7,359,775	2,558
	400 "	44.3	10.2	4,538,849	14,388,339	3,170	1,668,276	368	16,056,614	3,538
	500 "	43.5	11.9	5,176,879	19,936,050	3,851	3,292,942	636	23,228,992	4,487
	600 "	44.7	14.6	4,142,712	18,993,520	4,585	3,727,969	900	22,721,490	5,485
	700 "	46.3	17.0	2,770,724	14,585,546	5,264	3,357,043	1,212	17,942,588	6,476
	800 "	48.0	19.7	2,063,946	12,457,224	6,036	2,964,945	1,437	15,422,169	7,472
	900 "	48.9	20.9	1,460,568	9,911,003	6,786	2,466,235	1,689	12,377,238	8,474
	1,000 "	49.5	21.4	989,495	7,412,472	7,491	1,954,180	1,975	9,366,652	9,466
	1,500 "	51.1	22.1	1,804,097	16,593,886	9,198	4,613,598	2,557	21,207,484	11,755
	2,000 "	53.5	20.3	374,700	5,319,897	14,198	1,146,667	3,060	6,466,564	17,258
	2,500 "	55.4	20.3	115,546	2,218,706	19,202	351,117	3,039	2,569,824	22,241
	2,500万円超	57.8	22.5	150,967	5,788,889	38,345	885,448	5,865	6,674,337	44,211
計	47.1	14.3	29,266,000	138,016,566	4,716	26,851,179	917	164,867,744	5,633	
女	100万円以下	50.3	8.1	3,002,895	2,416,719	805	35,071	12	2,451,790	816
	200 "	51.7	9.7	4,614,892	6,324,929	1,371	186,607	40	6,511,537	1,411
	300 "	46.3	9.4	4,301,479	9,977,938	2,320	826,071	192	10,804,009	2,512
	400 "	42.3	9.2	3,856,326	11,507,791	2,984	1,954,063	507	13,461,854	3,491
	500 "	42.9	11.1	2,611,873	9,547,400	3,655	2,078,180	796	11,625,579	4,451
	600 "	44.7	14.1	1,368,748	5,999,878	4,383	1,477,183	1,079	7,477,061	5,463
	700 "	46.0	16.4	733,365	3,737,338	5,096	987,014	1,346	4,724,352	6,442
	800 "	48.3	19.1	373,312	2,211,784	5,925	572,424	1,533	2,784,208	7,458
	900 "	48.9	18.2	214,626	1,439,696	6,708	374,297	1,744	1,813,993	8,452
	1,000 "	50.6	19.2	126,889	944,972	7,447	257,150	2,027	1,202,122	9,474
	1,500 "	51.0	18.5	215,096	2,046,425	9,514	490,552	2,281	2,536,978	11,795
	2,000 "	53.1	18.8	56,716	827,976	14,599	140,869	2,484	968,845	17,082
	2,500 "	53.8	17.7	14,977	298,101	19,905	36,807	2,458	334,908	22,362
	2,500万円超	58.8	23.1	18,943	707,752	37,363	74,148	3,914	781,900	41,277
計	46.9	10.4	21,510,135	57,988,701	2,696	9,490,436	441	67,479,137	3,137	
計	100万円以下	49.7	8.0	3,984,696	3,158,310	793	47,520	12	3,205,830	805
	200 "	52.7	9.9	6,433,060	8,989,420	1,397	242,093	38	9,231,513	1,435
	300 "	47.9	10.0	7,179,027	16,982,890	2,366	1,180,894	164	18,163,784	2,530
	400 "	43.3	9.7	8,395,174	25,896,130	3,085	3,622,339	431	29,518,469	3,516
	500 "	43.3	11.6	7,788,752	29,483,450	3,785	5,371,122	690	34,854,572	4,475
	600 "	44.7	14.5	5,511,460	24,993,398	4,535	5,205,152	944	30,198,550	5,479
	700 "	46.3	16.9	3,504,088	18,322,883	5,229	4,344,057	1,240	22,666,940	6,469
	800 "	48.1	19.6	2,437,258	14,669,008	6,019	3,537,369	1,451	18,206,378	7,470
	900 "	48.9	20.6	1,675,194	11,350,699	6,776	2,840,533	1,696	14,191,231	8,471
	1,000 "	49.6	21.1	1,116,384	8,357,445	7,486	2,211,330	1,981	10,568,775	9,467
	1,500 "	51.1	21.7	2,019,192	18,640,311	9,232	5,104,150	2,528	23,744,461	11,759
	2,000 "	53.5	20.1	431,416	6,147,873	14,250	1,287,536	2,984	7,435,409	17,235
	2,500 "	55.2	20.0	130,522	2,516,808	19,283	387,925	2,972	2,904,732	22,255
	2,500万円超	57.9	22.5	169,910	6,496,641	38,236	959,596	5,648	7,456,237	43,884
計	47.0	12.7	50,776,135	196,005,266	3,860	36,341,615	716	232,346,881	4,576	

第3表 給与階級別の総括表

その2 1年未満勤続の給与所得者

区分 性・給与階級	平均年齢	平均勤続 年数	給与所得 者数	給料・手当		賞与		給与		
				総額	平均	総額	平均	総額	平均	
	歳	年	人	百万円	千円	百万円	千円	百万円	千円	
男	100万円以下	40.3	-	2,273,760	701,123	308	9,791	4	710,914	313
	200 "	37.2	-	456,835	657,464	1,439	25,971	57	683,435	1,496
	300 "	33.4	-	485,865	1,093,138	2,250	108,943	224	1,202,081	2,474
	400 "	37.3	-	277,833	879,892	3,167	78,556	283	958,448	3,450
	500 "	41.2	-	124,634	515,011	4,132	41,511	333	556,522	4,465
	600 "	43.5	-	80,534	403,688	5,013	33,007	410	436,696	5,422
	700 "	45.7	-	38,114	219,877	5,769	26,589	698	246,466	6,466
	800 "	48.7	-	22,356	150,359	6,726	16,526	739	166,885	7,465
	900 "	49.2	-	13,723	103,783	7,563	11,273	821	115,055	8,384
	1,000 "	44.1	-	12,835	110,260	8,590	11,820	921	122,079	9,511
	1,500 "	47.1	-	29,478	316,323	10,731	33,085	1,122	349,408	11,853
	2,000 "	49.1	-	8,711	140,444	16,123	11,043	1,268	151,488	17,391
	2,500 "	53.9	-	1,073	21,299	19,841	2,275	2,119	23,574	21,960
	2,500万円超	56.9	-	1,264	46,783	37,002	4,396	3,477	51,179	40,480
計	39.2	-	3,827,017	5,359,444	1,400	414,785	108	5,774,229	1,509	
女	100万円以下	41.9	-	3,708,881	1,198,830	323	19,309	5	1,218,139	328
	200 "	37.5	-	559,361	802,860	1,435	28,751	51	831,612	1,487
	300 "	33.2	-	499,296	1,113,930	2,231	104,833	210	1,218,763	2,441
	400 "	35.7	-	181,598	572,713	3,154	53,759	296	626,471	3,450
	500 "	38.1	-	62,560	251,566	4,021	26,279	420	277,845	4,441
	600 "	37.8	-	25,280	122,211	4,834	15,525	614	137,735	5,448
	700 "	41.2	-	8,280	47,435	5,729	5,646	682	53,081	6,411
	800 "	50.6	-	6,051	39,935	6,600	4,139	684	44,074	7,284
	900 "	41.6	-	2,454	19,927	8,119	902	368	20,829	8,486
	1,000 "	44.6	-	3,099	25,151	8,115	4,027	1,299	29,178	9,415
	1,500 "	42.2	-	4,621	44,244	9,574	7,834	1,695	52,078	11,269
	2,000 "	46.7	-	1,723	30,162	17,502	251	145	30,412	17,648
	2,500 "	44.7	-	108	2,218	20,609	162	1,507	2,380	22,116
	2,500万円超	48.4	-	345	12,256	35,561	349	1,013	12,605	36,575
計	40.3	-	5,063,656	4,283,438	846	271,765	54	4,555,203	900	
計	100万円以下	41.3	-	5,982,642	1,899,953	318	29,100	5	1,929,053	322
	200 "	37.4	-	1,016,196	1,460,324	1,437	54,723	54	1,515,047	1,491
	300 "	33.3	-	985,161	2,207,068	2,240	213,775	217	2,420,844	2,457
	400 "	36.7	-	459,431	1,452,604	3,162	132,315	288	1,584,919	3,450
	500 "	40.2	-	187,194	766,577	4,095	67,789	362	834,367	4,457
	600 "	42.1	-	105,814	525,899	4,970	48,532	459	574,431	5,429
	700 "	44.9	-	46,394	267,313	5,762	32,234	695	299,547	6,457
	800 "	49.1	-	28,407	190,294	6,699	20,665	727	210,959	7,426
	900 "	48.1	-	16,178	123,710	7,647	12,175	753	135,884	8,400
	1,000 "	44.2	-	15,935	135,411	8,498	15,847	995	151,258	9,492
	1,500 "	46.5	-	34,099	360,567	10,574	40,919	1,200	401,486	11,774
	2,000 "	48.7	-	10,434	170,606	16,351	11,294	1,082	181,900	17,434
	2,500 "	53.1	-	1,181	23,517	19,911	2,437	2,063	25,954	21,974
	2,500万円超	55.1	-	1,609	59,038	36,694	4,745	2,949	63,784	39,643
計	39.8	-	8,890,673	9,642,882	1,085	686,551	77	10,329,432	1,162	

第3表 給与階級別の総括表

その3 累年比較(給与所得者数)

(1年を通じて勤務した給与所得者)

年 分 性・給与階級		平成26	27	28	29	30	令和元	2	3	4
		千人	千人	千人	千人	千人	千人	千人	千人	千人
男	100万円以下	880	870	887	916	932	1,128	1,111	1,092	982
	200 "	1,912	1,941	1,938	1,870	1,787	2,040	2,062	1,924	1,818
	300 "	3,347	3,308	3,321	3,274	2,989	3,144	3,358	3,035	2,878
	400 "	4,722	4,809	4,793	4,977	4,766	4,702	5,050	4,912	4,539
	500 "	4,574	4,645	4,638	4,970	4,932	4,989	5,053	5,210	5,177
	600 "	3,406	3,461	3,476	3,715	3,767	3,887	3,963	4,130	4,143
	700 "	2,293	2,301	2,336	2,547	2,605	2,641	2,767	2,850	2,771
	800 "	1,615	1,653	1,686	1,818	1,814	1,882	1,989	2,078	2,064
	900 "	1,120	1,162	1,178	1,245	1,251	1,314	1,262	1,359	1,461
	1,000 "	751	777	821	830	802	879	864	903	989
	1,500 "	1,393	1,428	1,386	1,502	1,594	1,667	1,615	1,713	1,804
	2,000 "	281	297	298	296	334	381	326	381	375
	2,500 "	81	84	89	96	99	105	100	114	116
	2,500万円超	94	100	99	115	118	122	118	133	151
計	26,470	26,836	26,947	28,169	27,789	28,881	29,639	29,834	29,266	
女	100万円以下	3,069	3,156	3,151	3,091	3,006	3,246	3,254	3,149	3,003
	200 "	4,760	4,879	4,741	4,488	4,728	4,974	4,812	4,834	4,615
	300 "	4,006	3,920	4,033	4,172	4,129	4,345	4,364	4,449	4,301
	400 "	2,907	2,999	3,068	3,289	3,415	3,638	3,550	3,856	3,856
	500 "	1,672	1,705	1,830	2,005	2,125	2,212	2,207	2,424	2,612
	600 "	890	934	951	1,049	1,135	1,183	1,199	1,270	1,369
	700 "	438	458	456	486	577	618	568	659	733
	800 "	231	247	260	273	298	354	308	371	373
	900 "	125	132	144	136	151	176	180	177	215
	1,000 "	68	73	85	83	89	105	91	96	127
	1,500 "	111	121	137	133	150	184	160	182	215
	2,000 "	21	31	31	33	34	57	47	45	57
	2,500 "	7	8	8	10	11	11	11	13	15
	2,500万円超	8	8	8	9	12	12	10	15	19
計	18,315	18,672	18,904	19,257	19,860	21,113	20,762	21,541	21,510	
計	100万円以下	3,949	4,026	4,038	4,007	3,938	4,374	4,366	4,241	3,985
	200 "	6,672	6,820	6,679	6,358	6,515	7,014	6,874	6,758	6,433
	300 "	7,353	7,227	7,354	7,446	7,118	7,488	7,722	7,484	7,179
	400 "	7,629	7,809	7,861	8,265	8,181	8,340	8,600	8,768	8,395
	500 "	6,247	6,350	6,469	6,975	7,057	7,201	7,260	7,635	7,789
	600 "	4,296	4,395	4,427	4,765	4,901	5,070	5,162	5,399	5,511
	700 "	2,731	2,759	2,792	3,032	3,182	3,258	3,335	3,509	3,504
	800 "	1,846	1,900	1,946	2,091	2,111	2,236	2,298	2,450	2,437
	900 "	1,245	1,295	1,322	1,381	1,402	1,489	1,442	1,536	1,675
	1,000 "	819	851	906	913	891	985	955	999	1,116
	1,500 "	1,505	1,549	1,523	1,635	1,743	1,851	1,775	1,895	2,019
	2,000 "	302	329	329	329	369	438	373	426	431
	2,500 "	88	92	97	106	110	115	112	127	131
	2,500万円超	102	109	107	123	129	134	128	148	170
計	44,785	45,509	45,850	47,426	47,649	49,994	50,401	51,375	50,776	

第3表 給与階級別の総括表

その4 累年比較(給与所得者の構成比)

(1年を通じて勤務した給与所得者)

年 分		平成26	27	28	29	30	令和元	2	3	4
性・給与階級										
男	100万円以下	3.3	3.2	3.3	3.3	3.4	3.9	3.7	3.7	3.4
	200 "	7.2	7.2	7.2	6.6	6.4	7.1	7.0	6.4	6.2
	300 "	12.6	12.3	12.3	11.6	10.8	10.9	11.3	10.2	9.8
	400 "	17.8	17.9	17.8	17.7	17.1	16.3	17.0	16.5	15.5
	500 "	17.3	17.3	17.2	17.6	17.7	17.3	17.0	17.5	17.7
	600 "	12.9	12.9	12.9	13.2	13.6	13.5	13.4	13.8	14.2
	700 "	8.7	8.6	8.7	9.0	9.4	9.1	9.3	9.6	9.5
	800 "	6.1	6.2	6.3	6.5	6.5	6.5	6.7	7.0	7.1
	900 "	4.2	4.3	4.4	4.4	4.5	4.5	4.3	4.6	5.0
	1,000 "	2.8	2.9	3.0	2.9	2.9	3.0	2.9	3.0	3.4
	1,500 "	5.3	5.3	5.1	5.3	5.7	5.8	5.4	5.7	6.2
	2,000 "	1.1	1.1	1.1	1.0	1.2	1.3	1.1	1.3	1.3
	2,500 "	0.3	0.3	0.3	0.3	0.4	0.4	0.3	0.4	0.4
	2,500万円超	0.4	0.4	0.4	0.4	0.4	0.4	0.4	0.4	0.5
計	100.0	100.0	100.0	100.0	100.0	100.0	100.0	100.0	100.0	100.0
女	100万円以下	16.8	16.9	16.7	16.1	15.1	15.4	15.7	14.6	14.0
	200 "	26.0	26.1	25.1	23.3	23.8	23.6	23.2	22.4	21.5
	300 "	21.9	21.0	21.3	21.7	20.8	20.6	21.0	20.7	20.0
	400 "	15.9	16.1	16.2	17.1	17.2	17.2	17.1	17.9	17.9
	500 "	9.1	9.1	9.7	10.4	10.7	10.5	10.6	11.3	12.1
	600 "	4.9	5.0	5.0	5.4	5.7	5.6	5.8	5.9	6.4
	700 "	2.4	2.5	2.4	2.5	2.9	2.9	2.7	3.1	3.4
	800 "	1.3	1.3	1.4	1.4	1.5	1.7	1.5	1.7	1.7
	900 "	0.7	0.7	0.8	0.7	0.8	0.8	0.9	0.8	1.0
	1,000 "	0.4	0.4	0.4	0.4	0.4	0.5	0.4	0.4	0.6
	1,500 "	0.6	0.6	0.7	0.7	0.8	0.9	0.8	0.8	1.0
	2,000 "	0.1	0.2	0.2	0.2	0.2	0.3	0.2	0.2	0.3
	2,500 "	0.0	0.0	0.0	0.1	0.1	0.1	0.1	0.1	0.1
	2,500万円超	0.0	0.0	0.0	0.0	0.1	0.1	0.1	0.1	0.1
計	100.0	100.0	100.0	100.0	100.0	100.0	100.0	100.0	100.0	100.0
計	100万円以下	8.8	8.8	8.8	8.4	8.3	8.7	8.7	8.3	7.8
	200 "	14.9	15.0	14.6	13.4	13.7	14.0	13.6	13.2	12.7
	300 "	16.4	15.9	16.0	15.7	14.9	15.0	15.3	14.6	14.1
	400 "	17.0	17.2	17.1	17.4	17.2	16.7	17.1	17.1	16.5
	500 "	13.9	14.0	14.1	14.7	14.8	14.4	14.4	14.9	15.3
	600 "	9.6	9.7	9.7	10.0	10.3	10.1	10.2	10.5	10.9
	700 "	6.1	6.1	6.1	6.4	6.7	6.5	6.6	6.8	6.9
	800 "	4.1	4.2	4.2	4.4	4.4	4.5	4.6	4.8	4.8
	900 "	2.8	2.8	2.9	2.9	2.9	3.0	2.9	3.0	3.3
	1,000 "	1.8	1.9	2.0	1.9	1.9	2.0	1.9	1.9	2.2
	1,500 "	3.4	3.4	3.3	3.4	3.7	3.7	3.5	3.7	4.0
	2,000 "	0.7	0.7	0.7	0.7	0.8	0.9	0.7	0.8	0.8
	2,500 "	0.2	0.2	0.2	0.2	0.2	0.2	0.2	0.2	0.3
	2,500万円超	0.2	0.2	0.2	0.3	0.3	0.3	0.3	0.3	0.3
計	100.0	100.0	100.0	100.0	100.0	100.0	100.0	100.0	100.0	100.0

第3表 給与階級別の総括表

その5 累年比較(給与総額)

(1年を通じて勤務した給与所得者)

年分		平成26	27	28	29	30	令和元	2	3	4
性・給与階級		百万円	百万円	百万円	百万円	百万円	百万円	百万円	百万円	百万円
男	100万円以下	673,723	674,380	686,289	713,031	715,962	872,171	852,221	844,966	754,040
	200 "	2,912,606	2,948,776	2,943,583	2,836,701	2,696,160	3,042,840	3,110,695	2,889,206	2,719,976
	300 "	8,516,462	8,432,989	8,462,497	8,363,851	7,632,119	8,003,073	8,525,420	7,742,287	7,359,775
	400 "	16,626,669	16,954,504	16,870,763	17,557,278	16,838,028	16,585,389	17,808,286	17,322,029	16,056,614
	500 "	20,509,714	20,841,391	20,815,791	22,279,862	22,127,179	22,395,634	22,676,120	23,379,933	23,228,992
	600 "	18,670,672	18,972,965	19,058,845	20,352,881	20,653,917	21,321,051	21,717,570	22,685,954	22,721,490
	700 "	14,843,678	14,896,593	15,118,434	16,472,082	16,835,317	17,113,305	17,903,874	18,473,341	17,942,588
	800 "	12,062,403	12,341,882	12,590,923	13,567,704	13,534,795	14,062,284	14,852,266	15,529,547	15,422,169
	900 "	9,487,466	9,843,953	9,981,133	10,543,665	10,589,296	11,121,227	10,699,032	11,518,505	12,377,238
	1,000 "	7,110,628	7,364,350	7,781,114	7,864,680	7,601,469	8,327,672	8,196,503	8,552,195	9,366,652
	1,500 "	16,463,898	16,793,342	16,344,274	17,717,869	18,828,883	19,677,188	19,155,991	20,272,942	21,207,484
	2,000 "	4,807,992	5,102,186	5,103,218	5,111,175	5,759,291	6,603,962	5,628,516	6,632,260	6,466,564
	2,500 "	1,793,632	1,856,251	1,974,100	2,139,326	2,200,046	2,326,440	2,228,521	2,534,499	2,569,824
	2,500万円超	3,863,955	4,177,465	4,145,306	4,754,003	5,045,308	5,199,488	5,108,915	5,594,882	6,674,337
	計	138,343,496	141,201,027	141,876,270	150,274,106	151,057,770	156,651,725	158,463,930	163,972,547	164,867,744
女	100万円以下	2,517,785	2,600,356	2,587,225	2,543,797	2,470,827	2,654,094	2,637,323	2,571,308	2,451,790
	200 "	6,820,919	6,937,533	6,777,092	6,416,257	6,726,219	7,074,423	6,845,860	6,835,614	6,511,537
	300 "	9,975,890	9,742,358	10,045,571	10,439,142	10,315,902	10,878,599	10,932,172	11,172,397	10,804,009
	400 "	10,074,938	10,393,587	10,643,680	11,426,055	11,871,098	12,636,975	12,325,768	13,434,578	13,461,854
	500 "	7,462,835	7,590,864	8,162,624	8,941,455	9,463,264	9,847,786	9,811,593	10,802,989	11,625,579
	600 "	4,866,215	5,101,097	5,195,693	5,735,481	6,206,778	6,446,915	6,547,949	6,936,240	7,477,061
	700 "	2,823,532	2,955,423	2,938,761	3,139,963	3,728,564	3,985,970	3,661,219	4,251,577	4,724,352
	800 "	1,717,234	1,841,825	1,941,390	2,032,776	2,214,762	2,641,611	2,292,458	2,759,583	2,784,208
	900 "	1,058,727	1,116,173	1,220,351	1,148,966	1,278,675	1,490,492	1,522,820	1,506,143	1,813,993
	1,000 "	645,657	697,261	806,828	791,473	843,825	999,314	862,532	909,188	1,202,122
	1,500 "	1,318,332	1,414,984	1,626,416	1,597,513	1,771,657	2,167,534	1,884,907	2,176,611	2,536,978
	2,000 "	359,465	548,356	533,277	573,291	586,168	959,390	816,914	778,242	968,845
	2,500 "	165,958	187,629	181,823	219,884	238,774	239,053	257,778	290,699	334,908
	2,500万円超	335,946	368,286	316,338	354,277	471,093	476,105	421,074	592,882	781,900
	計	50,143,433	51,495,732	52,977,069	55,360,331	58,187,607	62,498,262	60,820,369	65,018,051	67,479,137
計	100万円以下	3,191,508	3,274,736	3,273,514	3,256,828	3,186,789	3,526,265	3,489,544	3,416,274	3,205,830
	200 "	9,733,524	9,886,309	9,720,675	9,252,958	9,422,378	10,117,263	9,956,555	9,724,820	9,231,513
	300 "	18,492,351	18,175,347	18,508,068	18,802,993	17,948,021	18,881,672	19,457,592	18,914,684	18,163,784
	400 "	26,701,607	27,348,091	27,514,443	28,983,333	28,709,125	29,222,364	30,134,054	30,756,607	29,518,469
	500 "	27,972,549	28,432,255	28,978,415	31,221,318	31,590,443	32,243,419	32,487,714	34,182,922	34,854,572
	600 "	23,536,887	24,074,062	24,254,537	26,088,362	26,860,695	27,767,966	28,265,519	29,622,194	30,198,550
	700 "	17,667,210	17,852,016	18,057,196	19,612,045	20,563,882	21,099,275	21,565,093	22,724,918	22,666,940
	800 "	13,779,637	14,183,707	14,532,314	15,600,480	15,749,557	16,703,896	17,144,724	18,289,131	18,206,378
	900 "	10,546,193	10,960,127	11,201,484	11,692,631	11,867,971	12,611,719	12,221,853	13,024,647	14,191,231
	1,000 "	7,756,285	8,061,611	8,587,942	8,656,153	8,445,295	9,326,986	9,059,034	9,461,383	10,568,775
	1,500 "	17,782,230	18,208,326	17,970,690	19,315,382	20,600,540	21,844,722	21,040,898	22,449,553	23,744,461
	2,000 "	5,167,457	5,650,542	5,636,495	5,684,466	6,345,459	7,563,352	6,445,429	7,410,502	7,435,409
	2,500 "	1,959,590	2,043,881	2,155,922	2,359,210	2,438,820	2,565,493	2,486,299	2,825,198	2,904,732
	2,500万円超	4,199,901	4,545,751	4,461,644	5,108,280	5,516,401	5,675,594	5,529,989	6,187,764	7,456,237
	計	188,486,930	192,696,759	194,853,339	205,634,437	209,245,377	219,149,987	219,284,299	228,990,598	232,346,881

第3表 給与階級別の総括表

その6 累年比較(平均給料・手当)

(1年を通じて勤務した給与所得者)

年 分 性・給与階級		平成26	27	28	29	30	令和元	2	3	4
		千円	千円	千円	千円	千円	千円	千円	千円	千円
男	100万円以下	756	764	763	767	757	758	753	760	755
	200 "	1,493	1,487	1,487	1,485	1,477	1,458	1,478	1,468	1,465
	300 "	2,404	2,410	2,411	2,415	2,419	2,410	2,416	2,423	2,434
	400 "	3,146	3,146	3,145	3,141	3,152	3,136	3,152	3,157	3,170
	500 "	3,842	3,828	3,846	3,830	3,843	3,822	3,858	3,860	3,851
	600 "	4,557	4,546	4,551	4,534	4,539	4,534	4,594	4,598	4,585
	700 "	5,192	5,206	5,206	5,180	5,196	5,199	5,260	5,254	5,264
	800 "	5,905	5,920	5,931	5,891	5,913	5,923	5,988	6,029	6,036
	900 "	6,619	6,625	6,622	6,610	6,610	6,650	6,695	6,768	6,786
	1,000 "	7,317	7,335	7,337	7,322	7,334	7,358	7,484	7,467	7,491
	1,500 "	9,120	9,116	9,128	9,124	9,097	9,076	9,321	9,256	9,198
	2,000 "	14,113	14,099	14,001	14,193	14,169	14,150	14,477	14,341	14,198
	2,500 "	19,642	19,457	19,666	19,614	19,487	19,288	19,801	19,644	19,202
	2,500万円超	37,511	37,283	36,920	36,988	38,009	36,970	38,945	36,945	38,345
計	4,369	4,394	4,399	4,442	4,524	4,501	4,499	4,610	4,716	
女	100万円以下	809	813	810	813	811	807	799	805	805
	200 "	1,387	1,377	1,388	1,387	1,382	1,380	1,382	1,372	1,371
	300 "	2,257	2,255	2,263	2,282	2,279	2,283	2,301	2,306	2,320
	400 "	2,905	2,897	2,903	2,925	2,921	2,922	2,956	2,971	2,984
	500 "	3,617	3,584	3,601	3,607	3,603	3,588	3,650	3,650	3,655
	600 "	4,396	4,368	4,369	4,336	4,352	4,376	4,424	4,413	4,383
	700 "	5,054	5,063	5,074	5,083	5,045	5,043	5,123	5,136	5,096
	800 "	5,932	5,861	5,920	5,858	5,922	5,945	5,955	5,948	5,925
	900 "	6,829	6,793	6,704	6,736	6,758	6,657	6,795	6,831	6,708
	1,000 "	7,567	7,741	7,698	7,563	7,678	7,577	7,483	7,719	7,447
	1,500 "	9,834	9,544	9,816	10,073	9,665	9,672	9,473	9,821	9,514
	2,000 "	15,082	15,672	15,343	15,084	15,581	13,516	15,275	15,263	14,599
	2,500 "	21,346	20,824	20,294	20,800	20,816	20,518	21,005	20,547	19,905
	2,500万円超	36,921	42,066	36,032	38,019	38,154	35,291	37,327	35,783	37,363
計	2,368	2,378	2,415	2,475	2,517	2,535	2,537	2,608	2,696	
計	100万円以下	797	802	800	802	798	794	787	793	793
	200 "	1,418	1,408	1,416	1,416	1,408	1,403	1,411	1,399	1,397
	300 "	2,324	2,326	2,330	2,340	2,338	2,336	2,351	2,353	2,366
	400 "	3,054	3,050	3,051	3,055	3,055	3,043	3,071	3,075	3,085
	500 "	3,782	3,762	3,777	3,766	3,771	3,750	3,795	3,794	3,785
	600 "	4,524	4,509	4,512	4,491	4,496	4,497	4,555	4,555	4,535
	700 "	5,170	5,183	5,184	5,165	5,169	5,169	5,237	5,232	5,229
	800 "	5,909	5,912	5,929	5,887	5,914	5,926	5,984	6,017	6,019
	900 "	6,640	6,642	6,631	6,623	6,626	6,651	6,708	6,775	6,776
	1,000 "	7,337	7,371	7,371	7,344	7,368	7,381	7,484	7,491	7,486
	1,500 "	9,172	9,150	9,190	9,202	9,146	9,135	9,335	9,310	9,232
	2,000 "	14,181	14,249	14,127	14,284	14,300	14,068	14,578	14,438	14,250
	2,500 "	19,785	19,583	19,719	19,723	19,618	19,403	19,924	19,739	19,283
	2,500万円超	37,462	37,652	36,853	37,062	38,022	36,822	38,813	36,825	38,236
計	3,551	3,567	3,581	3,643	3,687	3,671	3,691	3,770	3,860	

第3表 給与階級別の総括表

その7 累年比較(平均賞与)

(1年を通じて勤務した給与所得者)

性・給与階級		年 分								
		平成26	27	28	29	30	令和元	2	3	4
男	100万円以下	10	11	11	12	11	15	14	14	13
	200 "	31	33	32	31	32	33	30	34	31
	300 "	140	140	137	140	134	136	123	128	123
	400 "	375	379	375	388	381	390	375	370	368
	500 "	641	659	642	652	643	667	629	627	636
	600 "	925	935	932	944	944	950	886	895	900
	700 "	1,281	1,269	1,265	1,288	1,267	1,282	1,211	1,227	1,212
	800 "	1,562	1,546	1,538	1,571	1,550	1,550	1,477	1,443	1,437
	900 "	1,853	1,844	1,848	1,857	1,855	1,816	1,785	1,708	1,689
	1,000 "	2,150	2,142	2,143	2,159	2,139	2,114	2,000	2,000	1,975
	1,500 "	2,696	2,644	2,662	2,675	2,719	2,725	2,539	2,580	2,557
	2,000 "	2,982	3,055	3,141	3,099	3,054	3,199	2,790	3,063	3,060
	2,500 "	2,508	2,763	2,431	2,634	2,693	2,956	2,443	2,574	3,039
	2,500万円超	3,760	4,305	4,813	4,503	4,815	5,513	4,391	5,169	5,865
計	857	868	866	893	912	923	847	886	917	
女	100万円以下	11	11	11	10	11	11	12	12	12
	200 "	45	45	42	43	41	43	41	42	40
	300 "	233	230	228	221	219	220	204	206	192
	400 "	560	569	566	549	555	552	516	514	507
	500 "	845	869	859	852	851	864	796	805	796
	600 "	1,073	1,095	1,095	1,130	1,118	1,076	1,038	1,049	1,079
	700 "	1,390	1,387	1,369	1,383	1,411	1,409	1,324	1,316	1,346
	800 "	1,514	1,601	1,535	1,585	1,512	1,521	1,483	1,488	1,533
	900 "	1,632	1,649	1,765	1,728	1,707	1,824	1,665	1,660	1,744
	1,000 "	1,911	1,748	1,800	1,946	1,798	1,899	1,987	1,775	2,027
	1,500 "	2,033	2,194	2,065	1,910	2,184	2,114	2,313	2,107	2,281
	2,000 "	2,013	1,810	1,848	2,076	1,478	3,351	1,927	2,030	2,484
	2,500 "	996	1,333	2,133	1,737	1,300	1,715	1,580	1,301	2,458
	2,500万円超	3,398	1,774	3,039	2,406	2,314	4,813	2,870	2,824	3,914
計	370	380	387	400	413	425	393	410	441	
計	100万円以下	11	11	11	10	11	12	12	12	12
	200 "	41	41	39	39	39	40	38	40	38
	300 "	191	189	187	185	183	185	169	174	164
	400 "	445	452	450	452	454	461	433	433	431
	500 "	696	716	703	710	705	728	680	684	690
	600 "	956	969	967	985	984	980	921	931	944
	700 "	1,299	1,288	1,282	1,303	1,293	1,306	1,230	1,244	1,240
	800 "	1,556	1,553	1,538	1,573	1,545	1,545	1,478	1,450	1,451
	900 "	1,830	1,824	1,839	1,845	1,839	1,817	1,770	1,702	1,696
	1,000 "	2,130	2,108	2,111	2,140	2,105	2,091	1,999	1,979	1,981
	1,500 "	2,647	2,609	2,608	2,613	2,673	2,664	2,519	2,534	2,528
	2,000 "	2,915	2,936	3,019	2,995	2,907	3,218	2,680	2,954	2,984
	2,500 "	2,381	2,632	2,406	2,551	2,556	2,840	2,354	2,441	2,972
	2,500万円超	3,731	4,110	4,680	4,354	4,590	5,451	4,267	4,926	5,648
計	658	668	669	693	704	713	660	687	716	

第3表 給与階級別の総括表

その8 累年比較(平均給与)

(1年を通じて勤務した給与所得者)

性・給与階級		年 分								
		平成26	27	28	29	30	令和元	2	3	4
男	100万円以下	千円 766	千円 775	千円 774	千円 779	千円 768	千円 773	千円 767	千円 774	千円 768
	200 "	1,523	1,519	1,519	1,517	1,509	1,492	1,508	1,502	1,496
	300 "	2,544	2,550	2,548	2,555	2,553	2,546	2,539	2,551	2,558
	400 "	3,521	3,525	3,520	3,528	3,533	3,527	3,526	3,527	3,538
	500 "	4,484	4,487	4,488	4,483	4,486	4,489	4,487	4,487	4,487
	600 "	5,482	5,482	5,483	5,478	5,484	5,485	5,480	5,494	5,485
	700 "	6,473	6,475	6,471	6,468	6,464	6,481	6,471	6,482	6,476
	800 "	7,467	7,466	7,469	7,462	7,463	7,472	7,466	7,472	7,472
	900 "	8,471	8,469	8,470	8,468	8,465	8,466	8,480	8,476	8,474
	1,000 "	9,466	9,477	9,480	9,481	9,473	9,472	9,484	9,468	9,466
	1,500 "	11,815	11,760	11,790	11,799	11,816	11,801	11,861	11,836	11,755
	2,000 "	17,095	17,154	17,141	17,292	17,222	17,349	17,267	17,404	17,258
	2,500 "	22,150	22,221	22,097	22,248	22,180	22,244	22,244	22,219	22,241
	2,500万円超	41,271	41,589	41,733	41,491	42,824	42,483	43,336	42,113	44,211
	計	5,226	5,262	5,265	5,335	5,436	5,424	5,347	5,496	5,633
女	100万円以下	820	824	821	823	822	818	810	817	816
	200 "	1,433	1,422	1,429	1,430	1,423	1,422	1,423	1,414	1,411
	300 "	2,490	2,485	2,491	2,502	2,498	2,504	2,505	2,511	2,512
	400 "	3,466	3,465	3,469	3,475	3,476	3,474	3,472	3,484	3,491
	500 "	4,463	4,453	4,459	4,460	4,454	4,452	4,447	4,456	4,451
	600 "	5,468	5,463	5,465	5,466	5,470	5,452	5,462	5,462	5,463
	700 "	6,444	6,450	6,443	6,466	6,457	6,452	6,448	6,452	6,442
	800 "	7,446	7,462	7,454	7,444	7,435	7,467	7,437	7,436	7,458
	900 "	8,461	8,442	8,468	8,465	8,465	8,481	8,460	8,492	8,452
	1,000 "	9,478	9,489	9,499	9,510	9,476	9,476	9,470	9,494	9,474
	1,500 "	11,867	11,737	11,880	11,982	11,849	11,786	11,786	11,928	11,795
	2,000 "	17,095	17,482	17,191	17,160	17,059	16,867	17,203	17,293	17,082
	2,500 "	22,341	22,157	22,427	22,537	22,117	22,233	22,584	21,848	22,362
	2,500万円超	40,319	43,840	39,072	40,425	40,467	40,104	40,198	38,607	41,277
	計	2,738	2,758	2,802	2,875	2,930	2,960	2,929	3,018	3,137
計	100万円以下	808	813	811	813	809	806	799	806	805
	200 "	1,459	1,450	1,455	1,455	1,446	1,442	1,448	1,439	1,435
	300 "	2,515	2,515	2,517	2,525	2,521	2,521	2,520	2,527	2,530
	400 "	3,500	3,502	3,500	3,507	3,509	3,504	3,504	3,508	3,516
	500 "	4,478	4,478	4,480	4,476	4,476	4,478	4,475	4,477	4,475
	600 "	5,479	5,478	5,479	5,475	5,480	5,477	5,476	5,486	5,479
	700 "	6,468	6,471	6,467	6,468	6,462	6,475	6,467	6,476	6,469
	800 "	7,464	7,466	7,467	7,460	7,459	7,471	7,462	7,466	7,470
	900 "	8,470	8,467	8,470	8,467	8,465	8,468	8,477	8,477	8,471
	1,000 "	9,467	9,478	9,482	9,483	9,473	9,472	9,483	9,470	9,467
	1,500 "	11,819	11,759	11,798	11,814	11,818	11,799	11,854	11,845	11,759
	2,000 "	17,095	17,185	17,146	17,279	17,207	17,286	17,259	17,392	17,235
	2,500 "	22,166	22,215	22,125	22,275	22,174	22,243	22,279	22,180	22,255
	2,500万円超	41,193	41,762	41,533	41,415	42,612	42,273	43,080	41,750	43,884
	計	4,209	4,234	4,250	4,336	4,391	4,384	4,351	4,457	4,576

第3表 給与階級別の総括表

その9 1年を通じて勤務した給与所得者（乙欄適用者を除く）

区分 性・給与階級	平均年齢	平均勤続 年数	給与所得 者数	給料・手当		賞与		給与		
				総額	平均	総額	平均	総額	平均	
	歳	年	人	百万円	千円	百万円	千円	百万円	千円	
男	100万円以下	47.1	7.8	738,569	557,365	755	11,117	15	568,481	770
	200 "	55.5	10.7	1,557,014	2,304,890	1,480	49,495	32	2,354,384	1,512
	300 "	50.1	10.9	2,756,221	6,714,353	2,436	345,633	125	7,059,986	2,561
	400 "	44.1	10.2	4,461,601	14,129,247	3,167	1,656,078	371	15,785,325	3,538
	500 "	43.4	11.9	5,142,148	19,787,078	3,848	3,285,600	639	23,072,678	4,487
	600 "	44.7	14.6	4,112,753	18,829,104	4,578	3,723,299	905	22,552,403	5,484
	700 "	46.3	17.0	2,760,071	14,524,701	5,262	3,349,053	1,213	17,873,753	6,476
	800 "	48.0	19.7	2,046,623	12,336,605	6,028	2,957,861	1,445	15,294,465	7,473
	900 "	48.8	20.9	1,451,607	9,836,537	6,776	2,465,119	1,698	12,301,656	8,475
	1,000 "	49.4	21.4	985,668	7,375,712	7,483	1,954,162	1,983	9,329,874	9,466
	1,500 "	51.0	22.1	1,782,802	16,346,009	9,169	4,600,866	2,581	20,946,875	11,749
	2,000 "	53.4	20.3	366,224	5,177,591	14,138	1,138,002	3,107	6,315,593	17,245
	2,500 "	55.4	20.3	115,546	2,218,706	19,202	351,117	3,039	2,569,824	22,241
	2,500万円超	57.8	22.5	150,967	5,788,889	38,345	885,448	5,865	6,674,337	44,211
計	46.9	14.4	28,427,812	135,926,787	4,781	26,772,850	942	162,699,637	5,723	
女	100万円以下	50.1	8.1	2,699,680	2,186,450	810	33,009	12	2,219,459	822
	200 "	51.6	9.7	4,381,299	6,014,854	1,373	180,139	41	6,194,993	1,414
	300 "	46.2	9.4	4,218,333	9,781,265	2,319	817,238	194	10,598,503	2,512
	400 "	42.2	9.2	3,829,061	11,418,896	2,982	1,948,423	509	13,367,319	3,491
	500 "	42.8	11.1	2,595,266	9,476,665	3,652	2,074,700	799	11,551,365	4,451
	600 "	44.7	14.1	1,359,539	5,947,717	4,375	1,477,000	1,086	7,424,717	5,461
	700 "	45.9	16.3	727,377	3,700,685	5,088	984,511	1,354	4,685,195	6,441
	800 "	48.2	19.1	369,705	2,186,622	5,915	570,915	1,544	2,757,537	7,459
	900 "	48.8	18.3	212,191	1,419,659	6,690	373,734	1,761	1,793,393	8,452
	1,000 "	50.4	19.2	125,964	935,955	7,430	257,150	2,041	1,193,105	9,472
	1,500 "	50.7	18.5	210,488	1,993,154	9,469	488,425	2,320	2,481,579	11,790
	2,000 "	53.2	19.1	54,997	805,436	14,645	133,629	2,430	939,066	17,075
	2,500 "	53.8	17.7	14,977	298,101	19,905	36,807	2,458	334,908	22,362
	2,500万円超	58.8	23.1	18,943	707,752	37,363	74,148	3,914	781,900	41,277
計	46.7	10.5	20,817,818	56,873,211	2,732	9,449,829	454	66,323,039	3,186	
計	100万円以下	49.5	8.1	3,438,249	2,743,814	798	44,126	13	2,787,940	811
	200 "	52.6	10.0	5,938,314	8,319,743	1,401	229,634	39	8,549,377	1,440
	300 "	47.8	10.0	6,974,554	16,495,618	2,365	1,162,871	167	17,658,489	2,532
	400 "	43.2	9.7	8,290,662	25,548,142	3,082	3,604,502	435	29,152,644	3,516
	500 "	43.2	11.6	7,737,414	29,263,743	3,782	5,360,300	693	34,624,043	4,475
	600 "	44.7	14.5	5,472,292	24,776,821	4,528	5,200,299	950	29,977,120	5,478
	700 "	46.2	16.9	3,487,448	18,225,385	5,226	4,333,564	1,243	22,558,949	6,469
	800 "	48.0	19.6	2,416,327	14,523,226	6,010	3,528,776	1,460	18,052,002	7,471
	900 "	48.8	20.6	1,663,798	11,256,196	6,765	2,838,853	1,706	14,095,049	8,472
	1,000 "	49.5	21.2	1,111,632	8,311,667	7,477	2,211,312	1,989	10,522,979	9,466
	1,500 "	50.9	21.7	1,993,289	18,339,163	9,200	5,089,291	2,553	23,428,454	11,754
	2,000 "	53.4	20.1	421,221	5,983,028	14,204	1,271,631	3,019	7,254,659	17,223
	2,500 "	55.2	20.0	130,522	2,516,808	19,283	387,925	2,972	2,904,732	22,255
	2,500万円超	57.9	22.5	169,910	6,496,641	38,236	959,596	5,648	7,456,237	43,884
計	46.9	12.8	49,245,631	192,799,997	3,915	36,222,679	736	229,022,676	4,651	

第3表 給与階級別の総括表

その10 1年未満勤続の給与所得者（乙欄適用者を除く）

区分 性・給与階級	平均年齢	平均勤続 年数	給与所得 者数	給料・手当		賞与		給与		
				総額	平均	総額	平均	総額	平均	
	歳	年	人	百万円	千円	百万円	千円	百万円	千円	
男	100万円以下	37.3	-	1,517,774	514,757	339	8,956	6	523,713	345
	200 "	36.6	-	427,036	617,024	1,445	25,204	59	642,227	1,504
	300 "	33.1	-	476,527	1,070,327	2,246	108,237	227	1,178,563	2,473
	400 "	37.0	-	271,119	858,554	3,167	76,196	281	934,750	3,448
	500 "	41.2	-	123,755	511,034	4,129	41,467	335	552,501	4,464
	600 "	43.5	-	80,420	403,000	5,011	33,007	410	436,007	5,422
	700 "	45.7	-	37,473	215,691	5,756	26,589	710	242,279	6,465
	800 "	48.7	-	22,330	150,177	6,725	16,526	740	166,703	7,465
	900 "	49.2	-	13,721	103,761	7,562	11,273	822	115,034	8,384
	1,000 "	44.1	-	12,835	110,260	8,590	11,820	921	122,079	9,511
	1,500 "	47.0	-	29,229	312,748	10,700	33,060	1,131	345,808	11,831
	2,000 "	49.1	-	8,652	139,449	16,118	10,995	1,271	150,445	17,388
	2,500 "	53.9	-	1,073	21,299	19,841	2,275	2,119	23,574	21,960
	2,500万円超	56.9	-	1,264	46,783	37,002	4,396	3,477	51,179	40,480
計	37.3	-	3,023,208	5,074,862	1,679	409,999	136	5,484,861	1,814	
女	100万円以下	41.3	-	2,820,369	976,733	346	17,620	6	994,353	353
	200 "	37.4	-	538,603	775,595	1,440	28,383	53	803,978	1,493
	300 "	33.0	-	494,259	1,102,755	2,231	104,057	211	1,206,813	2,442
	400 "	35.8	-	177,185	556,317	3,140	53,759	303	610,075	3,443
	500 "	38.3	-	61,831	248,287	4,016	26,231	424	274,519	4,440
	600 "	37.8	-	24,524	118,142	4,817	15,525	633	133,667	5,450
	700 "	41.5	-	7,993	45,594	5,705	5,646	706	51,240	6,411
	800 "	50.6	-	6,051	39,935	6,600	4,139	684	44,074	7,284
	900 "	41.9	-	2,250	18,134	8,059	902	401	19,036	8,460
	1,000 "	44.6	-	3,099	25,151	8,115	4,027	1,299	29,178	9,415
	1,500 "	42.2	-	4,620	44,231	9,574	7,834	1,696	52,065	11,270
	2,000 "	46.7	-	1,723	30,162	17,502	251	145	30,412	17,648
	2,500 "	44.7	-	108	2,218	20,609	162	1,507	2,380	22,116
	2,500万円超	48.4	-	345	12,256	35,561	349	1,013	12,605	36,575
計	39.5	-	4,142,959	3,995,510	964	268,884	65	4,264,394	1,029	
計	100万円以下	39.9	-	4,338,142	1,491,491	344	26,575	6	1,518,066	350
	200 "	37.1	-	965,640	1,392,619	1,442	53,586	55	1,446,205	1,498
	300 "	33.0	-	970,786	2,173,082	2,238	212,294	219	2,385,376	2,457
	400 "	36.5	-	448,303	1,414,871	3,156	129,955	290	1,544,825	3,446
	500 "	40.2	-	185,586	759,322	4,091	67,698	365	827,020	4,456
	600 "	42.1	-	104,944	521,141	4,966	48,532	462	569,673	5,428
	700 "	44.9	-	45,466	261,284	5,747	32,234	709	293,519	6,456
	800 "	49.1	-	28,381	190,112	6,698	20,665	728	210,777	7,427
	900 "	48.2	-	15,971	121,895	7,632	12,175	762	134,070	8,395
	1,000 "	44.2	-	15,935	135,411	8,498	15,847	995	151,258	9,492
	1,500 "	46.4	-	33,849	356,979	10,546	40,894	1,208	397,873	11,754
	2,000 "	48.7	-	10,375	169,611	16,348	11,246	1,084	180,857	17,432
	2,500 "	53.1	-	1,181	23,517	19,911	2,437	2,063	25,954	21,974
	2,500万円超	55.1	-	1,609	59,038	36,694	4,745	2,949	63,784	39,643
計	38.6	-	7,166,167	9,070,372	1,266	678,884	95	9,749,256	1,360	

第4表 事業所規模別及び給与階級別の総括表

その1 給与所得者数

(1年を通じて勤務した給与所得者)

性・給与階級	事業所規模			10人以上	30人以上					計	合計	
	10人未満				30人以上	100人以上	500人以上	1,000人以上	5,000人以上			
	1～4	5～9	10人以上									
	人	人	人	人	人	人	人	人	人	人	人	
男	100万円以下	172,367	93,531	78,837	133,549	121,137	170,602	58,820	145,806	179,520	675,885	981,801
	200 "	393,149	222,844	170,305	252,759	305,585	340,457	121,263	197,345	207,611	1,172,261	1,818,168
	300 "	544,416	297,049	247,367	499,511	548,750	565,397	187,560	308,597	223,318	1,833,622	2,877,548
	400 "	604,244	271,787	332,457	784,964	968,092	1,066,665	332,623	476,648	305,612	3,149,641	4,538,849
	500 "	539,602	201,867	337,735	818,712	1,020,892	1,279,564	427,527	637,989	452,594	3,818,565	5,176,879
	600 "	369,430	147,885	221,545	543,036	717,316	952,117	410,543	601,250	549,020	3,230,246	4,142,712
	700 "	163,047	61,805	101,242	295,319	420,819	614,018	278,690	483,545	515,285	2,312,357	2,770,724
	800 "	146,205	58,486	87,718	181,868	222,092	410,432	194,716	393,973	514,661	1,735,873	2,063,946
	900 "	81,318	36,798	44,520	107,871	131,826	255,762	120,441	307,949	455,402	1,271,380	1,460,568
	1,000 "	60,258	23,375	36,882	61,788	89,385	152,757	88,974	225,298	311,035	867,449	989,495
	1,500 "	116,748	44,184	72,564	125,425	130,258	229,727	139,757	449,188	612,993	1,561,923	1,804,097
	2,000 "	27,795	8,219	19,576	45,471	31,889	60,374	31,931	87,995	89,246	301,435	374,700
	2,500 "	13,492	3,573	9,919	19,503	16,502	18,502	9,176	24,265	14,106	82,551	115,546
	2,500万円超	20,631	5,802	14,830	32,322	32,054	24,766	8,496	19,801	12,897	98,014	150,967
	計	3,252,701	1,477,203	1,775,498	3,902,098	4,756,595	6,141,140	2,410,516	4,359,649	4,443,301	22,111,201	29,266,000
女	100万円以下	598,656	305,841	292,815	401,834	358,707	454,479	199,937	423,075	566,206	2,002,405	3,002,895
	200 "	843,875	453,094	390,781	666,134	724,737	781,841	304,929	584,099	709,277	3,104,883	4,614,892
	300 "	625,644	324,984	300,659	649,266	747,396	908,056	300,069	520,173	550,875	3,026,570	4,301,479
	400 "	406,958	167,694	239,264	556,435	796,212	979,863	318,185	461,013	337,660	2,892,933	3,856,326
	500 "	215,602	92,991	122,611	311,718	471,935	694,230	261,926	383,907	272,556	2,084,553	2,611,873
	600 "	102,260	46,594	55,666	128,571	183,088	319,677	162,053	258,714	214,384	1,137,917	1,368,748
	700 "	42,910	11,809	31,102	67,575	77,257	145,575	79,210	152,853	167,984	622,879	733,365
	800 "	26,780	12,701	14,080	32,951	39,481	69,520	41,783	75,805	86,993	313,581	373,312
	900 "	16,783	6,652	10,130	20,151	18,003	38,350	18,494	49,773	53,072	177,692	214,626
	1,000 "	14,027	4,039	9,989	14,635	10,005	15,970	7,016	31,630	33,606	98,226	126,889
	1,500 "	25,722	9,748	15,974	30,121	20,229	23,560	19,134	43,705	52,624	159,253	215,096
	2,000 "	6,944	3,029	3,915	13,327	5,855	10,192	4,215	8,044	8,139	36,445	56,716
	2,500 "	3,555	1,604	1,951	3,528	2,789	1,610	736	1,761	996	7,893	14,977
	2,500万円超	4,942	2,614	2,329	6,557	2,988	2,061	457	1,165	773	7,443	18,943
	計	2,934,660	1,443,393	1,491,267	2,902,802	3,458,683	4,444,984	1,718,145	2,995,715	3,055,146	15,672,673	21,510,135
計	100万円以下	771,023	399,371	371,652	535,383	479,844	625,081	258,757	568,881	745,727	2,678,290	3,984,696
	200 "	1,237,024	675,938	561,086	918,893	1,030,322	1,122,298	426,192	781,443	916,888	4,277,143	6,433,060
	300 "	1,170,059	622,033	548,027	1,148,776	1,296,145	1,473,453	487,630	828,770	774,193	4,860,192	7,179,027
	400 "	1,011,202	439,480	571,722	1,341,398	1,764,304	2,046,528	650,808	937,661	643,272	6,042,574	8,395,174
	500 "	755,204	294,858	460,346	1,130,430	1,492,827	1,973,794	689,453	1,021,896	725,150	5,903,118	7,788,752
	600 "	471,690	194,479	277,211	671,607	900,404	1,271,794	572,597	859,964	763,405	4,368,163	5,511,460
	700 "	205,957	73,614	132,343	362,895	498,076	759,594	357,900	636,398	683,269	2,935,236	3,504,088
	800 "	172,985	71,187	101,798	214,819	261,573	479,952	236,498	469,778	601,654	2,049,454	2,437,258
	900 "	98,101	43,450	54,651	128,022	149,829	294,112	138,935	357,721	508,474	1,449,072	1,675,194
	1,000 "	74,285	27,414	46,871	76,423	99,390	168,727	95,990	256,928	344,641	965,676	1,116,384
	1,500 "	142,470	53,931	88,539	155,546	150,487	253,287	158,891	492,894	665,618	1,721,177	2,019,192
	2,000 "	34,739	11,248	23,491	58,798	37,744	70,566	36,146	96,038	97,385	337,880	431,416
	2,500 "	17,047	5,177	11,870	23,031	19,291	20,112	9,912	26,026	15,102	90,444	130,522
	2,500万円超	25,574	8,415	17,158	38,879	35,041	26,827	8,953	20,965	13,670	105,457	169,910
	計	6,187,361	2,920,596	3,266,764	6,804,900	8,215,277	10,586,125	4,128,661	7,355,364	7,498,447	37,783,875	50,776,135

第4表 事業所規模別及び給与階級別の総括表

その2 給与総額

(1年を通じて勤務した給与所得者)

性・給与階級	事業所規模				30人以上						合計	
	10人未満			10人以上	30人以上	100人以上	500人以上	1,000人以上	5,000人以上	計		
	百万円	百万円	百万円									百万円
男	100万円以下	131,804	72,102	59,702	101,265	92,709	131,156	45,950	112,039	139,118	520,971	754,040
	200 "	593,179	333,883	259,296	376,821	455,726	505,475	186,438	297,461	304,877	1,749,977	2,719,976
	300 "	1,396,292	761,093	635,199	1,285,378	1,409,799	1,444,114	477,643	784,857	561,693	4,678,105	7,359,775
	400 "	2,135,233	963,387	1,171,846	2,765,697	3,426,891	3,779,451	1,178,566	1,685,100	1,085,675	11,155,685	16,056,614
	500 "	2,420,242	900,156	1,520,086	3,665,296	4,566,069	5,744,158	1,926,408	2,871,894	2,034,924	17,143,453	23,228,992
	600 "	2,049,030	826,771	1,222,258	2,979,314	3,919,404	5,205,299	2,247,973	3,301,024	3,019,446	17,693,146	22,721,490
	700 "	1,053,370	397,400	655,970	1,906,954	2,715,866	3,975,647	1,808,130	3,133,826	3,348,796	14,982,265	17,942,588
	800 "	1,088,747	434,504	654,243	1,348,822	1,649,475	3,065,274	1,454,974	2,948,200	3,866,678	12,984,600	15,422,169
	900 "	690,244	313,051	377,194	914,200	1,114,015	2,164,589	1,022,714	2,608,824	3,862,651	10,772,794	12,377,238
	1,000 "	574,263	223,669	350,594	587,972	845,037	1,441,856	842,916	2,135,164	2,939,444	8,204,418	9,366,652
	1,500 "	1,399,268	534,369	864,899	1,498,257	1,527,853	2,676,877	1,612,422	5,287,889	7,204,917	18,309,959	21,207,484
	2,000 "	482,966	139,504	343,461	778,688	551,345	1,044,977	561,106	1,525,260	1,522,223	5,204,911	6,466,564
	2,500 "	302,472	83,004	219,468	437,586	371,621	411,101	202,077	535,812	309,155	1,829,765	2,569,824
	2,500万円超	971,915	390,378	581,537	1,396,292	1,519,993	1,039,490	364,093	874,491	508,063	4,306,130	6,674,337
	計	15,289,025	6,373,271	8,915,754	20,042,540	24,165,803	32,629,464	13,931,412	28,101,841	30,707,659	129,536,179	164,867,744
女	100万円以下	496,009	256,903	239,106	327,620	293,286	371,834	162,537	343,170	457,334	1,628,161	2,451,790
	200 "	1,178,645	642,614	536,031	926,163	1,009,883	1,127,735	439,033	833,763	996,315	4,406,729	6,511,537
	300 "	1,578,401	817,278	761,124	1,649,429	1,891,636	2,292,073	755,508	1,282,707	1,354,254	7,576,178	10,804,009
	400 "	1,417,501	584,650	832,851	1,940,299	2,767,640	3,434,901	1,109,555	1,613,079	1,178,879	10,104,054	13,461,854
	500 "	965,590	417,101	548,490	1,384,772	2,096,285	3,086,000	1,164,529	1,710,211	1,218,192	9,275,217	11,625,579
	600 "	567,173	257,975	309,198	706,655	992,926	1,738,517	885,706	1,411,610	1,174,474	6,203,233	7,477,061
	700 "	277,922	76,859	201,063	436,502	498,554	935,237	512,219	983,454	1,080,463	4,009,928	4,724,352
	800 "	199,577	94,892	104,685	245,067	293,021	520,477	311,803	567,439	646,825	2,339,565	2,784,208
	900 "	142,228	56,188	86,040	171,019	151,808	324,895	156,701	419,547	447,795	1,500,747	1,813,993
	1,000 "	133,865	38,395	95,470	139,403	94,143	151,753	66,210	298,752	317,996	928,854	1,202,122
	1,500 "	307,244	114,035	193,208	361,354	242,974	277,633	227,937	512,809	607,027	1,868,380	2,536,978
	2,000 "	119,579	52,964	66,615	226,531	103,640	176,829	69,874	136,403	135,989	622,735	968,845
	2,500 "	78,326	34,062	44,263	80,424	63,270	36,325	16,112	38,634	21,817	176,159	334,908
	2,500万円超	211,974	117,138	94,836	266,586	119,832	80,834	20,396	53,384	28,894	303,340	781,900
	計	7,674,033	3,561,053	4,112,980	8,861,824	10,618,900	14,555,042	5,898,119	10,204,964	9,666,255	50,943,280	67,479,137
計	100万円以下	627,813	329,006	298,808	428,885	385,995	502,990	208,487	455,209	596,451	2,149,133	3,205,830
	200 "	1,771,824	976,497	795,327	1,302,984	1,465,609	1,633,210	625,472	1,131,224	1,301,192	6,156,706	9,231,513
	300 "	2,974,694	1,578,371	1,396,323	2,934,808	3,301,435	3,736,187	1,233,150	2,067,563	1,915,947	12,254,283	18,163,784
	400 "	3,552,734	1,548,038	2,004,697	4,705,996	6,194,531	7,214,352	2,288,122	3,298,180	2,264,554	21,259,739	29,518,469
	500 "	3,385,833	1,317,257	2,068,576	5,050,068	6,662,354	8,830,157	3,090,937	4,582,105	3,253,116	26,418,671	34,854,572
	600 "	2,616,203	1,084,746	1,531,457	3,685,968	4,912,331	6,943,815	3,133,679	4,712,634	4,193,920	23,896,379	30,198,550
	700 "	1,331,292	474,258	857,033	2,343,456	3,214,420	4,910,884	2,320,349	4,117,281	4,429,259	18,992,193	22,666,940
	800 "	1,288,324	529,396	758,928	1,593,889	1,942,496	3,585,751	1,766,777	3,515,639	4,513,503	15,324,165	18,206,378
	900 "	832,472	369,238	463,234	1,085,218	1,265,824	2,489,485	1,179,415	3,028,371	4,310,446	12,273,541	14,191,231
	1,000 "	708,128	262,064	446,064	727,375	939,180	1,593,609	909,126	2,433,917	3,257,440	9,133,272	10,568,775
	1,500 "	1,706,512	648,404	1,058,108	1,859,611	1,770,827	2,954,510	1,840,360	5,800,698	7,811,944	20,178,339	23,744,461
	2,000 "	602,545	192,468	410,077	1,005,219	654,985	1,221,805	630,981	1,661,663	1,658,212	5,827,646	7,435,409
	2,500 "	380,798	117,066	263,732	518,010	434,891	447,426	218,189	574,446	330,972	2,005,924	2,904,732
	2,500万円超	1,183,889	507,516	676,373	1,662,878	1,639,826	1,120,324	384,489	927,875	536,957	4,609,470	7,456,237
	計	22,963,059	9,934,324	13,028,734	28,904,364	34,784,704	47,184,506	19,829,531	38,306,805	40,373,914	180,479,459	232,346,881

第4表 事業所規模別及び給与階級別の総括表

その3 平均給与

(1年を通じて勤務した給与所得者)

性・給与階級	事業所規模		30人以上以上									合計
	10人未満		10人以上	30人以上	100人以上	500人以上	1,000人以上	5,000人以上	計			
	千円	千円								千円	千円	
男	100万円以下	765	771	757	758	765	769	781	768	775	771	768
	200 "	1,509	1,498	1,523	1,491	1,491	1,485	1,537	1,507	1,469	1,493	1,496
	300 "	2,565	2,562	2,568	2,573	2,569	2,554	2,547	2,543	2,515	2,551	2,558
	400 "	3,534	3,545	3,525	3,523	3,540	3,543	3,543	3,535	3,552	3,542	3,538
	500 "	4,485	4,459	4,501	4,477	4,473	4,489	4,506	4,501	4,496	4,490	4,487
	600 "	5,546	5,591	5,517	5,486	5,464	5,467	5,476	5,490	5,500	5,477	5,485
	700 "	6,461	6,430	6,479	6,457	6,454	6,475	6,488	6,481	6,499	6,479	6,476
	800 "	7,447	7,429	7,458	7,416	7,427	7,468	7,472	7,483	7,513	7,480	7,472
	900 "	8,488	8,507	8,472	8,475	8,451	8,463	8,491	8,472	8,482	8,473	8,474
	1,000 "	9,530	9,569	9,506	9,516	9,454	9,439	9,474	9,477	9,451	9,458	9,466
	1,500 "	11,985	12,094	11,919	11,945	11,729	11,652	11,537	11,772	11,754	11,723	11,755
	2,000 "	17,376	16,973	17,545	17,125	17,290	17,308	17,572	17,334	17,056	17,267	17,258
	2,500 "	22,419	23,232	22,125	22,437	22,520	22,219	22,023	22,082	21,916	22,165	22,241
	2,500万円超	47,108	67,287	39,214	43,199	47,420	41,972	42,856	44,164	39,394	43,934	44,211
	計	4,700	4,314	5,022	5,136	5,080	5,313	5,779	6,446	6,911	5,858	5,633
女	100万円以下	829	840	817	815	818	818	813	811	808	813	816
	200 "	1,397	1,418	1,372	1,390	1,393	1,442	1,440	1,427	1,405	1,419	1,411
	300 "	2,523	2,515	2,532	2,540	2,531	2,524	2,518	2,466	2,458	2,503	2,512
	400 "	3,483	3,486	3,481	3,487	3,476	3,505	3,487	3,499	3,491	3,493	3,491
	500 "	4,479	4,485	4,473	4,442	4,442	4,445	4,446	4,455	4,470	4,449	4,451
	600 "	5,546	5,537	5,555	5,496	5,423	5,438	5,466	5,456	5,478	5,451	5,463
	700 "	6,477	6,509	6,465	6,459	6,453	6,424	6,467	6,434	6,432	6,438	6,442
	800 "	7,452	7,471	7,435	7,437	7,422	7,487	7,463	7,486	7,435	7,461	7,458
	900 "	8,475	8,446	8,493	8,487	8,432	8,472	8,473	8,429	8,437	8,446	8,452
	1,000 "	9,543	9,507	9,558	9,525	9,410	9,502	9,437	9,445	9,463	9,456	9,474
	1,500 "	11,945	11,699	12,095	11,997	12,011	11,784	11,912	11,733	11,535	11,732	11,795
	2,000 "	17,221	17,485	17,016	16,998	17,700	17,350	16,577	16,958	16,708	17,087	17,082
	2,500 "	22,031	21,233	22,687	22,794	22,682	22,559	21,886	21,933	21,913	22,319	22,362
	2,500万円超	42,889	44,816	40,726	40,656	40,111	39,220	44,651	45,837	37,369	40,754	41,277
	計	2,615	2,467	2,758	3,053	3,070	3,274	3,433	3,407	3,164	3,250	3,137
計	100万円以下	814	824	804	801	804	805	806	800	800	802	805
	200 "	1,432	1,445	1,417	1,418	1,422	1,455	1,468	1,448	1,419	1,439	1,435
	300 "	2,542	2,537	2,548	2,555	2,547	2,536	2,529	2,495	2,475	2,521	2,530
	400 "	3,513	3,522	3,506	3,508	3,511	3,525	3,516	3,517	3,520	3,518	3,516
	500 "	4,483	4,467	4,494	4,467	4,463	4,474	4,483	4,484	4,486	4,475	4,475
	600 "	5,546	5,578	5,525	5,488	5,456	5,460	5,473	5,480	5,494	5,471	5,479
	700 "	6,464	6,443	6,476	6,458	6,454	6,465	6,483	6,470	6,482	6,470	6,469
	800 "	7,448	7,437	7,455	7,420	7,426	7,471	7,471	7,484	7,502	7,477	7,470
	900 "	8,486	8,498	8,476	8,477	8,448	8,464	8,489	8,466	8,477	8,470	8,471
	1,000 "	9,533	9,560	9,517	9,518	9,449	9,445	9,471	9,473	9,452	9,458	9,467
	1,500 "	11,978	12,023	11,951	11,955	11,767	11,665	11,583	11,769	11,736	11,724	11,759
	2,000 "	17,345	17,111	17,457	17,096	17,353	17,314	17,456	17,302	17,027	17,248	17,235
	2,500 "	22,338	22,613	22,218	22,492	22,543	22,246	22,013	22,072	21,916	22,179	22,255
	2,500万円超	46,293	60,308	39,419	42,771	46,797	41,761	42,947	44,257	39,279	43,710	43,884
	計	3,711	3,401	3,988	4,248	4,234	4,457	4,803	5,208	5,384	4,777	4,576

第4表 事業所規模別及び給与階級別の総括表

その4 1年未満勤続の給与所得者数

性・給与階級	事業所規模			10人以上	30人以上					計	合計	
	10人未満				30人以上	100人以上	500人以上	1,000人以上	5,000人以上			
	1～4	5～9	10人以上									
	人	人	人	人	人	人	人	人	人	人	人	
男	100万円以下	307,695	121,286	186,409	284,113	319,938	405,877	170,155	355,593	430,390	1,681,952	2,273,760
	200 "	40,917	16,230	24,688	66,345	89,011	110,440	34,189	60,660	55,272	349,572	456,835
	300 "	34,532	11,881	22,651	44,757	80,702	117,947	46,484	92,437	69,006	406,576	485,865
	400 "	23,563	9,389	14,175	40,988	49,191	54,896	23,975	41,219	44,001	213,282	277,833
	500 "	12,704	3,044	9,660	11,274	28,474	24,893	6,536	24,368	16,386	100,656	124,634
	600 "	10,166	5,610	4,556	7,295	16,763	15,380	9,692	9,172	12,067	63,073	80,534
	700 "	2,324	1,002	1,321	5,723	3,222	7,864	1,954	8,632	8,396	30,068	38,114
	800 "	2,466	500	1,966	1,702	2,626	4,935	2,669	4,948	3,009	18,188	22,356
	900 "	1,047	1	1,046	755	1,698	2,234	1,879	2,952	3,158	11,921	13,723
	1,000 "	1	1	-	753	30	1,851	2,680	5,695	1,826	12,081	12,835
	1,500 "	2,112	1,605	507	241	4,460	3,150	3,280	10,503	5,731	27,125	29,478
	2,000 "	33	6	27	704	701	2,735	807	2,450	1,280	7,974	8,711
	2,500 "	7	1	6	12	202	237	110	314	190	1,054	1,073
	2,500万円超	5	2	2	255	206	196	98	301	203	1,004	1,264
	計	437,574	170,559	267,015	464,917	597,224	752,634	304,508	619,243	650,916	2,924,526	3,827,017
女	100万円以下	542,504	209,870	332,634	522,632	486,915	601,523	264,365	591,788	699,155	2,643,745	3,708,881
	200 "	46,207	20,236	25,971	63,015	101,805	134,337	45,227	85,007	83,762	450,139	559,361
	300 "	24,179	9,392	14,787	53,181	82,221	130,166	44,654	81,782	83,113	421,935	499,296
	400 "	11,118	4,329	6,789	19,421	30,088	40,066	19,307	32,317	29,281	151,058	181,598
	500 "	2,527	1,040	1,487	5,790	15,586	10,958	7,514	10,478	9,707	54,242	62,560
	600 "	536	535	1	1,089	6,001	5,003	4,533	4,602	3,516	23,655	25,280
	700 "	505	-	505	470	2,468	787	878	1,952	1,220	7,304	8,280
	800 "	-	-	-	3	922	1,322	1	2,028	1,775	6,048	6,051
	900 "	-	-	-	632	509	48	117	458	691	1,823	2,454
	1,000 "	506	505	1	7	-	464	284	962	875	2,586	3,099
	1,500 "	535	535	-	16	51	382	1,111	1,362	1,165	4,070	4,621
	2,000 "	-	-	-	-	-	250	-	793	680	1,723	1,723
	2,500 "	-	-	-	-	2	27	19	42	18	108	108
	2,500万円超	-	-	-	1	246	22	15	37	23	343	345
	計	628,618	246,442	382,176	666,258	726,812	925,354	388,025	813,608	914,981	3,768,780	5,063,656
計	100万円以下	850,199	331,156	519,043	806,745	806,853	1,007,400	434,519	947,381	1,129,545	4,325,698	5,982,642
	200 "	87,125	36,466	50,659	129,360	190,815	244,778	79,416	145,667	139,034	799,711	1,016,196
	300 "	58,712	21,273	37,439	97,938	162,923	248,113	91,138	174,218	152,119	828,511	985,161
	400 "	34,681	13,718	20,964	60,409	79,279	94,961	43,282	73,535	73,283	364,340	459,431
	500 "	15,231	4,084	11,147	17,064	44,060	35,851	14,050	34,846	26,092	154,898	187,194
	600 "	10,702	6,145	4,557	8,384	22,763	20,383	14,225	13,774	15,583	86,728	105,814
	700 "	2,829	1,002	1,826	6,193	5,689	8,651	2,832	10,585	9,615	37,372	46,394
	800 "	2,466	500	1,966	1,705	3,548	6,257	2,671	6,976	4,785	24,236	28,407
	900 "	1,047	1	1,046	1,387	2,207	2,281	1,996	3,410	3,849	13,743	16,178
	1,000 "	507	506	1	760	30	2,315	2,964	6,657	2,701	14,667	15,935
	1,500 "	2,647	2,140	507	257	4,511	3,532	4,391	11,865	6,896	31,195	34,099
	2,000 "	33	6	27	704	701	2,985	807	3,243	1,960	9,697	10,434
	2,500 "	7	1	6	12	205	263	129	357	208	1,161	1,181
	2,500万円超	5	2	2	256	452	218	113	338	227	1,348	1,609
	計	1,066,192	417,001	649,190	1,131,175	1,324,036	1,677,988	692,533	1,432,852	1,565,898	6,693,306	8,890,673

第4表 事業所規模別及び給与階級別の総括表

その5 給与所得者数(乙欄適用者を除く)

(1年を通じて勤務した給与所得者)

性・給与階級	事業所規模				30人以上						合計	
	10人未満			10人以上	30人以上	100人以上	500人以上	1,000人以上	5,000人以上	計		
	人	1~4	5~9									
男	100万円以下	129,304	69,975	59,329	103,193	91,650	124,001	35,973	111,424	143,024	506,072	738,569
	200 "	334,392	193,966	140,426	213,176	265,100	293,334	101,997	165,116	183,898	1,009,447	1,557,014
	300 "	502,395	278,453	223,942	485,473	539,037	543,787	180,701	298,585	206,243	1,768,353	2,756,221
	400 "	576,309	256,068	320,240	772,568	962,562	1,056,201	327,674	471,822	294,465	3,112,724	4,461,601
	500 "	527,505	197,363	330,142	813,667	1,015,741	1,274,159	426,385	634,992	449,700	3,800,976	5,142,148
	600 "	355,227	138,883	216,345	539,567	715,238	948,261	408,579	598,892	546,989	3,217,959	4,112,753
	700 "	159,884	59,896	99,988	293,807	418,842	612,835	277,673	483,175	513,855	2,306,380	2,760,071
	800 "	138,774	52,486	86,288	178,712	219,713	409,464	194,316	392,123	513,520	1,729,137	2,046,623
	900 "	76,078	33,049	43,029	105,933	131,313	254,936	120,441	307,504	455,402	1,269,596	1,451,607
	1,000 "	58,787	22,832	35,955	60,706	88,400	152,682	88,974	225,084	311,035	866,175	985,668
	1,500 "	106,897	40,021	66,876	122,055	127,532	228,211	138,148	447,639	612,320	1,553,850	1,782,802
	2,000 "	24,348	7,253	17,094	43,092	30,694	59,604	31,931	87,531	89,024	298,785	366,224
	2,500 "	13,492	3,573	9,919	19,503	16,502	18,502	9,176	24,265	14,106	82,551	115,546
	2,500万円超	20,631	5,802	14,830	32,322	32,054	24,766	8,496	19,801	12,897	98,014	150,967
	計	3,024,022	1,359,620	1,664,402	3,783,774	4,654,378	6,000,744	2,350,464	4,267,952	4,346,478	21,620,017	28,427,812
女	100万円以下	529,909	271,523	258,386	363,958	320,444	411,494	183,556	380,721	509,599	1,805,813	2,699,680
	200 "	786,264	417,164	369,100	632,601	703,408	744,592	290,148	556,277	668,010	2,962,434	4,381,299
	300 "	597,650	308,009	289,641	634,140	739,799	901,453	294,250	513,683	537,358	2,986,543	4,218,333
	400 "	400,072	164,233	235,839	553,075	792,954	977,713	314,574	458,056	332,618	2,875,914	3,829,061
	500 "	208,517	88,409	120,108	309,236	470,041	691,864	261,565	383,295	270,748	2,077,513	2,595,266
	600 "	97,180	43,034	54,145	126,608	183,044	318,863	162,053	258,714	213,078	1,135,752	1,359,539
	700 "	40,846	10,777	30,069	66,589	76,427	145,203	78,920	152,134	167,258	619,942	727,377
	800 "	24,221	12,166	12,055	32,300	39,291	69,520	41,783	75,805	86,786	313,184	369,705
	900 "	16,005	6,652	9,353	20,151	17,492	37,637	18,494	49,546	52,864	176,035	212,191
	1,000 "	13,527	4,039	9,489	14,635	10,002	15,549	7,016	31,630	33,606	97,801	125,964
	1,500 "	24,207	8,733	15,474	28,818	19,403	23,175	18,783	43,705	52,397	157,463	210,488
	2,000 "	6,455	2,540	3,915	12,817	5,775	9,662	4,215	7,934	8,139	35,726	54,997
	2,500 "	3,555	1,604	1,951	3,528	2,789	1,610	736	1,761	996	7,893	14,977
	2,500万円超	4,942	2,614	2,329	6,557	2,988	2,061	457	1,165	773	7,443	18,943
	計	2,753,350	1,341,496	1,411,854	2,805,013	3,383,856	4,350,395	1,676,549	2,914,427	2,934,228	15,259,455	20,817,818
計	100万円以下	659,212	341,497	317,715	467,152	412,094	535,495	219,529	492,145	652,622	2,311,885	3,438,249
	200 "	1,120,656	611,130	509,526	845,777	968,509	1,037,926	392,145	721,393	851,908	3,971,881	5,938,314
	300 "	1,100,045	586,462	513,583	1,119,613	1,278,835	1,445,240	474,952	812,268	743,600	4,754,896	6,974,554
	400 "	976,380	420,301	556,079	1,325,643	1,755,516	2,033,915	642,247	929,879	627,082	5,988,639	8,290,662
	500 "	736,022	285,772	450,250	1,122,904	1,485,782	1,966,023	687,950	1,018,287	720,448	5,878,489	7,737,414
	600 "	452,407	181,917	270,490	666,174	898,282	1,267,124	570,632	857,606	760,067	4,353,711	5,472,292
	700 "	200,730	70,673	130,057	360,396	495,269	758,038	356,593	635,309	681,113	2,926,322	3,487,448
	800 "	162,995	64,652	98,343	211,012	259,004	478,984	236,099	467,928	600,306	2,042,320	2,416,327
	900 "	92,083	39,701	52,381	126,084	148,806	292,574	138,935	357,051	508,266	1,445,631	1,663,798
	1,000 "	72,314	26,871	45,444	75,341	98,401	168,231	95,990	256,713	344,641	963,976	1,111,632
	1,500 "	131,104	48,754	82,351	150,873	146,935	251,386	156,930	491,344	664,717	1,711,312	1,993,289
	2,000 "	30,802	9,793	21,009	55,908	36,470	69,266	36,146	95,465	97,164	334,510	421,221
	2,500 "	17,047	5,177	11,870	23,031	19,291	20,112	9,912	26,026	15,102	90,444	130,522
	2,500万円超	25,574	8,415	17,158	38,879	35,041	26,827	8,953	20,965	13,670	105,457	169,910
	計	5,777,372	2,701,116	3,076,256	6,588,787	8,038,234	10,351,139	4,027,013	7,182,380	7,280,706	36,879,472	49,245,631

第4表 事業所規模別及び給与階級別の総括表

その6 給与総額(乙欄適用者を除く)

(1年を通じて勤務した給与所得者)

性・給与階級	事業所規模				30人以上						合計	
	10人未満			10人以上	30人以上	100人以上	500人以上	1,000人以上	5,000人以上	計		
	百万円	百万円	百万円									百万円
		1～4	5～9									
	百万円	百万円	百万円	百万円	百万円	百万円	百万円	百万円	百万円	百万円	百万円	
男	100万円以下	99,810	54,455	45,355	77,929	70,210	95,686	27,785	85,642	111,419	390,742	568,481
	200 "	511,084	293,514	217,570	320,462	399,830	438,626	159,169	253,306	271,909	1,522,839	2,354,384
	300 "	1,290,290	714,602	575,688	1,251,441	1,385,970	1,392,161	460,669	760,446	519,009	4,518,255	7,059,986
	400 "	2,035,797	907,854	1,127,943	2,722,679	3,407,726	3,742,723	1,161,777	1,668,416	1,046,208	11,026,850	15,785,325
	500 "	2,365,407	880,158	1,485,249	3,642,502	4,543,678	5,720,149	1,921,103	2,858,295	2,021,545	17,064,770	23,072,678
	600 "	1,967,295	774,389	1,192,906	2,959,785	3,907,393	5,184,093	2,237,181	3,288,305	3,008,353	17,625,323	22,552,403
	700 "	1,032,758	384,974	647,784	1,897,151	2,702,913	3,968,168	1,801,599	3,131,407	3,339,756	14,943,845	17,873,753
	800 "	1,033,770	389,833	643,937	1,325,897	1,631,913	3,057,990	1,451,870	2,934,764	3,858,262	12,934,798	15,294,465
	900 "	645,939	281,573	364,366	898,010	1,109,828	2,157,507	1,022,714	2,605,007	3,862,651	10,757,707	12,301,656
	1,000 "	560,142	218,453	341,689	577,900	835,201	1,441,169	842,916	2,133,102	2,939,444	8,191,832	9,329,874
	1,500 "	1,275,874	478,258	797,617	1,458,439	1,493,994	2,660,025	1,593,902	5,267,894	7,196,747	18,212,561	20,946,875
	2,000 "	419,885	122,794	297,091	736,697	529,691	1,031,926	561,106	1,517,831	1,518,457	5,159,012	6,315,593
	2,500 "	302,472	83,004	219,468	437,586	371,621	411,101	202,077	535,812	309,155	1,829,765	2,569,824
	2,500万円超	971,915	390,378	581,537	1,396,292	1,519,993	1,039,490	364,093	874,491	508,063	4,306,130	6,674,337
	計	14,512,439	5,974,240	8,538,199	19,702,769	23,909,961	32,340,814	13,807,960	27,914,717	30,510,977	128,484,429	162,699,637
女	100万円以下	442,010	229,962	212,048	298,845	262,741	338,615	150,549	311,705	414,994	1,478,603	2,219,459
	200 "	1,098,095	592,244	505,851	880,595	981,780	1,078,687	418,604	797,335	939,897	4,216,303	6,194,993
	300 "	1,507,768	774,076	733,692	1,612,544	1,873,371	2,275,833	740,252	1,267,459	1,321,277	7,478,192	10,598,503
	400 "	1,392,631	572,228	820,403	1,928,072	2,756,923	3,427,758	1,097,212	1,602,890	1,161,834	10,046,617	13,367,319
	500 "	934,270	397,293	536,978	1,373,061	2,087,889	3,075,703	1,163,064	1,707,221	1,210,158	9,244,034	11,551,365
	600 "	537,486	236,862	300,624	696,072	992,705	1,733,994	885,706	1,411,610	1,167,144	6,191,159	7,424,717
	700 "	264,502	70,053	194,449	429,886	493,062	932,734	510,406	978,721	1,075,883	3,990,807	4,685,195
	800 "	180,551	90,721	89,830	240,309	291,598	520,477	311,803	567,439	645,361	2,336,677	2,757,537
	900 "	135,646	56,188	79,458	171,019	147,654	318,661	156,701	417,590	446,123	1,486,729	1,793,393
	1,000 "	128,914	38,395	90,519	139,403	94,110	147,719	66,210	298,752	317,996	924,787	1,193,105
	1,500 "	291,238	103,830	187,408	344,928	231,802	273,482	223,027	512,809	604,294	1,845,414	2,481,579
	2,000 "	111,358	44,743	66,615	218,573	102,293	166,679	69,874	134,300	135,989	609,135	939,066
	2,500 "	78,326	34,062	44,263	80,424	63,270	36,325	16,112	38,634	21,817	176,159	334,908
	2,500万円超	211,974	117,138	94,836	266,586	119,832	80,834	20,396	53,384	28,894	303,340	781,900
	計	7,314,769	3,357,794	3,956,974	8,680,316	10,499,030	14,407,500	5,829,916	10,099,849	9,491,659	50,327,954	66,323,039
計	100万円以下	541,820	284,417	257,403	376,774	332,951	434,301	178,334	397,347	526,413	1,869,345	2,787,940
	200 "	1,609,179	885,758	723,421	1,201,056	1,381,610	1,517,314	577,772	1,050,641	1,211,805	5,739,142	8,549,377
	300 "	2,798,058	1,488,678	1,309,380	2,863,984	3,259,341	3,667,994	1,200,921	2,027,905	1,840,286	11,996,447	17,658,489
	400 "	3,428,427	1,480,082	1,948,345	4,650,750	6,164,649	7,170,481	2,258,989	3,271,306	2,208,042	21,073,467	29,152,644
	500 "	3,299,677	1,277,451	2,022,226	5,015,563	6,631,566	8,795,852	3,084,167	4,565,515	3,231,702	26,308,803	34,624,043
	600 "	2,504,781	1,011,251	1,493,530	3,655,857	4,900,098	6,918,086	3,122,886	4,699,915	4,175,497	23,816,482	29,977,120
	700 "	1,297,260	455,028	842,233	2,327,037	3,195,975	4,900,903	2,312,006	4,110,128	4,415,640	18,934,652	22,558,949
	800 "	1,214,321	480,554	733,767	1,566,207	1,923,510	3,578,467	1,763,672	3,502,203	4,503,622	15,271,475	18,052,002
	900 "	781,585	337,761	443,824	1,069,029	1,257,481	2,476,168	1,179,415	3,022,597	4,308,774	12,244,435	14,095,049
	1,000 "	689,056	256,848	432,208	717,304	929,311	1,588,887	909,126	2,431,854	3,257,440	9,116,619	10,522,979
	1,500 "	1,567,112	582,087	985,025	1,803,367	1,725,796	2,933,507	1,816,929	5,780,702	7,801,041	20,057,975	23,428,454
	2,000 "	531,243	167,537	363,706	955,269	631,984	1,198,605	630,981	1,652,131	1,654,446	5,768,147	7,254,659
	2,500 "	380,798	117,066	263,732	518,010	434,891	447,426	218,189	574,446	330,972	2,005,924	2,904,732
	2,500万円超	1,183,889	507,516	676,373	1,662,878	1,639,826	1,120,324	384,489	927,875	536,957	4,609,470	7,456,237
	計	21,827,208	9,332,034	12,495,173	28,383,085	34,408,991	46,748,314	19,637,876	38,014,566	40,002,636	178,812,383	229,022,676

第4表 事業所規模別及び給与階級別の総括表

その7 平均給与(乙欄適用者を除く)

(1年を通じて勤務した給与所得者)

事業所規模	10人未満			10人以上	30人以上					計	合計	
	性・給与階級	1～4	5～9		30人以上	100人以上	500人以上	1,000人以上	5,000人以上			
		千円	千円	千円	千円	千円	千円	千円	千円	千円	千円	千円
男	100万円以下	772	778	764	755	766	772	772	769	779	772	770
	200 "	1,528	1,513	1,549	1,503	1,508	1,495	1,561	1,534	1,479	1,509	1,512
	300 "	2,568	2,566	2,571	2,578	2,571	2,560	2,549	2,547	2,516	2,555	2,561
	400 "	3,532	3,545	3,522	3,524	3,540	3,544	3,546	3,536	3,553	3,543	3,538
	500 "	4,484	4,460	4,499	4,477	4,473	4,489	4,506	4,501	4,495	4,490	4,487
	600 "	5,538	5,576	5,514	5,485	5,463	5,467	5,476	5,491	5,500	5,477	5,484
	700 "	6,459	6,427	6,479	6,457	6,453	6,475	6,488	6,481	6,499	6,479	6,476
	800 "	7,449	7,427	7,463	7,419	7,427	7,468	7,472	7,484	7,513	7,480	7,473
	900 "	8,491	8,520	8,468	8,477	8,452	8,463	8,491	8,471	8,482	8,473	8,475
	1,000 "	9,528	9,568	9,503	9,520	9,448	9,439	9,474	9,477	9,451	9,457	9,466
	1,500 "	11,936	11,950	11,927	11,949	11,715	11,656	11,538	11,768	11,753	11,721	11,749
	2,000 "	17,245	16,929	17,380	17,096	17,257	17,313	17,572	17,341	17,057	17,267	17,245
	2,500 "	22,419	23,232	22,125	22,437	22,520	22,219	22,023	22,082	21,916	22,165	22,241
	2,500万円超	47,108	67,287	39,214	43,199	47,420	41,972	42,856	44,164	39,394	43,934	44,211
	計	4,799	4,394	5,130	5,207	5,137	5,389	5,875	6,541	7,020	5,943	5,723
女	100万円以下	834	847	821	821	820	823	820	819	814	819	822
	200 "	1,397	1,420	1,370	1,392	1,396	1,449	1,443	1,433	1,407	1,423	1,414
	300 "	2,523	2,513	2,533	2,543	2,532	2,525	2,516	2,467	2,459	2,504	2,512
	400 "	3,481	3,484	3,479	3,486	3,477	3,506	3,488	3,499	3,493	3,493	3,491
	500 "	4,481	4,494	4,471	4,440	4,442	4,446	4,447	4,454	4,470	4,450	4,451
	600 "	5,531	5,504	5,552	5,498	5,423	5,438	5,466	5,456	5,478	5,451	5,461
	700 "	6,476	6,500	6,467	6,456	6,451	6,424	6,467	6,433	6,432	6,437	6,441
	800 "	7,454	7,457	7,452	7,440	7,422	7,487	7,463	7,486	7,436	7,461	7,459
	900 "	8,475	8,446	8,496	8,487	8,441	8,467	8,473	8,428	8,439	8,446	8,452
	1,000 "	9,530	9,507	9,540	9,525	9,410	9,500	9,437	9,445	9,463	9,456	9,472
	1,500 "	12,031	11,889	12,111	11,969	11,947	11,801	11,874	11,733	11,533	11,720	11,790
	2,000 "	17,252	17,617	17,016	17,054	17,713	17,251	16,577	16,927	16,708	17,050	17,075
	2,500 "	22,031	21,233	22,687	22,794	22,682	22,559	21,886	21,933	21,913	22,319	22,362
	2,500万円超	42,889	44,816	40,726	40,656	40,111	39,220	44,651	45,837	37,369	40,754	41,277
	計	2,657	2,503	2,803	3,095	3,103	3,312	3,477	3,465	3,235	3,298	3,186
計	100万円以下	822	833	810	807	808	811	812	807	807	809	811
	200 "	1,436	1,449	1,420	1,420	1,427	1,462	1,473	1,456	1,422	1,445	1,440
	300 "	2,544	2,538	2,550	2,558	2,549	2,538	2,529	2,497	2,475	2,523	2,532
	400 "	3,511	3,521	3,504	3,508	3,512	3,525	3,517	3,518	3,521	3,519	3,516
	500 "	4,483	4,470	4,491	4,467	4,463	4,474	4,483	4,484	4,486	4,475	4,475
	600 "	5,537	5,559	5,522	5,488	5,455	5,460	5,473	5,480	5,494	5,470	5,478
	700 "	6,463	6,439	6,476	6,457	6,453	6,465	6,484	6,469	6,483	6,470	6,469
	800 "	7,450	7,433	7,461	7,422	7,427	7,471	7,470	7,484	7,502	7,478	7,471
	900 "	8,488	8,508	8,473	8,479	8,450	8,463	8,489	8,465	8,477	8,470	8,472
	1,000 "	9,529	9,559	9,511	9,521	9,444	9,445	9,471	9,473	9,452	9,457	9,466
	1,500 "	11,953	11,939	11,961	11,953	11,745	11,669	11,578	11,765	11,736	11,721	11,754
	2,000 "	17,247	17,107	17,312	17,086	17,329	17,304	17,456	17,306	17,027	17,244	17,223
	2,500 "	22,338	22,613	22,218	22,492	22,543	22,246	22,013	22,072	21,916	22,179	22,255
	2,500万円超	46,293	60,308	39,419	42,771	46,797	41,761	42,947	44,257	39,279	43,710	43,884
	計	3,778	3,455	4,062	4,308	4,281	4,516	4,877	5,293	5,494	4,849	4,651

第4表 事業所規模別及び給与階級別の総括表

その8 1年未満勤続の給与所得者数(乙欄適用者を除く)

性・給与階級	事業所規模			10人以上	30人以上					計	合計	
	10人未満				30人以上	100人以上	500人以上	1,000人以上	5,000人以上			
	人	1~4	5~9									
男	100万円以下	215,402	89,132	126,270	203,062	203,026	249,078	100,766	227,736	318,703	1,099,310	1,517,774
	200 "	38,405	15,219	23,186	62,555	83,363	104,311	31,966	54,548	51,889	326,077	427,036
	300 "	32,546	10,893	21,653	44,291	80,676	115,016	44,980	90,805	68,212	399,690	476,527
	400 "	23,563	9,389	14,175	39,343	48,107	52,941	23,570	40,828	42,766	208,212	271,119
	500 "	12,704	3,044	9,660	11,263	27,919	24,893	6,536	24,180	16,260	99,788	123,755
	600 "	10,166	5,610	4,556	7,295	16,673	15,355	9,692	9,172	12,067	62,958	80,420
	700 "	2,324	1,002	1,321	5,720	3,216	7,864	1,954	8,475	7,920	29,429	37,473
	800 "	2,466	500	1,966	1,702	2,626	4,910	2,669	4,948	3,009	18,162	22,330
	900 "	1,047	1	1,046	755	1,696	2,234	1,879	2,952	3,158	11,918	13,721
	1,000 "	1	1	-	753	30	1,851	2,680	5,695	1,826	12,081	12,835
	1,500 "	2,112	1,605	507	241	4,458	3,127	3,280	10,280	5,731	26,876	29,229
	2,000 "	33	6	27	688	683	2,711	807	2,450	1,280	7,931	8,652
	2,500 "	7	1	6	12	202	237	110	314	190	1,054	1,073
	2,500万円超	5	2	2	255	206	196	98	301	203	1,004	1,264
	計	340,782	136,406	204,376	377,934	472,882	584,723	230,987	482,684	533,215	2,304,492	3,023,208
女	100万円以下	417,937	154,097	263,840	410,411	367,915	471,546	185,085	436,050	531,424	1,992,021	2,820,369
	200 "	44,690	19,215	25,475	60,331	97,953	131,311	43,203	82,188	78,926	433,582	538,603
	300 "	23,682	9,392	14,290	53,179	81,170	128,605	44,654	81,291	81,676	417,397	494,259
	400 "	11,118	4,329	6,789	19,419	27,760	39,362	19,307	31,177	29,041	146,647	177,185
	500 "	2,527	1,040	1,487	5,788	15,497	10,556	7,514	10,242	9,707	53,516	61,831
	600 "	536	535	1	1,087	5,534	5,003	4,533	4,602	3,228	22,901	24,524
	700 "	505	-	505	470	2,468	787	878	1,952	932	7,017	7,993
	800 "	-	-	-	3	922	1,322	1	2,028	1,775	6,048	6,051
	900 "	-	-	-	632	509	48	117	254	691	1,618	2,250
	1,000 "	506	505	1	7	-	464	284	962	875	2,586	3,099
	1,500 "	535	535	-	16	51	382	1,111	1,360	1,165	4,069	4,620
	2,000 "	-	-	-	-	-	250	-	793	680	1,723	1,723
	2,500 "	-	-	-	-	2	27	19	42	18	108	108
	2,500万円超	-	-	-	1	246	22	15	37	23	343	345
	計	502,037	189,648	312,389	551,345	600,028	789,685	306,722	652,979	740,163	3,089,577	4,142,959
計	100万円以下	633,339	243,229	390,110	613,472	570,941	720,624	285,852	663,787	850,127	3,091,330	4,338,142
	200 "	83,095	34,434	48,662	122,886	181,316	235,622	75,169	136,736	130,814	759,659	965,640
	300 "	56,228	20,285	35,943	97,470	161,847	243,621	89,634	172,097	149,889	817,087	970,786
	400 "	34,681	13,718	20,964	58,762	75,867	92,303	42,877	72,005	71,808	354,860	448,303
	500 "	15,231	4,084	11,147	17,051	43,417	35,449	14,050	34,422	25,966	153,304	185,586
	600 "	10,702	6,145	4,557	8,382	22,207	20,358	14,225	13,774	15,295	85,859	104,944
	700 "	2,829	1,002	1,826	6,191	5,684	8,651	2,832	10,427	8,853	36,446	45,466
	800 "	2,466	500	1,966	1,705	3,548	6,232	2,671	6,976	4,785	24,211	28,381
	900 "	1,047	1	1,046	1,387	2,205	2,281	1,996	3,206	3,849	13,537	15,971
	1,000 "	507	506	1	760	30	2,315	2,964	6,657	2,701	14,667	15,935
	1,500 "	2,647	2,140	507	257	4,509	3,509	4,391	11,640	6,896	30,945	33,849
	2,000 "	33	6	27	688	683	2,961	807	3,243	1,960	9,655	10,375
	2,500 "	7	1	6	12	205	263	129	357	208	1,161	1,181
	2,500万円超	5	2	2	256	452	218	113	338	227	1,348	1,609
	計	842,819	326,054	516,765	929,279	1,072,910	1,374,407	537,709	1,135,664	1,273,379	5,394,069	7,166,167

第5表 事業所規模別及び給与階級別の給与所得者数・給与額

その1 事業所規模 1～4人

(1年を通じて勤務した給与所得者)

区分 性・給与階級	平均年齢	平均勤続 年数	給与所得 者数	給料・手当		賞与		給与		
				総額	平均	総額	平均	総額	平均	
	歳	年	人	百万円	千円	百万円	千円	百万円	千円	
男	100万円以下	62.8	17.8	93,531	71,602	766	500	5	72,102	771
	200 "	58.7	20.0	222,844	330,018	1,481	3,864	17	333,883	1,498
	300 "	54.1	17.6	297,049	746,248	2,512	14,845	50	761,093	2,562
	400 "	50.8	15.8	271,787	924,605	3,402	38,782	143	963,387	3,545
	500 "	52.0	18.3	201,867	858,666	4,254	41,491	206	900,156	4,459
	600 "	52.6	16.6	147,885	794,475	5,372	32,297	218	826,771	5,591
	700 "	52.2	18.5	61,805	367,264	5,942	30,136	488	397,400	6,430
	800 "	53.0	17.2	58,486	415,205	7,099	19,299	330	434,504	7,429
	900 "	55.6	17.7	36,798	300,294	8,161	12,757	347	313,051	8,507
	1,000 "	52.7	18.5	23,375	211,012	9,027	12,657	541	223,669	9,569
	1,500 "	56.3	17.7	44,184	514,043	11,634	20,326	460	534,369	12,094
	2,000 "	57.6	20.3	8,219	128,805	15,672	10,699	1,302	139,504	16,973
	2,500 "	56.5	17.2	3,573	82,989	23,228	15	4	83,004	23,232
	2,500万円超	50.9	15.3	5,802	385,349	66,420	5,028	867	390,378	67,287
計	54.3	17.7	1,477,203	6,130,575	4,150	242,696	164	6,373,271	4,314	
女	100万円以下	58.4	17.1	305,841	254,649	833	2,254	7	256,903	840
	200 "	58.0	18.2	453,094	626,124	1,382	16,490	36	642,614	1,418
	300 "	55.7	18.0	324,984	769,470	2,368	47,808	147	817,278	2,515
	400 "	53.4	16.3	167,694	529,867	3,160	54,783	327	584,650	3,486
	500 "	54.2	16.5	92,991	374,661	4,029	42,440	456	417,101	4,485
	600 "	56.9	18.1	46,594	237,112	5,089	20,863	448	257,975	5,537
	700 "	47.0	13.1	11,809	70,425	5,964	6,434	545	76,859	6,509
	800 "	53.2	21.3	12,701	84,635	6,664	10,257	808	94,892	7,471
	900 "	62.4	20.3	6,652	53,740	8,078	2,448	368	56,188	8,446
	1,000 "	57.2	20.5	4,039	32,334	8,006	6,061	1,501	38,395	9,507
	1,500 "	56.7	18.5	9,748	111,092	11,397	2,943	302	114,035	11,699
	2,000 "	55.7	21.1	3,029	50,662	16,725	2,302	760	52,964	17,485
	2,500 "	44.0	14.0	1,604	28,715	17,900	5,347	3,333	34,062	21,233
	2,500万円超	52.1	19.8	2,614	98,449	37,666	18,689	7,150	117,138	44,816
計	56.6	17.6	1,443,393	3,321,935	2,301	239,119	166	3,561,053	2,467	
計	100万円以下	59.5	17.3	399,371	326,252	817	2,754	7	329,006	824
	200 "	58.2	18.8	675,938	956,142	1,415	20,355	30	976,497	1,445
	300 "	55.0	17.8	622,033	1,515,718	2,437	62,653	101	1,578,371	2,537
	400 "	51.8	16.0	439,480	1,454,473	3,310	93,565	213	1,548,038	3,522
	500 "	52.7	17.7	294,858	1,233,326	4,183	83,931	285	1,317,257	4,467
	600 "	53.6	17.0	194,479	1,031,586	5,304	53,160	273	1,084,746	5,578
	700 "	51.3	17.6	73,614	437,688	5,946	36,570	497	474,258	6,443
	800 "	53.0	17.9	71,187	499,840	7,022	29,556	415	529,396	7,437
	900 "	56.7	18.1	43,450	354,034	8,148	15,205	350	369,238	8,498
	1,000 "	53.4	18.8	27,414	243,346	8,877	18,717	683	262,064	9,560
	1,500 "	56.4	17.8	53,931	625,135	11,591	23,269	431	648,404	12,023
	2,000 "	57.1	20.5	11,248	179,467	15,955	13,001	1,156	192,468	17,111
	2,500 "	52.6	16.2	5,177	111,704	21,577	5,363	1,036	117,066	22,613
	2,500万円超	51.3	16.7	8,415	483,798	57,489	23,717	2,818	507,516	60,308
計	55.4	17.6	2,920,596	9,452,510	3,236	481,814	165	9,934,324	3,401	

第5表 事業所規模別及び給与階級別の給与所得者数・給与額

その2 事業所規模 5～9人

(1年を通じて勤務した給与所得者)

区分 性・給与階級	平均年齢	平均勤続 年数	給与所得 者数	給料・手当		賞与		給与		
				総額	平均	総額	平均	総額	平均	
	歳	年	人	百万円	千円	百万円	千円	百万円	千円	
男	100万円以下	59.1	14.4	78,837	59,093	750	609	8	59,702	757
	200 "	59.8	16.2	170,305	254,998	1,497	4,298	25	259,296	1,523
	300 "	51.8	14.0	247,367	610,419	2,468	24,780	100	635,199	2,568
	400 "	49.4	13.5	332,457	1,096,894	3,299	74,952	225	1,171,846	3,525
	500 "	50.1	15.0	337,735	1,405,662	4,162	114,424	339	1,520,086	4,501
	600 "	49.7	15.8	221,545	1,104,932	4,987	117,326	530	1,222,258	5,517
	700 "	50.0	17.3	101,242	582,186	5,750	73,784	729	655,970	6,479
	800 "	50.8	18.5	87,718	596,231	6,797	58,012	661	654,243	7,458
	900 "	52.2	17.6	44,520	355,288	7,980	21,906	492	377,194	8,472
	1,000 "	53.3	19.2	36,882	324,343	8,794	26,251	712	350,594	9,506
	1,500 "	56.2	21.7	72,564	818,709	11,283	46,190	637	864,899	11,919
	2,000 "	55.6	21.9	19,576	328,342	16,773	15,120	772	343,461	17,545
	2,500 "	58.6	21.2	9,919	212,644	21,437	6,825	688	219,468	22,125
	2,500万円超	61.8	21.1	14,830	545,409	36,778	36,128	2,436	581,537	39,214
	計	52.1	15.7	1,775,498	8,295,150	4,672	620,605	350	8,915,754	5,022
女	100万円以下	54.3	12.6	292,815	235,174	803	3,931	13	239,106	817
	200 "	54.2	13.7	390,781	518,350	1,326	17,681	45	536,031	1,372
	300 "	48.9	12.0	300,659	703,619	2,340	57,504	191	761,124	2,532
	400 "	48.9	13.2	239,264	726,555	3,037	106,296	444	832,851	3,481
	500 "	51.7	14.3	122,611	482,384	3,934	66,106	539	548,490	4,473
	600 "	55.3	19.9	55,666	275,021	4,941	34,177	614	309,198	5,555
	700 "	55.1	17.9	31,102	167,370	5,381	33,693	1,083	201,063	6,465
	800 "	57.3	20.1	14,080	97,064	6,894	7,621	541	104,685	7,435
	900 "	55.8	16.4	10,130	76,610	7,562	9,430	931	86,040	8,493
	1,000 "	60.0	14.5	9,989	85,665	8,576	9,805	982	95,470	9,558
	1,500 "	56.4	17.5	15,974	186,125	11,652	7,083	443	193,208	12,095
	2,000 "	62.4	31.9	3,915	61,748	15,773	4,868	1,243	66,615	17,016
	2,500 "	60.2	24.5	1,951	42,245	21,653	2,019	1,035	44,263	22,687
	2,500万円超	68.4	28.8	2,329	93,597	40,194	1,239	532	94,836	40,726
	計	52.3	13.6	1,491,267	3,751,527	2,516	361,453	242	4,112,980	2,758
計	100万円以下	55.3	13.0	371,652	294,268	792	4,540	12	298,808	804
	200 "	55.9	14.5	561,086	773,348	1,378	21,979	39	795,327	1,417
	300 "	50.2	12.9	548,027	1,314,038	2,398	82,285	150	1,396,323	2,548
	400 "	49.2	13.4	571,722	1,823,449	3,189	181,248	317	2,004,697	3,506
	500 "	50.6	14.8	460,346	1,888,045	4,101	180,530	392	2,068,576	4,494
	600 "	50.8	16.6	277,211	1,379,953	4,978	151,503	547	1,531,457	5,525
	700 "	51.2	17.4	132,343	749,556	5,664	107,478	812	857,033	6,476
	800 "	51.7	18.8	101,798	693,295	6,810	65,633	645	758,928	7,455
	900 "	52.8	17.4	54,651	431,898	7,903	31,336	573	463,234	8,476
	1,000 "	54.7	18.2	46,871	410,008	8,748	36,056	769	446,064	9,517
	1,500 "	56.3	20.9	88,539	1,004,835	11,349	53,273	602	1,058,108	11,951
	2,000 "	56.7	23.5	23,491	390,090	16,606	19,987	851	410,077	17,457
	2,500 "	58.9	21.7	11,870	254,888	21,473	8,843	745	263,732	22,218
	2,500万円超	62.7	22.2	17,158	639,006	37,242	37,367	2,178	676,373	39,419
	計	52.2	14.7	3,266,764	12,046,676	3,688	982,058	301	13,028,734	3,988

第5表 事業所規模別及び給与階級別の給与所得者数・給与額

その3 事業所規模 10人未満

(1年を通じて勤務した給与所得者)

区分 性・給与階級	平均年齢	平均勤続 年数	給与所得 者数	給料・手当		賞与		給与		
				総額	平均	総額	平均	総額	平均	
	歳	年	人	百万円	千円	百万円	千円	百万円	千円	
男	100万円以下	61.1	16.2	172,367	130,696	758	1,108	6	131,804	765
	200 "	59.2	18.3	393,149	585,016	1,488	8,163	21	593,179	1,509
	300 "	53.0	15.9	544,416	1,356,667	2,492	39,625	73	1,396,292	2,565
	400 "	50.0	14.5	604,244	2,021,499	3,345	113,734	188	2,135,233	3,534
	500 "	50.8	16.2	539,602	2,264,327	4,196	155,915	289	2,420,242	4,485
	600 "	50.8	16.1	369,430	1,899,407	5,141	149,623	405	2,049,030	5,546
	700 "	50.8	17.7	163,047	949,450	5,823	103,920	637	1,053,370	6,461
	800 "	51.7	18.0	146,205	1,011,437	6,918	77,311	529	1,088,747	7,447
	900 "	53.7	17.6	81,318	655,582	8,062	34,663	426	690,244	8,488
	1,000 "	53.1	18.9	60,258	535,355	8,884	38,908	646	574,263	9,530
	1,500 "	56.3	20.2	116,748	1,332,752	11,416	66,516	570	1,399,268	11,985
	2,000 "	56.2	21.4	27,795	457,147	16,447	25,819	929	482,966	17,376
	2,500 "	58.1	20.1	13,492	295,633	21,912	6,840	507	302,472	22,419
	2,500万円超	58.8	19.5	20,631	930,758	45,114	41,156	1,995	971,915	47,108
計	53.1	16.6	3,252,701	14,425,725	4,435	863,300	265	15,289,025	4,700	
女	100万円以下	56.4	14.9	598,656	489,824	818	6,185	10	496,009	829
	200 "	56.2	16.1	843,875	1,144,474	1,356	34,171	40	1,178,645	1,397
	300 "	52.4	15.1	625,644	1,473,089	2,355	105,312	168	1,578,401	2,523
	400 "	50.8	14.5	406,958	1,256,422	3,087	161,079	396	1,417,501	3,483
	500 "	52.8	15.3	215,602	857,044	3,975	108,546	503	965,590	4,479
	600 "	56.0	19.1	102,260	512,133	5,008	55,040	538	567,173	5,546
	700 "	52.9	16.6	42,910	237,794	5,542	40,127	935	277,922	6,477
	800 "	55.4	20.7	26,780	181,699	6,785	17,878	668	199,577	7,452
	900 "	58.4	18.0	16,783	130,350	7,767	11,878	708	142,228	8,475
	1,000 "	59.2	16.3	14,027	117,999	8,412	15,866	1,131	133,865	9,543
	1,500 "	56.5	17.9	25,722	297,218	11,555	10,026	390	307,244	11,945
	2,000 "	59.5	27.2	6,944	112,410	16,188	7,169	1,032	119,579	17,221
	2,500 "	52.9	19.7	3,555	70,960	19,959	7,366	2,072	78,326	22,031
	2,500万円超	59.8	24.1	4,942	192,046	38,857	19,927	4,032	211,974	42,889
計	54.4	15.6	2,934,660	7,073,461	2,410	600,572	205	7,674,033	2,615	
計	100万円以下	57.4	15.2	771,023	620,519	805	7,294	9	627,813	814
	200 "	57.2	16.8	1,237,024	1,729,490	1,398	42,334	34	1,771,824	1,432
	300 "	52.7	15.5	1,170,059	2,829,756	2,418	144,937	124	2,974,694	2,542
	400 "	50.3	14.5	1,011,202	3,277,921	3,242	274,813	272	3,552,734	3,513
	500 "	51.4	15.9	755,204	3,121,372	4,133	264,461	350	3,385,833	4,483
	600 "	52.0	16.8	471,690	2,411,540	5,113	204,663	434	2,616,203	5,546
	700 "	51.3	17.5	205,957	1,187,244	5,765	144,048	699	1,331,292	6,464
	800 "	52.2	18.4	172,985	1,193,135	6,897	95,188	550	1,288,324	7,448
	900 "	54.5	17.7	98,101	785,931	8,011	46,541	474	832,472	8,486
	1,000 "	54.2	18.4	74,285	653,354	8,795	54,774	737	708,128	9,533
	1,500 "	56.3	19.8	142,470	1,629,970	11,441	76,542	537	1,706,512	11,978
	2,000 "	56.9	22.6	34,739	569,557	16,395	32,988	950	602,545	17,345
	2,500 "	57.0	20.1	17,047	366,592	21,504	14,206	833	380,798	22,338
	2,500万円超	59.0	20.4	25,574	1,122,805	43,904	61,084	2,389	1,183,889	46,293
計	53.7	16.1	6,187,361	21,499,186	3,475	1,463,872	237	22,963,059	3,711	

第5表 事業所規模別及び給与階級別の給与所得者数・給与額

その4 事業所規模 10人以上

(1年を通じて勤務した給与所得者)

区分 性・給与階級	平均年齢	平均勤続 年数	給与所得 者数	給料・手当		賞与		給与		
				総額	平均	総額	平均	総額	平均	
	歳	年	人	百万円	千円	百万円	千円	百万円	千円	
男	100万円以下	53.2	8.2	133,549	99,798	747	1,466	11	101,265	758
	200 "	58.2	11.0	252,759	368,629	1,458	8,192	32	376,821	1,491
	300 "	51.2	11.0	499,511	1,229,948	2,462	55,431	111	1,285,378	2,573
	400 "	47.3	11.1	784,964	2,538,973	3,235	226,724	289	2,765,697	3,523
	500 "	46.9	12.5	818,712	3,266,375	3,990	398,921	487	3,665,296	4,477
	600 "	47.6	14.4	543,036	2,596,326	4,781	382,988	705	2,979,314	5,486
	700 "	49.1	16.0	295,319	1,603,337	5,429	303,616	1,028	1,906,954	6,457
	800 "	50.3	17.6	181,868	1,168,631	6,426	180,191	991	1,348,822	7,416
	900 "	52.1	19.4	107,871	789,078	7,315	125,121	1,160	914,200	8,475
	1,000 "	53.4	20.8	61,788	529,788	8,574	58,184	942	587,972	9,516
	1,500 "	54.0	20.5	125,425	1,378,373	10,990	119,884	956	1,498,257	11,945
	2,000 "	55.6	22.1	45,471	726,193	15,970	52,494	1,154	778,688	17,125
	2,500 "	58.1	21.5	19,503	421,644	21,620	15,941	817	437,586	22,437
	2,500万円超	59.5	23.0	32,322	1,281,527	39,649	114,765	3,551	1,396,292	43,199
	計	49.6	13.4	3,902,098	17,998,622	4,613	2,043,918	524	20,042,540	5,136
女	100万円以下	51.3	7.8	401,834	322,283	802	5,337	13	327,620	815
	200 "	51.9	9.7	666,134	899,426	1,350	26,737	40	926,163	1,390
	300 "	46.6	9.7	649,266	1,519,602	2,340	129,827	200	1,649,429	2,540
	400 "	43.8	9.9	556,435	1,673,605	3,008	266,694	479	1,940,299	3,487
	500 "	46.5	12.2	311,718	1,160,993	3,725	223,779	718	1,384,772	4,442
	600 "	49.9	15.1	128,571	585,045	4,550	121,610	946	706,655	5,496
	700 "	49.6	16.4	67,575	361,447	5,349	75,055	1,111	436,502	6,459
	800 "	54.3	20.2	32,951	207,309	6,291	37,758	1,146	245,067	7,437
	900 "	53.7	14.0	20,151	148,869	7,388	22,149	1,099	171,019	8,487
	1,000 "	55.1	18.9	14,635	119,480	8,164	19,923	1,361	139,403	9,525
	1,500 "	56.4	18.0	30,121	329,712	10,946	31,642	1,050	361,354	11,997
	2,000 "	53.7	19.2	13,327	201,065	15,087	25,466	1,911	226,531	16,998
	2,500 "	57.9	16.5	3,528	79,679	22,583	745	211	80,424	22,794
	2,500万円超	60.3	23.3	6,557	253,946	38,729	12,640	1,928	266,586	40,656
	計	48.5	10.5	2,902,802	7,862,461	2,709	999,363	344	8,861,824	3,053
計	100万円以下	51.8	7.9	535,383	422,082	788	6,803	13	428,885	801
	200 "	53.6	10.0	918,893	1,268,055	1,380	34,930	38	1,302,984	1,418
	300 "	48.6	10.2	1,148,776	2,749,550	2,393	185,258	161	2,934,808	2,555
	400 "	45.8	10.6	1,341,398	4,212,578	3,140	493,417	368	4,705,996	3,508
	500 "	46.8	12.4	1,130,430	4,427,368	3,917	622,700	551	5,050,068	4,467
	600 "	48.0	14.5	671,607	3,181,371	4,737	504,598	751	3,685,968	5,488
	700 "	49.2	16.1	362,895	1,964,784	5,414	378,672	1,043	2,343,456	6,458
	800 "	50.9	18.0	214,819	1,375,940	6,405	217,949	1,015	1,593,889	7,420
	900 "	52.3	18.6	128,022	937,948	7,326	147,271	1,150	1,085,218	8,477
	1,000 "	53.8	20.4	76,423	649,268	8,496	78,107	1,022	727,375	9,518
	1,500 "	54.5	20.0	155,546	1,708,085	10,981	151,525	974	1,859,611	11,955
	2,000 "	55.2	21.5	58,798	927,258	15,770	77,960	1,326	1,005,219	17,096
	2,500 "	58.0	20.7	23,031	501,323	21,767	16,686	725	518,010	22,492
	2,500万円超	59.6	23.1	38,879	1,535,473	39,494	127,405	3,277	1,662,878	42,771
	計	49.1	12.1	6,804,900	25,861,083	3,800	3,043,281	447	28,904,364	4,248

第5表 事業所規模別及び給与階級別の給与所得者数・給与額

その5 事業所規模 30人以上

(1年を通じて勤務した給与所得者)

区分 性・給与階級	平均年齢	平均勤続 年数	給与所得 者数	給料・手当		賞与		給与		
				総額	平均	総額	平均	総額	平均	
	歳	年	人	百万円	千円	百万円	千円	百万円	千円	
男	100万円以下	49.5	7.2	121,137	89,110	736	3,599	30	92,709	765
	200 "	56.5	8.0	305,585	444,367	1,454	11,359	37	455,726	1,491
	300 "	50.1	9.8	548,750	1,333,753	2,431	76,046	139	1,409,799	2,569
	400 "	44.7	9.7	968,092	3,066,331	3,167	360,560	372	3,426,891	3,540
	500 "	45.3	11.9	1,020,892	3,959,301	3,878	606,768	594	4,566,069	4,473
	600 "	46.9	14.7	717,316	3,315,692	4,622	603,712	842	3,919,404	5,464
	700 "	48.7	17.0	420,819	2,276,905	5,411	438,961	1,043	2,715,866	6,454
	800 "	49.8	18.5	222,092	1,354,708	6,100	294,766	1,327	1,649,475	7,427
	900 "	50.8	19.1	131,826	907,128	6,881	206,888	1,569	1,114,015	8,451
	1,000 "	51.0	18.1	89,385	690,025	7,720	155,013	1,734	845,037	9,454
	1,500 "	51.8	18.5	130,258	1,266,109	9,720	261,744	2,009	1,527,853	11,729
	2,000 "	53.3	21.0	31,889	488,010	15,303	63,335	1,986	551,345	17,290
	2,500 "	55.8	20.7	16,502	339,145	20,552	32,476	1,968	371,621	22,520
	2,500万円超	58.0	23.5	32,054	1,302,608	40,638	217,385	6,782	1,519,993	47,420
	計	47.9	12.7	4,756,595	20,833,192	4,380	3,332,612	701	24,165,803	5,080
女	100万円以下	50.1	6.6	358,707	287,983	803	5,304	15	293,286	818
	200 "	51.3	8.0	724,737	978,141	1,350	31,742	44	1,009,883	1,393
	300 "	45.1	8.3	747,396	1,719,991	2,301	171,645	230	1,891,636	2,531
	400 "	42.4	8.3	796,212	2,345,092	2,945	422,548	531	2,767,640	3,476
	500 "	44.3	10.6	471,935	1,730,440	3,667	365,844	775	2,096,285	4,442
	600 "	46.8	13.7	183,088	798,075	4,359	194,852	1,064	992,926	5,423
	700 "	49.0	15.5	77,257	404,329	5,234	94,226	1,220	498,554	6,453
	800 "	50.0	17.1	39,481	239,999	6,079	53,022	1,343	293,021	7,422
	900 "	50.2	17.0	18,003	125,115	6,950	26,693	1,483	151,808	8,432
	1,000 "	57.5	18.5	10,005	76,039	7,600	18,104	1,810	94,143	9,410
	1,500 "	51.3	15.1	20,229	209,195	10,341	33,779	1,670	242,974	12,011
	2,000 "	58.7	17.8	5,855	96,314	16,448	7,327	1,251	103,640	17,700
	2,500 "	52.2	17.4	2,789	55,525	19,905	7,746	2,777	63,270	22,682
	2,500万円超	59.5	25.8	2,988	109,511	36,657	10,321	3,455	119,832	40,111
	計	46.6	9.1	3,458,683	9,175,749	2,653	1,443,152	417	10,618,900	3,070
計	100万円以下	49.9	6.8	479,844	377,093	786	8,902	19	385,995	804
	200 "	52.8	8.0	1,030,322	1,422,508	1,381	43,101	42	1,465,609	1,422
	300 "	47.2	8.9	1,296,145	3,053,744	2,356	247,691	191	3,301,435	2,547
	400 "	43.7	9.1	1,764,304	5,411,424	3,067	783,107	444	6,194,531	3,511
	500 "	45.0	11.5	1,492,827	5,689,742	3,811	972,612	652	6,662,354	4,463
	600 "	46.9	14.5	900,404	4,113,767	4,569	798,564	887	4,912,331	5,456
	700 "	48.7	16.7	498,076	2,681,234	5,383	533,186	1,070	3,214,420	6,454
	800 "	49.8	18.3	261,573	1,594,707	6,097	347,788	1,330	1,942,496	7,426
	900 "	50.8	18.8	149,829	1,032,243	6,889	233,581	1,559	1,265,824	8,448
	1,000 "	51.7	18.1	99,390	766,063	7,708	173,117	1,742	939,180	9,449
	1,500 "	51.7	18.0	150,487	1,475,304	9,804	295,523	1,964	1,770,827	11,767
	2,000 "	54.1	20.5	37,744	584,324	15,481	70,661	1,872	654,985	17,353
	2,500 "	55.3	20.2	19,291	394,669	20,458	40,222	2,085	434,891	22,543
	2,500万円超	58.1	23.7	35,041	1,412,119	40,299	227,706	6,498	1,639,826	46,797
	計	47.4	11.2	8,215,277	30,008,940	3,653	4,775,763	581	34,784,704	4,234

第5表 事業所規模別及び給与階級別の給与所得者数・給与額

その6 事業所規模 100人以上

(1年を通じて勤務した給与所得者)

区分 性・給与階級	平均年齢	平均勤続 年数	給与所得 者数	給料・手当		賞与		給与		
				総額	平均	総額	平均	総額	平均	
	歳	年	人	百万円	千円	百万円	千円	百万円	千円	
男	100万円以下	51.2	6.5	170,602	126,882	744	4,274	25	131,156	769
	200 "	56.2	7.8	340,457	492,948	1,448	12,527	37	505,475	1,485
	300 "	49.1	9.3	565,397	1,355,600	2,398	88,514	157	1,444,114	2,554
	400 "	41.6	8.5	1,066,665	3,303,256	3,097	476,196	446	3,779,451	3,543
	500 "	42.0	11.2	1,279,564	4,783,108	3,738	961,050	751	5,744,158	4,489
	600 "	44.2	14.7	952,117	4,249,253	4,463	956,046	1,004	5,205,299	5,467
	700 "	46.9	17.3	614,018	3,196,516	5,206	779,131	1,269	3,975,647	6,475
	800 "	48.4	19.7	410,432	2,402,988	5,855	662,287	1,614	3,065,274	7,468
	900 "	49.5	20.8	255,762	1,673,642	6,544	490,948	1,920	2,164,589	8,463
	1,000 "	50.8	20.7	152,757	1,099,146	7,195	342,710	2,244	1,441,856	9,439
	1,500 "	52.5	21.6	229,727	2,068,162	9,003	608,715	2,650	2,676,877	11,652
	2,000 "	55.4	19.6	60,374	932,460	15,445	112,516	1,864	1,044,977	17,308
	2,500 "	57.4	19.2	18,502	369,455	19,968	41,645	2,251	411,101	22,219
	2,500万円超	58.3	23.6	24,766	911,124	36,789	128,366	5,183	1,039,490	41,972
計	46.1	13.1	6,141,140	26,964,539	4,391	5,664,924	922	32,629,464	5,313	
女	100万円以下	50.2	6.3	454,479	365,463	804	6,371	14	371,834	818
	200 "	51.3	8.2	781,841	1,089,831	1,394	37,904	48	1,127,735	1,442
	300 "	44.7	8.2	908,056	2,078,853	2,289	213,221	235	2,292,073	2,524
	400 "	41.2	8.4	979,863	2,883,009	2,942	551,892	563	3,434,901	3,505
	500 "	42.9	11.2	694,230	2,500,744	3,602	585,256	843	3,086,000	4,445
	600 "	45.6	14.4	319,677	1,379,954	4,317	358,563	1,122	1,738,517	5,438
	700 "	46.7	16.1	145,575	737,997	5,070	197,240	1,355	935,237	6,424
	800 "	48.5	18.7	69,520	412,669	5,936	107,808	1,551	520,477	7,487
	900 "	49.9	18.0	38,350	252,319	6,579	72,576	1,892	324,895	8,472
	1,000 "	50.5	18.5	15,970	120,272	7,531	31,482	1,971	151,753	9,502
	1,500 "	51.2	18.3	23,560	215,828	9,161	61,805	2,623	277,633	11,784
	2,000 "	49.2	15.6	10,192	155,371	15,245	21,458	2,105	176,829	17,350
	2,500 "	59.2	20.6	1,610	32,243	20,024	4,082	2,535	36,325	22,559
	2,500万円超	59.5	24.8	2,061	71,052	34,474	9,782	4,746	80,834	39,220
計	45.7	9.6	4,444,984	12,295,603	2,766	2,259,439	508	14,555,042	3,274	
計	100万円以下	50.5	6.4	625,081	492,345	788	10,645	17	502,990	805
	200 "	52.8	8.0	1,122,298	1,582,778	1,410	50,431	45	1,633,210	1,455
	300 "	46.4	8.6	1,473,453	3,434,453	2,331	301,734	205	3,736,187	2,536
	400 "	41.4	8.4	2,046,528	6,186,264	3,023	1,028,088	502	7,214,352	3,525
	500 "	42.3	11.2	1,973,794	7,283,852	3,690	1,546,305	783	8,830,157	4,474
	600 "	44.5	14.6	1,271,794	5,629,207	4,426	1,314,609	1,034	6,943,815	5,460
	700 "	46.9	17.1	759,594	3,934,513	5,180	976,371	1,285	4,910,884	6,465
	800 "	48.4	19.5	479,952	2,815,657	5,867	770,094	1,605	3,585,751	7,471
	900 "	49.6	20.4	294,112	1,925,961	6,548	563,524	1,916	2,489,485	8,464
	1,000 "	50.7	20.5	168,727	1,219,417	7,227	374,192	2,218	1,593,609	9,445
	1,500 "	52.4	21.3	253,287	2,283,990	9,017	670,520	2,647	2,954,510	11,665
	2,000 "	54.5	19.0	70,566	1,087,831	15,416	133,974	1,899	1,221,805	17,314
	2,500 "	57.5	19.3	20,112	401,698	19,973	45,728	2,274	447,426	22,246
	2,500万円超	58.4	23.7	26,827	982,176	36,611	138,147	5,150	1,120,324	41,761
計	45.9	11.6	10,586,125	39,260,143	3,709	7,924,363	749	47,184,506	4,457	

第5表 事業所規模別及び給与階級別の給与所得者数・給与額

その7 事業所規模 500人以上

(1年を通じて勤務した給与所得者)

区分 性・給与階級	平均年齢	平均勤続 年数	給与所得 者数	給料・手当		賞与		給与		
				総額	平均	総額	平均	総額	平均	
	歳	年	人	百万円	千円	百万円	千円	百万円	千円	
男	100万円以下	46.5	5.2	58,820	45,271	770	679	12	45,950	781
	200 "	54.8	6.7	121,263	182,697	1,507	3,741	31	186,438	1,537
	300 "	49.3	9.1	187,560	452,564	2,413	25,079	134	477,643	2,547
	400 "	40.3	8.8	332,623	1,024,198	3,079	154,368	464	1,178,566	3,543
	500 "	40.2	11.1	427,527	1,599,307	3,741	327,101	765	1,926,408	4,506
	600 "	43.3	15.1	410,543	1,822,056	4,438	425,917	1,037	2,247,973	5,476
	700 "	46.0	17.9	278,690	1,436,088	5,153	372,042	1,335	1,808,130	6,488
	800 "	48.0	20.9	194,716	1,120,229	5,753	334,745	1,719	1,454,974	7,472
	900 "	49.4	22.0	120,441	791,448	6,571	231,266	1,920	1,022,714	8,491
	1,000 "	49.4	21.0	88,974	636,322	7,152	206,595	2,322	842,916	9,474
	1,500 "	51.7	22.1	139,757	1,214,147	8,688	398,275	2,850	1,612,422	11,537
	2,000 "	54.3	15.8	31,931	472,637	14,802	88,469	2,771	561,106	17,572
	2,500 "	56.1	16.7	9,176	176,961	19,286	25,116	2,737	202,077	22,023
	2,500万円超	58.1	21.9	8,496	301,832	35,527	62,261	7,328	364,093	42,856
	計	45.4	14.2	2,410,516	11,275,757	4,678	2,655,654	1,102	13,931,412	5,779
女	100万円以下	49.5	6.1	199,937	160,061	801	2,476	12	162,537	813
	200 "	50.5	8.2	304,929	426,708	1,399	12,325	40	439,033	1,440
	300 "	44.7	7.8	300,069	696,764	2,322	58,744	196	755,508	2,518
	400 "	40.0	8.6	318,185	944,022	2,967	165,533	520	1,109,555	3,487
	500 "	39.4	9.6	261,926	933,688	3,565	230,841	881	1,164,529	4,446
	600 "	43.6	14.1	162,053	699,310	4,315	186,396	1,150	885,706	5,466
	700 "	46.4	16.3	79,210	404,178	5,103	108,041	1,364	512,219	6,467
	800 "	49.4	20.4	41,783	236,070	5,650	75,733	1,813	311,803	7,463
	900 "	48.3	18.2	18,494	121,551	6,572	35,150	1,901	156,701	8,473
	1,000 "	49.7	20.3	7,016	48,554	6,921	17,656	2,517	66,210	9,437
	1,500 "	50.0	18.7	19,134	175,938	9,195	51,999	2,718	227,937	11,912
	2,000 "	55.6	16.0	4,215	54,829	13,008	15,045	3,569	69,874	16,577
	2,500 "	50.7	12.8	736	14,415	19,581	1,697	2,305	16,112	21,886
	2,500万円超	55.8	20.0	457	16,976	37,164	3,420	7,487	20,396	44,651
	計	44.9	9.7	1,718,145	4,933,063	2,871	965,056	562	5,898,119	3,433
計	100万円以下	48.8	5.9	258,757	205,332	794	3,155	12	208,487	806
	200 "	51.7	7.8	426,192	609,405	1,430	16,067	38	625,472	1,468
	300 "	46.5	8.3	487,630	1,149,328	2,357	83,822	172	1,233,150	2,529
	400 "	40.1	8.7	650,808	1,968,220	3,024	319,902	492	2,288,122	3,516
	500 "	39.9	10.5	689,453	2,532,995	3,674	557,942	809	3,090,937	4,483
	600 "	43.4	14.8	572,597	2,521,366	4,403	612,313	1,069	3,133,679	5,473
	700 "	46.0	17.5	357,900	1,840,266	5,142	480,083	1,341	2,320,349	6,483
	800 "	48.2	20.8	236,498	1,356,299	5,735	410,478	1,736	1,766,777	7,471
	900 "	49.3	21.5	138,935	912,999	6,571	266,416	1,918	1,179,415	8,489
	1,000 "	49.4	21.0	95,990	684,876	7,135	224,250	2,336	909,126	9,471
	1,500 "	51.5	21.6	158,891	1,390,085	8,749	450,274	2,834	1,840,360	11,583
	2,000 "	54.5	15.8	36,146	527,466	14,593	103,515	2,864	630,981	17,456
	2,500 "	55.7	16.4	9,912	191,377	19,308	26,813	2,705	218,189	22,013
	2,500万円超	58.0	21.8	8,953	318,808	35,611	65,681	7,337	384,489	42,947
	計	45.2	12.3	4,128,661	16,208,821	3,926	3,620,710	877	19,829,531	4,803

第5表 事業所規模別及び給与階級別の給与所得者数・給与額

その8 事業所規模 1,000人以上

(1年を通じて勤務した給与所得者)

区分 性・給与階級	平均年齢	平均勤続 年数	給与所得 者数	給料・手当		賞与		給与		
				総額	平均	総額	平均	総額	平均	
	歳	年	人	百万円	千円	百万円	千円	百万円	千円	
男	100万円以下	42.9	4.6	145,806	111,262	763	777	5	112,039	768
	200 "	52.7	7.9	197,345	292,343	1,481	5,118	26	297,461	1,507
	300 "	50.3	10.1	308,597	744,241	2,412	40,616	132	784,857	2,543
	400 "	40.8	9.1	476,648	1,482,426	3,110	202,674	425	1,685,100	3,535
	500 "	39.0	10.3	637,989	2,390,772	3,747	481,122	754	2,871,894	4,501
	600 "	41.5	14.1	601,250	2,674,756	4,449	626,268	1,042	3,301,024	5,490
	700 "	44.2	17.4	483,545	2,481,247	5,131	652,579	1,350	3,133,826	6,481
	800 "	46.7	19.8	393,973	2,314,283	5,874	633,916	1,609	2,948,200	7,483
	900 "	47.1	20.6	307,949	2,010,179	6,528	598,646	1,944	2,608,824	8,472
	1,000 "	48.1	21.8	225,298	1,613,958	7,164	521,206	2,313	2,135,164	9,477
	1,500 "	50.2	22.2	449,188	3,909,721	8,704	1,378,168	3,068	5,287,889	11,772
	2,000 "	52.0	17.3	87,995	1,165,253	13,242	360,007	4,091	1,525,260	17,334
	2,500 "	52.1	19.5	24,265	398,959	16,442	136,853	5,640	535,812	22,082
	2,500万円超	54.7	21.0	19,801	667,451	33,708	207,040	10,456	874,491	44,164
計	45.0	14.8	4,359,649	22,256,853	5,105	5,844,989	1,341	28,101,841	6,446	
女	100万円以下	48.1	6.0	423,075	338,205	799	4,966	12	343,170	811
	200 "	49.9	8.0	584,099	810,249	1,387	23,514	40	833,763	1,427
	300 "	45.4	8.4	520,173	1,196,600	2,300	86,107	166	1,282,707	2,466
	400 "	38.3	7.9	461,013	1,368,096	2,968	244,983	531	1,613,079	3,499
	500 "	38.3	10.3	383,907	1,377,175	3,587	333,036	867	1,710,211	4,455
	600 "	40.5	13.0	258,714	1,110,837	4,294	300,773	1,163	1,411,610	5,456
	700 "	42.7	15.4	152,853	772,240	5,052	211,214	1,382	983,454	6,434
	800 "	45.9	18.6	75,805	442,573	5,838	124,866	1,647	567,439	7,486
	900 "	46.8	19.3	49,773	327,355	6,577	92,192	1,852	419,547	8,429
	1,000 "	47.4	18.7	31,630	224,690	7,104	74,062	2,342	298,752	9,445
	1,500 "	47.8	17.1	43,705	386,276	8,838	126,532	2,895	512,809	11,733
	2,000 "	48.1	12.7	8,044	107,744	13,395	28,659	3,563	136,403	16,958
	2,500 "	48.5	15.8	1,761	29,162	16,556	9,472	5,377	38,634	21,933
	2,500万円超	49.6	13.8	1,165	42,054	36,109	11,330	9,728	53,384	45,837
計	44.2	9.6	2,995,715	8,533,257	2,848	1,671,707	558	10,204,964	3,407	
計	100万円以下	46.8	5.6	568,881	449,467	790	5,743	10	455,209	800
	200 "	50.6	7.9	781,443	1,102,592	1,411	28,632	37	1,131,224	1,448
	300 "	47.2	9.0	828,770	1,940,840	2,342	126,723	153	2,067,563	2,495
	400 "	39.6	8.5	937,661	2,850,523	3,040	447,657	477	3,298,180	3,517
	500 "	38.8	10.3	1,021,896	3,767,947	3,687	814,158	797	4,582,105	4,484
	600 "	41.2	13.8	859,964	3,785,593	4,402	927,041	1,078	4,712,634	5,480
	700 "	43.8	17.0	636,398	3,253,487	5,112	863,794	1,357	4,117,281	6,470
	800 "	46.6	19.6	469,778	2,756,856	5,868	758,782	1,615	3,515,639	7,484
	900 "	47.0	20.5	357,721	2,337,534	6,535	690,838	1,931	3,028,371	8,466
	1,000 "	48.0	21.4	256,928	1,838,649	7,156	595,268	2,317	2,433,917	9,473
	1,500 "	50.0	21.8	492,894	4,295,997	8,716	1,504,700	3,053	5,800,698	11,769
	2,000 "	51.7	16.9	96,038	1,272,997	13,255	388,665	4,047	1,661,663	17,302
	2,500 "	51.8	19.3	26,026	428,121	16,450	146,325	5,622	574,446	22,072
	2,500万円超	54.4	20.6	20,965	709,505	33,842	218,370	10,416	927,875	44,257
計	44.7	12.7	7,355,364	30,790,110	4,186	7,516,695	1,022	38,306,805	5,208	

第5表 事業所規模別及び給与階級別の給与所得者数・給与額

その9 事業所規模 5,000人以上

(1年を通じて勤務した給与所得者)

区分 性・給与階級	平均年齢	平均勤続 年数	給与所得 者数	給 料・手 当		賞 与		給 与		
				総 額	平 均	総 額	平 均	総 額	平 均	
	歳	年	人	百万円	千円	百万円	千円	百万円	千円	
男	100万円以下	33.1	4.0	179,520	138,571	772	546	3	139,118	775
	200 "	43.7	6.6	207,611	298,492	1,438	6,385	31	304,877	1,469
	300 "	45.8	8.7	223,318	532,180	2,383	29,514	132	561,693	2,515
	400 "	42.3	10.7	305,612	951,656	3,114	134,020	439	1,085,675	3,552
	500 "	38.0	10.2	452,594	1,672,858	3,696	362,066	800	2,034,924	4,496
	600 "	40.5	14.0	549,020	2,436,030	4,437	583,416	1,063	3,019,446	5,500
	700 "	42.9	16.2	515,285	2,642,002	5,127	706,793	1,372	3,348,796	6,499
	800 "	46.2	20.7	514,661	3,084,949	5,994	781,729	1,519	3,866,678	7,513
	900 "	47.4	22.3	455,402	3,083,947	6,772	778,704	1,710	3,862,651	8,482
	1,000 "	48.0	23.1	311,035	2,307,880	7,420	631,565	2,031	2,939,444	9,451
	1,500 "	49.4	23.6	612,993	5,424,621	8,849	1,780,296	2,904	7,204,917	11,754
	2,000 "	51.6	23.7	89,246	1,078,196	12,081	444,027	4,975	1,522,223	17,056
	2,500 "	51.6	23.2	14,106	216,909	15,377	92,246	6,539	309,155	21,916
	2,500万円超	54.7	23.6	12,897	393,588	30,518	114,475	8,876	508,063	39,394
	計	44.2	16.5	4,443,301	24,261,878	5,460	6,445,781	1,451	30,707,659	6,911
女	100万円以下	45.1	5.9	566,206	452,901	800	4,433	8	457,334	808
	200 "	48.7	7.9	709,277	976,101	1,376	20,214	28	996,315	1,405
	300 "	45.3	8.1	550,875	1,293,039	2,347	61,215	111	1,354,254	2,458
	400 "	39.7	8.1	337,660	1,037,544	3,073	141,335	419	1,178,879	3,491
	500 "	38.0	9.6	272,556	987,315	3,622	230,877	847	1,218,192	4,470
	600 "	39.2	12.2	214,384	914,525	4,266	259,949	1,213	1,174,474	5,478
	700 "	43.5	17.9	167,984	819,354	4,878	261,110	1,554	1,080,463	6,432
	800 "	44.4	19.3	86,993	491,465	5,649	155,360	1,786	646,825	7,435
	900 "	44.9	19.3	53,072	334,137	6,296	113,658	2,142	447,795	8,437
	1,000 "	46.3	21.2	33,606	237,938	7,080	80,057	2,382	317,996	9,463
	1,500 "	48.2	21.6	52,624	432,258	8,214	174,770	3,321	607,027	11,535
	2,000 "	51.5	23.0	8,139	100,244	12,316	35,745	4,392	135,989	16,708
	2,500 "	50.2	18.0	996	16,118	16,189	5,699	5,724	21,817	21,913
	2,500万円超	51.6	17.5	773	22,167	28,669	6,727	8,700	28,894	37,369
	計	44.3	9.5	3,055,146	8,115,105	2,656	1,551,149	508	9,666,255	3,164
計	100万円以下	42.2	5.4	745,727	591,472	793	4,979	7	596,451	800
	200 "	47.5	7.6	916,888	1,274,593	1,390	26,599	29	1,301,192	1,419
	300 "	45.4	8.3	774,193	1,825,218	2,358	90,729	117	1,915,947	2,475
	400 "	41.0	9.3	643,272	1,989,200	3,092	275,354	428	2,264,554	3,520
	500 "	38.0	10.0	725,150	2,660,174	3,668	592,943	818	3,253,116	4,486
	600 "	40.1	13.5	763,405	3,350,555	4,389	843,365	1,105	4,193,920	5,494
	700 "	43.1	16.6	683,269	3,461,356	5,066	967,903	1,417	4,429,259	6,482
	800 "	45.9	20.5	601,654	3,576,414	5,944	937,089	1,558	4,513,503	7,502
	900 "	47.1	22.0	508,474	3,418,084	6,722	892,362	1,755	4,310,446	8,477
	1,000 "	47.8	22.9	344,641	2,545,818	7,387	711,622	2,065	3,257,440	9,452
	1,500 "	49.3	23.4	665,618	5,856,879	8,799	1,955,065	2,937	7,811,944	11,736
	2,000 "	51.6	23.6	97,385	1,178,440	12,101	479,772	4,927	1,658,212	17,027
	2,500 "	51.5	22.8	15,102	233,027	15,430	97,945	6,486	330,972	21,916
	2,500万円超	54.5	23.3	13,670	415,755	30,413	121,202	8,866	536,957	39,279
	計	44.2	13.6	7,498,447	32,376,984	4,318	7,996,931	1,066	40,373,914	5,384

第5表 事業所規模別及び給与階級別の給与所得者数・給与額

その10 事業所規模 30人以上計

(1年を通じて勤務した給与所得者)

区分 性・給与階級	平均年齢	平均勤続 年数	給与所得 者数	給 料・手 当		賞 与		給 与		
				総 額	平 均	総 額	平 均	総 額	平 均	
	歳	年	人	百万円	千円	百万円	千円	百万円	千円	
男	100万円以下	43.9	5.4	675,885	511,097	756	9,875	15	520,971	771
	200 "	53.3	7.5	1,172,261	1,710,846	1,459	39,131	33	1,749,977	1,493
	300 "	49.2	9.5	1,833,622	4,418,337	2,410	259,768	142	4,678,105	2,551
	400 "	42.4	9.2	3,149,641	9,827,867	3,120	1,327,818	422	11,155,685	3,542
	500 "	41.7	11.1	3,818,565	14,405,347	3,772	2,738,106	717	17,143,453	4,490
	600 "	43.6	14.5	3,230,246	14,497,787	4,488	3,195,359	989	17,693,146	5,477
	700 "	45.7	17.1	2,312,357	12,032,759	5,204	2,949,506	1,276	14,982,265	6,479
	800 "	47.5	20.0	1,735,873	10,277,157	5,920	2,707,443	1,560	12,984,600	7,480
	900 "	48.3	21.2	1,271,380	8,466,342	6,659	2,306,452	1,814	10,772,794	8,473
	1,000 "	49.0	21.6	867,449	6,347,330	7,317	1,857,088	2,141	8,204,418	9,458
	1,500 "	50.5	22.3	1,561,923	13,882,761	8,888	4,427,198	2,834	18,309,959	11,723
	2,000 "	52.9	19.9	301,435	4,136,556	13,723	1,068,354	3,544	5,204,911	17,267
	2,500 "	54.4	20.0	82,551	1,501,429	18,188	328,336	3,977	1,829,765	22,165
	2,500万円超	57.0	22.9	98,014	3,576,603	36,491	729,527	7,443	4,306,130	43,934
	計	45.8	14.1	22,111,201	105,592,219	4,776	23,943,960	1,083	129,536,179	5,858
女	100万円以下	48.2	6.1	2,002,405	1,604,612	801	23,549	12	1,628,161	813
	200 "	50.4	8.0	3,104,883	4,281,030	1,379	125,699	40	4,406,729	1,419
	300 "	45.0	8.2	3,026,570	6,985,247	2,308	590,932	195	7,576,178	2,503
	400 "	40.8	8.3	2,892,933	8,577,764	2,965	1,526,290	528	10,104,054	3,493
	500 "	41.3	10.5	2,084,553	7,529,363	3,612	1,745,855	838	9,275,217	4,449
	600 "	43.1	13.5	1,137,917	4,902,700	4,308	1,300,532	1,143	6,203,233	5,451
	700 "	45.1	16.4	622,879	3,138,097	5,038	871,831	1,400	4,009,928	6,438
	800 "	47.0	18.9	313,581	1,822,776	5,813	516,788	1,648	2,339,565	7,461
	900 "	47.4	18.7	177,692	1,160,477	6,531	340,270	1,915	1,500,747	8,446
	1,000 "	48.7	19.6	98,226	707,493	7,203	221,361	2,254	928,854	9,456
	1,500 "	49.1	18.7	159,253	1,419,495	8,913	448,885	2,819	1,868,380	11,732
	2,000 "	51.7	17.0	36,445	514,502	14,117	108,233	2,970	622,735	17,087
	2,500 "	52.4	17.3	7,893	147,462	18,683	28,696	3,636	176,159	22,319
	2,500万円超	56.9	22.4	7,443	261,760	35,168	41,580	5,586	303,340	40,754
	計	45.2	9.5	15,672,673	43,052,778	2,747	7,890,502	503	50,943,280	3,250
計	100万円以下	47.1	6.0	2,678,290	2,115,709	790	33,424	12	2,149,133	802
	200 "	51.2	7.9	4,277,143	5,991,876	1,401	164,830	39	6,156,706	1,439
	300 "	46.6	8.7	4,860,192	11,403,584	2,346	850,699	175	12,254,283	2,521
	400 "	41.6	8.7	6,042,574	18,405,631	3,046	2,854,108	472	21,259,739	3,518
	500 "	41.6	10.9	5,903,118	21,934,710	3,716	4,483,961	760	26,418,671	4,475
	600 "	43.4	14.2	4,368,163	19,400,488	4,441	4,495,891	1,029	23,896,379	5,471
	700 "	45.5	16.9	2,935,236	15,170,855	5,169	3,821,337	1,302	18,992,193	6,470
	800 "	47.4	19.8	2,049,454	12,099,933	5,904	3,224,232	1,573	15,324,165	7,477
	900 "	48.2	20.9	1,449,072	9,626,819	6,643	2,646,722	1,826	12,273,541	8,470
	1,000 "	48.9	21.4	965,676	7,054,823	7,306	2,078,449	2,152	9,133,272	9,458
	1,500 "	50.4	22.0	1,721,177	15,302,256	8,891	4,876,083	2,833	20,178,339	11,724
	2,000 "	52.8	19.6	337,880	4,651,058	13,765	1,176,587	3,482	5,827,646	17,248
	2,500 "	54.2	19.8	90,444	1,648,892	18,231	357,032	3,948	2,005,924	22,179
	2,500万円超	57.0	22.9	105,457	3,838,363	36,397	771,107	7,312	4,609,470	43,710
	計	45.6	12.2	37,783,875	148,644,997	3,934	31,834,462	843	180,479,459	4,777

第5表 事業所規模別及び給与階級別の給与所得者数・給与額

その11 事業所規模 合計

(1年を通じて勤務した給与所得者)

区分 性・給与階級	平均年齢	平均勤続 年数	給与所得 者数	給料・手当		賞与		給与		
				総額	平均	総額	平均	総額	平均	
	歳	年	人	百万円	千円	百万円	千円	百万円	千円	
男	100万円以下	48.2	7.7	981,801	741,591	755	12,449	13	754,040	768
	200 "	55.3	10.4	1,818,168	2,664,491	1,465	55,486	31	2,719,976	1,496
	300 "	50.3	11.0	2,877,548	7,004,952	2,434	354,823	123	7,359,775	2,558
	400 "	44.3	10.2	4,538,849	14,388,339	3,170	1,668,276	368	16,056,614	3,538
	500 "	43.5	11.9	5,176,879	19,936,050	3,851	3,292,942	636	23,228,992	4,487
	600 "	44.7	14.6	4,142,712	18,993,520	4,585	3,727,969	900	22,721,490	5,485
	700 "	46.3	17.0	2,770,724	14,585,546	5,264	3,357,043	1,212	17,942,588	6,476
	800 "	48.0	19.7	2,063,946	12,457,224	6,036	2,964,945	1,437	15,422,169	7,472
	900 "	48.9	20.9	1,460,568	9,911,003	6,786	2,466,235	1,689	12,377,238	8,474
	1,000 "	49.5	21.4	989,495	7,412,472	7,491	1,954,180	1,975	9,366,652	9,466
	1,500 "	51.1	22.1	1,804,097	16,593,886	9,198	4,613,598	2,557	21,207,484	11,755
	2,000 "	53.5	20.3	374,700	5,319,897	14,198	1,146,667	3,060	6,466,564	17,258
	2,500 "	55.4	20.3	115,546	2,218,706	19,202	351,117	3,039	2,569,824	22,241
	2,500万円超	57.8	22.5	150,967	5,788,889	38,345	885,448	5,865	6,674,337	44,211
計	47.1	14.3	29,266,000	138,016,566	4,716	26,851,179	917	164,867,744	5,633	
女	100万円以下	50.3	8.1	3,002,895	2,416,719	805	35,071	12	2,451,790	816
	200 "	51.7	9.7	4,614,892	6,324,929	1,371	186,607	40	6,511,537	1,411
	300 "	46.3	9.4	4,301,479	9,977,938	2,320	826,071	192	10,804,009	2,512
	400 "	42.3	9.2	3,856,326	11,507,791	2,984	1,954,063	507	13,461,854	3,491
	500 "	42.9	11.1	2,611,873	9,547,400	3,655	2,078,180	796	11,625,579	4,451
	600 "	44.7	14.1	1,368,748	5,999,878	4,383	1,477,183	1,079	7,477,061	5,463
	700 "	46.0	16.4	733,365	3,737,338	5,096	987,014	1,346	4,724,352	6,442
	800 "	48.3	19.1	373,312	2,211,784	5,925	572,424	1,533	2,784,208	7,458
	900 "	48.9	18.2	214,626	1,439,696	6,708	374,297	1,744	1,813,993	8,452
	1,000 "	50.6	19.2	126,889	944,972	7,447	257,150	2,027	1,202,122	9,474
	1,500 "	51.0	18.5	215,096	2,046,425	9,514	490,552	2,281	2,536,978	11,795
	2,000 "	53.1	18.8	56,716	827,976	14,599	140,869	2,484	968,845	17,082
	2,500 "	53.8	17.7	14,977	298,101	19,905	36,807	2,458	334,908	22,362
	2,500万円超	58.8	23.1	18,943	707,752	37,363	74,148	3,914	781,900	41,277
計	46.9	10.4	21,510,135	57,988,701	2,696	9,490,436	441	67,479,137	3,137	
計	100万円以下	49.7	8.0	3,984,696	3,158,310	793	47,520	12	3,205,830	805
	200 "	52.7	9.9	6,433,060	8,989,420	1,397	242,093	38	9,231,513	1,435
	300 "	47.9	10.0	7,179,027	16,982,890	2,366	1,180,894	164	18,163,784	2,530
	400 "	43.3	9.7	8,395,174	25,896,130	3,085	3,622,339	431	29,518,469	3,516
	500 "	43.3	11.6	7,788,752	29,483,450	3,785	5,371,122	690	34,854,572	4,475
	600 "	44.7	14.5	5,511,460	24,993,398	4,535	5,205,152	944	30,198,550	5,479
	700 "	46.3	16.9	3,504,088	18,322,883	5,229	4,344,057	1,240	22,666,940	6,469
	800 "	48.1	19.6	2,437,258	14,669,008	6,019	3,537,369	1,451	18,206,378	7,470
	900 "	48.9	20.6	1,675,194	11,350,699	6,776	2,840,533	1,696	14,191,231	8,471
	1,000 "	49.6	21.1	1,116,384	8,357,445	7,486	2,211,330	1,981	10,568,775	9,467
	1,500 "	51.1	21.7	2,019,192	18,640,311	9,232	5,104,150	2,528	23,744,461	11,759
	2,000 "	53.5	20.1	431,416	6,147,873	14,250	1,287,536	2,984	7,435,409	17,235
	2,500 "	55.2	20.0	130,522	2,516,808	19,283	387,925	2,972	2,904,732	22,255
	2,500万円超	57.9	22.5	169,910	6,496,641	38,236	959,596	5,648	7,456,237	43,884
計	47.0	12.7	50,776,135	196,005,266	3,860	36,341,615	716	232,346,881	4,576	

第6表 企業規模別及び給与階級別の総括表(合計)

その1 給与所得者数

(1年を通じて勤務した給与所得者)

性・給与階級	企業規模 個人	株式会社(資本金階級別)						計	その他の法人	合計
		2,000万円未満	2,000万円以上	5,000万円以上	1億円以上	10億円以上	計			
	人	人	人	人	人	人	人	人	人	
男	100万円以下	57,119	246,416	94,287	107,703	113,335	97,405	659,145	265,537	981,801
	200 "	109,720	490,191	230,237	162,925	172,177	126,966	1,182,496	525,953	1,818,168
	300 "	125,500	835,740	483,090	315,798	266,482	171,838	2,072,948	679,100	2,877,548
	400 "	124,432	1,227,110	803,869	580,168	455,492	357,778	3,424,417	990,000	4,538,849
	500 "	77,411	1,176,240	898,728	658,718	619,836	661,858	4,015,381	1,084,086	5,176,879
	600 "	45,175	775,229	670,942	525,001	578,499	828,802	3,378,474	719,063	4,142,712
	700 "	13,648	418,210	363,633	332,238	454,280	791,273	2,359,633	397,442	2,770,724
	800 "	12,879	259,382	206,438	196,227	326,933	769,766	1,758,746	292,321	2,063,946
	900 "	6,086	137,947	110,214	111,236	213,354	674,318	1,247,069	207,413	1,460,568
	1,000 "	3,319	86,853	71,298	66,747	138,421	483,459	846,778	139,399	989,495
	1,500 "	7,320	160,203	82,189	100,394	205,904	960,346	1,509,036	287,740	1,804,097
	2,000 "	1,307	46,298	29,699	19,414	35,214	138,346	268,971	104,422	374,700
	2,500 "	1,438	19,053	7,576	9,027	9,570	32,203	77,428	36,680	115,546
	2,500万円超	876	27,242	16,635	13,171	12,789	30,614	100,450	49,641	150,967
	計	586,229	5,906,114	4,068,834	3,198,768	3,602,287	6,124,972	22,900,974	5,778,797	29,266,000
女	100万円以下	257,481	733,675	280,901	283,014	326,699	316,476	1,940,765	804,649	3,002,895
	200 "	438,530	1,017,803	445,949	427,065	493,343	432,187	2,816,348	1,360,014	4,614,892
	300 "	295,129	919,144	481,904	436,571	466,875	386,995	2,691,489	1,314,861	4,301,479
	400 "	197,523	662,266	403,297	382,531	392,083	343,844	2,184,022	1,474,781	3,856,326
	500 "	84,518	330,047	195,478	197,292	304,753	354,852	1,382,421	1,144,934	2,611,873
	600 "	40,816	127,820	75,575	85,403	166,608	282,038	737,444	590,488	1,368,748
	700 "	19,581	51,048	30,473	48,801	84,649	212,429	427,401	286,382	733,365
	800 "	6,086	34,606	14,601	18,221	43,112	110,957	221,497	145,729	373,312
	900 "	2,722	22,639	8,561	9,004	22,437	72,774	135,414	76,490	214,626
	1,000 "	7,036	14,608	3,597	2,966	8,868	45,264	75,304	44,549	126,889
	1,500 "	6,133	18,865	11,183	11,307	20,085	70,945	132,386	76,576	215,096
	2,000 "	1,612	11,650	4,424	746	2,536	10,730	30,086	25,018	56,716
	2,500 "	533	3,192	1,137	1,427	457	1,990	8,203	6,241	14,977
	2,500万円超	351	5,586	3,565	569	867	1,348	11,936	6,656	18,943
	計	1,358,053	3,952,950	1,960,645	1,904,919	2,333,372	2,642,830	12,794,715	7,357,367	21,510,135
計	100万円以下	314,600	980,090	375,188	390,717	440,034	413,881	2,599,910	1,070,186	3,984,696
	200 "	548,250	1,507,994	676,186	589,991	665,521	559,153	3,998,844	1,885,967	6,433,060
	300 "	420,629	1,754,884	964,994	752,369	733,357	558,834	4,764,437	1,993,961	7,179,027
	400 "	321,955	1,889,376	1,207,166	962,699	847,576	701,621	5,608,439	2,464,781	8,395,174
	500 "	161,929	1,506,287	1,094,206	856,011	924,589	1,016,710	5,397,803	2,229,020	7,788,752
	600 "	85,991	903,049	746,517	610,405	745,107	1,110,841	4,115,918	1,309,551	5,511,460
	700 "	33,230	469,259	394,106	381,039	538,929	1,003,702	2,787,034	683,824	3,504,088
	800 "	18,965	293,988	221,039	214,449	370,044	880,723	1,980,244	438,049	2,437,258
	900 "	8,808	160,586	118,774	120,240	235,791	747,092	1,382,483	283,903	1,675,194
	1,000 "	10,355	101,461	74,895	69,713	147,289	528,722	922,081	183,948	1,116,384
	1,500 "	13,453	179,069	93,373	111,701	225,989	1,031,292	1,641,423	364,317	2,019,192
	2,000 "	2,919	57,947	34,123	20,160	37,750	149,076	299,058	129,440	431,416
	2,500 "	1,971	22,245	8,712	10,454	10,027	34,193	85,630	42,921	130,522
	2,500万円超	1,227	32,828	20,200	13,740	13,656	31,962	112,386	56,297	169,910
	計	1,944,282	9,859,064	6,029,479	5,103,687	5,935,658	8,767,802	35,695,690	13,136,164	50,776,135

第6表 企業規模別及び給与階級別の総括表(合計)

その2 給与総額		(1年を通じて勤務した給与所得者)								
性・給与階級	企業規模	株式会社(資本金階級別)						計	その他の法人	合計
	個人	2,000万円未満	2,000万円以上	5,000万円以上	1億円以上	10億円以上				
男	100万円以下	百万円	百万円	百万円	百万円	百万円	百万円	百万円	百万円	百万円
	200 "	44,858	188,457	73,372	81,138	86,652	74,339	503,959	205,223	754,040
	300 "	168,943	729,757	349,993	247,347	258,241	190,518	1,775,856	775,177	2,719,976
	400 "	318,977	2,145,811	1,239,400	812,935	678,135	435,466	5,311,747	1,729,052	7,359,775
	500 "	435,635	4,332,461	2,846,380	2,049,033	1,620,428	1,278,842	12,127,144	3,493,835	16,056,614
	600 "	344,043	5,260,894	4,033,298	2,956,376	2,795,996	2,986,412	18,032,975	4,851,974	23,228,992
	700 "	246,126	4,259,000	3,669,707	2,874,841	3,171,091	4,559,709	18,534,348	3,941,015	22,721,490
	800 "	88,866	2,699,537	2,348,145	2,148,767	2,938,375	5,146,407	15,281,231	2,572,492	17,942,588
	900 "	97,750	1,929,044	1,531,196	1,462,400	2,442,401	5,781,500	13,146,541	2,177,879	15,422,169
	1,000 "	52,105	1,169,988	930,538	938,710	1,809,989	5,718,686	10,567,911	1,757,222	12,377,238
	1,500 "	31,368	825,821	676,833	628,463	1,309,280	4,574,039	8,014,434	1,320,850	9,366,652
	2,000 "	82,169	1,929,851	949,149	1,167,250	2,393,476	11,272,266	17,711,993	3,413,321	21,207,484
	2,500 "	22,004	798,886	520,375	334,167	600,237	2,361,808	4,615,473	1,829,087	6,466,564
	2,500万円超	34,749	428,978	170,219	201,086	212,508	709,276	1,722,068	813,006	2,569,824
	計	26,761	1,388,152	765,449	629,636	534,643	1,257,189	4,575,070	2,072,506	6,674,337
計	1,994,354	28,086,636	20,104,055	16,532,148	20,851,453	46,346,457	131,920,750	30,952,641	164,867,744	
女	100万円以下	211,420	593,462	227,876	226,907	266,668	256,979	1,571,892	668,478	2,451,790
	200 "	609,067	1,423,735	637,033	613,309	701,282	618,109	3,993,468	1,909,002	6,511,537
	300 "	744,936	2,321,798	1,213,197	1,092,542	1,159,358	955,942	6,742,837	3,316,235	10,804,009
	400 "	690,919	2,302,042	1,394,998	1,327,227	1,366,606	1,213,637	7,604,510	5,166,425	13,461,854
	500 "	376,813	1,467,274	863,641	874,286	1,355,031	1,592,212	6,152,444	5,096,322	11,625,579
	600 "	224,755	700,944	412,271	463,103	909,297	1,541,663	4,027,278	3,225,027	7,477,061
	700 "	127,888	329,957	195,652	313,661	544,743	1,367,083	2,751,095	1,845,369	4,724,352
	800 "	45,600	256,817	109,275	135,360	322,808	827,051	1,651,310	1,087,299	2,784,208
	900 "	22,767	191,440	72,485	76,000	188,652	614,297	1,142,874	648,352	1,813,993
	1,000 "	66,805	138,673	33,779	28,173	83,720	429,034	713,379	421,938	1,202,122
	1,500 "	70,175	226,812	136,864	131,080	233,343	830,840	1,558,939	907,863	2,536,978
	2,000 "	26,985	200,980	80,085	12,338	42,795	181,128	517,325	424,535	968,845
	2,500 "	11,929	71,358	25,590	30,814	10,080	43,489	181,332	141,647	334,908
	2,500万円超	11,167	254,199	146,171	23,680	39,008	51,250	514,307	256,426	781,900
	計	3,241,228	10,479,490	5,548,917	5,348,479	7,223,391	10,522,714	39,122,991	25,114,918	67,479,137
計	100万円以下	256,278	781,919	301,249	308,046	353,320	331,318	2,075,852	873,701	3,205,830
	200 "	778,010	2,153,492	987,026	860,655	959,524	808,627	5,769,324	2,684,179	9,231,513
	300 "	1,063,913	4,467,609	2,452,597	1,905,477	1,837,494	1,391,408	12,054,584	5,045,287	18,163,784
	400 "	1,126,554	6,634,503	4,241,377	3,376,260	2,987,034	2,492,479	19,731,654	8,660,261	29,518,469
	500 "	720,856	6,728,167	4,896,939	3,830,662	4,151,027	4,578,624	24,185,419	9,948,296	34,854,572
	600 "	470,881	4,959,944	4,081,978	3,337,944	4,080,388	6,101,372	22,561,626	7,166,043	30,198,550
	700 "	216,754	3,029,493	2,543,797	2,462,428	3,483,118	6,513,490	18,032,326	4,417,861	22,666,940
	800 "	143,350	2,185,860	1,640,471	1,597,760	2,765,208	6,608,551	14,797,850	3,265,178	18,206,378
	900 "	74,873	1,361,428	1,003,024	1,014,709	1,998,642	6,332,983	11,710,785	2,405,574	14,191,231
	1,000 "	98,173	964,493	710,612	656,636	1,393,000	5,003,073	8,727,813	1,742,788	10,568,775
	1,500 "	152,345	2,156,663	1,086,013	1,298,330	2,626,820	12,103,107	19,270,932	4,321,185	23,744,461
	2,000 "	48,989	999,866	600,460	346,504	643,032	2,542,936	5,132,798	2,253,622	7,435,409
	2,500 "	46,679	500,337	195,809	231,900	222,588	752,765	1,903,400	954,653	2,904,732
	2,500万円超	37,928	1,642,350	911,620	653,316	573,651	1,308,439	5,089,377	2,328,932	7,456,237
	計	5,235,581	38,566,127	25,652,972	21,880,627	28,074,844	56,869,170	171,043,741	56,067,559	232,346,881

第6表 企業規模別及び給与階級別の総括表(合計)

その3 平均給与

(1年を通じて勤務した給与所得者)

企業規模 性・給与階級		個人	株式会社(資本金階級別)					計	その他の法人	合計
			2,000万円未満	2,000万円以上	5,000万円以上	1億円以上	10億円以上			
男	100万円以下	千円 785	千円 765	千円 778	千円 753	千円 765	千円 763	千円 765	千円 773	千円 768
	200 "	1,540	1,489	1,520	1,518	1,500	1,501	1,502	1,474	1,496
	300 "	2,542	2,568	2,566	2,574	2,545	2,534	2,562	2,546	2,558
	400 "	3,501	3,531	3,541	3,532	3,558	3,574	3,541	3,529	3,538
	500 "	4,444	4,473	4,488	4,488	4,511	4,512	4,491	4,476	4,487
	600 "	5,448	5,494	5,469	5,476	5,482	5,502	5,486	5,481	5,485
	700 "	6,511	6,455	6,457	6,468	6,468	6,504	6,476	6,473	6,476
	800 "	7,590	7,437	7,417	7,453	7,471	7,511	7,475	7,450	7,472
	900 "	8,562	8,481	8,443	8,439	8,484	8,481	8,474	8,472	8,474
	1,000 "	9,452	9,508	9,493	9,416	9,459	9,461	9,465	9,475	9,466
	1,500 "	11,225	12,046	11,548	11,627	11,624	11,738	11,737	11,863	11,755
	2,000 "	16,833	17,255	17,522	17,212	17,045	17,072	17,160	17,516	17,258
	2,500 "	24,163	22,515	22,470	22,277	22,205	22,025	22,241	22,165	22,241
	2,500万円超	30,557	50,956	46,015	47,806	41,806	41,065	45,546	41,750	44,211
計	3,402	4,756	4,941	5,168	5,788	7,567	5,760	5,356	5,633	
女	100万円以下	821	809	811	802	816	812	810	831	816
	200 "	1,389	1,399	1,428	1,436	1,421	1,430	1,418	1,404	1,411
	300 "	2,524	2,526	2,518	2,503	2,483	2,470	2,505	2,522	2,512
	400 "	3,498	3,476	3,459	3,470	3,485	3,530	3,482	3,503	3,491
	500 "	4,458	4,446	4,418	4,431	4,446	4,487	4,450	4,451	4,451
	600 "	5,507	5,484	5,455	5,423	5,458	5,466	5,461	5,462	5,463
	700 "	6,531	6,464	6,420	6,427	6,435	6,435	6,437	6,444	6,442
	800 "	7,492	7,421	7,484	7,429	7,488	7,454	7,455	7,461	7,458
	900 "	8,363	8,456	8,467	8,441	8,408	8,441	8,440	8,476	8,452
	1,000 "	9,494	9,493	9,390	9,498	9,441	9,479	9,473	9,471	9,474
	1,500 "	11,441	12,023	12,238	11,593	11,618	11,711	11,776	11,856	11,795
	2,000 "	16,745	17,252	18,101	16,537	16,874	16,880	17,195	16,969	17,082
	2,500 "	22,400	22,356	22,508	21,590	22,072	21,854	22,106	22,696	22,362
	2,500万円超	31,834	45,504	40,998	41,613	44,983	38,020	43,090	38,525	41,277
計	2,387	2,651	2,830	2,808	3,096	3,982	3,058	3,414	3,137	
計	100万円以下	815	798	803	788	803	801	798	816	805
	200 "	1,419	1,428	1,460	1,459	1,442	1,446	1,443	1,423	1,435
	300 "	2,529	2,546	2,542	2,533	2,506	2,490	2,530	2,530	2,530
	400 "	3,499	3,511	3,513	3,507	3,524	3,552	3,518	3,514	3,516
	500 "	4,452	4,467	4,475	4,475	4,490	4,503	4,481	4,463	4,475
	600 "	5,476	5,492	5,468	5,468	5,476	5,493	5,482	5,472	5,479
	700 "	6,523	6,456	6,455	6,462	6,463	6,489	6,470	6,461	6,469
	800 "	7,559	7,435	7,422	7,451	7,473	7,504	7,473	7,454	7,470
	900 "	8,500	8,478	8,445	8,439	8,476	8,477	8,471	8,473	8,471
	1,000 "	9,481	9,506	9,488	9,419	9,458	9,463	9,465	9,474	9,467
	1,500 "	11,324	12,044	11,631	11,623	11,624	11,736	11,740	11,861	11,759
	2,000 "	16,785	17,255	17,597	17,187	17,034	17,058	17,163	17,411	17,235
	2,500 "	23,687	22,493	22,475	22,183	22,199	22,015	22,228	22,242	22,255
	2,500万円超	30,922	50,029	45,130	47,549	42,008	40,937	45,285	41,369	43,884
計	2,693	3,912	4,255	4,287	4,730	6,486	4,792	4,268	4,576	

第6表 企業規模別及び給与階級別の総括表(合計)

その4 1年未満勤続の給与所得者数

性・給与階級	企業規模 個人	株式会社(資本金階級別)						計	その他の法人	合計
		2,000万円 未 満	2,000万円 以 上	5,000万円 以 上	1億円以上	10億円以上	計			
男	人	人	人	人	人	人	人	人	人	人
	100万円以下	116,440	542,734	191,352	239,439	219,777	183,791	1,377,092	780,228	2,273,760
	200 "	12,346	128,007	78,572	64,032	61,480	35,820	367,911	76,577	456,835
	300 "	9,910	101,027	62,726	58,644	76,407	84,779	383,583	92,372	485,865
	400 "	3,508	57,988	42,881	31,679	37,323	55,187	225,058	49,267	277,833
	500 "	742	26,529	12,523	15,694	23,027	22,329	100,101	23,791	124,634
	600 "	2,517	14,817	8,471	7,479	16,215	18,182	65,164	12,854	80,534
	700 "	-	5,680	3,597	3,478	5,333	11,965	30,052	8,062	38,114
	800 "	-	4,023	443	1,964	3,488	4,826	14,744	7,612	22,356
	900 "	-	966	1,191	1,536	2,111	4,873	10,676	3,047	13,723
	1,000 "	-	230	-	2,390	2,825	3,005	8,450	4,386	12,835
	1,500 "	-	1,625	578	1,925	2,169	10,667	16,964	12,514	29,478
	2,000 "	-	728	-	728	1,851	2,264	5,570	3,140	8,711
	2,500 "	-	36	3	101	104	478	722	351	1,073
	2,500万円超	231	21	10	200	174	517	922	111	1,264
計	145,694	884,412	402,346	429,288	452,283	438,682	2,607,011	1,074,312	3,827,017	
女	人	人	人	人	人	人	人	人	人	人
	100万円以下	305,328	895,699	315,870	372,061	404,184	301,618	2,289,431	1,114,123	3,708,881
	200 "	30,164	121,163	73,479	78,446	71,884	36,108	381,080	148,117	559,361
	300 "	15,505	79,382	48,701	62,342	62,135	61,374	313,935	169,855	499,296
	400 "	4,906	18,151	13,260	16,594	21,467	27,228	96,700	79,992	181,598
	500 "	1,161	9,331	350	4,464	4,789	11,977	30,911	30,488	62,560
	600 "	-	2,171	686	4,213	4,606	4,365	16,041	9,238	25,280
	700 "	-	1,591	-	19	1,104	2,003	4,716	3,564	8,280
	800 "	-	242	-	-	1,015	1,848	3,104	2,947	6,051
	900 "	-	632	-	-	862	536	2,030	424	2,454
	1,000 "	-	505	-	-	1	544	1,050	2,049	3,099
	1,500 "	-	535	-	-	1,085	862	2,481	2,140	4,621
	2,000 "	-	585	-	-	-	22	608	1,115	1,723
	2,500 "	-	10	4	19	5	45	83	24	108
	2,500万円超	-	6	-	161	25	51	243	102	345
計	357,065	1,130,003	452,349	538,319	573,163	448,580	3,142,414	1,564,178	5,063,656	
計	人	人	人	人	人	人	人	人	人	人
	100万円以下	421,767	1,438,432	507,222	611,500	623,961	485,409	3,666,523	1,894,351	5,982,642
	200 "	42,511	249,171	152,051	142,477	133,364	71,928	748,991	224,694	1,016,196
	300 "	25,416	180,409	111,427	120,986	138,543	146,153	697,518	262,227	985,161
	400 "	8,414	76,139	56,141	48,273	58,790	82,415	321,758	129,259	459,431
	500 "	1,903	35,860	12,872	20,158	27,816	34,306	131,012	54,279	187,194
	600 "	2,517	16,988	9,157	11,692	20,821	22,547	81,205	22,092	105,814
	700 "	-	7,271	3,597	3,498	6,436	13,967	34,768	11,626	46,394
	800 "	-	4,265	443	1,964	4,502	6,674	17,848	10,558	28,407
	900 "	-	1,597	1,191	1,536	2,974	5,409	12,707	3,471	16,178
	1,000 "	-	735	-	2,390	2,826	3,549	9,500	6,435	15,935
	1,500 "	-	2,160	578	1,925	3,254	11,529	19,445	14,654	34,099
	2,000 "	-	1,313	-	728	1,851	2,287	6,178	4,256	10,434
	2,500 "	-	46	7	120	109	523	806	376	1,181
	2,500万円超	231	28	10	361	199	568	1,165	212	1,609
計	502,759	2,014,415	854,695	967,608	1,025,445	887,262	5,749,425	2,638,490	8,890,673	

第6表 企業規模別及び給与階級別の総括表(合計)

その5 給与所得者数(乙欄適用者を除く)

(1年を通じて勤務した給与所得者)

性・給与階級	企業規模 個人	株式会社(資本金階級別)						計	その他の法人	合計
		2,000万円未満	2,000万円以上	5,000万円以上	1億円以上	10億円以上	計			
男	100万円以下	37,784	194,932	72,981	80,461	90,676	81,855	520,905	179,880	738,569
	200 "	93,934	431,720	208,557	145,622	151,260	116,836	1,053,996	409,085	1,557,014
	300 "	116,698	808,969	472,801	309,556	260,789	159,203	2,011,318	628,205	2,756,221
	400 "	116,649	1,211,690	794,212	576,962	454,039	347,184	3,384,088	960,864	4,461,601
	500 "	75,667	1,168,226	892,816	657,291	618,416	659,321	3,996,070	1,070,411	5,142,148
	600 "	44,699	767,327	668,576	522,522	577,152	826,720	3,362,297	705,757	4,112,753
	700 "	13,163	416,258	362,273	331,782	453,598	789,698	2,353,609	393,298	2,760,071
	800 "	12,394	255,690	205,093	194,940	325,999	768,664	1,750,385	283,844	2,046,623
	900 "	5,645	134,644	109,364	110,730	213,354	674,051	1,242,143	203,819	1,451,607
	1,000 "	3,319	85,906	70,306	66,747	137,905	483,130	843,995	138,355	985,668
	1,500 "	7,320	152,547	79,731	99,849	205,216	958,009	1,495,352	280,130	1,782,802
	2,000 "	1,307	42,362	28,838	19,084	34,998	137,764	263,047	101,870	366,224
	2,500 "	1,438	19,053	7,576	9,027	9,570	32,203	77,428	36,680	115,546
	2,500万円超	876	27,242	16,635	13,171	12,789	30,614	100,450	49,641	150,967
	計	530,892	5,716,565	3,989,759	3,137,744	3,545,761	6,065,253	22,455,082	5,441,838	28,427,812
女	100万円以下	224,943	662,311	264,488	252,276	298,609	285,490	1,763,176	711,561	2,699,680
	200 "	415,748	967,974	433,550	410,169	467,259	415,959	2,694,911	1,270,641	4,381,299
	300 "	282,749	896,214	478,167	432,865	464,284	377,977	2,649,507	1,286,077	4,218,333
	400 "	195,491	657,009	402,558	381,802	390,650	341,529	2,173,548	1,460,022	3,829,061
	500 "	83,767	324,977	194,088	195,868	304,177	353,677	1,372,787	1,138,713	2,595,266
	600 "	40,311	124,977	75,011	85,174	166,033	281,930	733,125	586,103	1,359,539
	700 "	19,581	49,183	30,473	48,313	84,649	211,678	424,297	283,498	727,377
	800 "	6,086	34,399	14,491	16,740	43,112	110,940	219,682	143,937	369,705
	900 "	2,722	21,861	8,561	9,004	22,437	72,565	134,428	75,041	212,191
	1,000 "	7,036	14,089	3,597	2,966	8,868	45,260	74,781	44,147	125,964
	1,500 "	5,647	17,768	10,736	11,307	19,733	70,674	130,218	74,622	210,488
	2,000 "	1,612	10,654	4,030	746	2,536	10,617	28,583	24,802	54,997
	2,500 "	533	3,192	1,137	1,427	457	1,990	8,203	6,241	14,977
	2,500万円超	351	5,586	3,565	569	867	1,348	11,936	6,656	18,943
	計	1,286,577	3,790,197	1,924,451	1,849,227	2,273,671	2,581,634	12,419,180	7,112,061	20,817,818
計	100万円以下	262,727	857,244	337,469	332,737	389,285	367,345	2,284,080	891,442	3,438,249
	200 "	509,681	1,399,694	642,107	555,792	618,519	532,795	3,748,906	1,679,726	5,938,314
	300 "	399,447	1,705,183	950,968	742,421	725,072	537,180	4,660,825	1,914,283	6,974,554
	400 "	312,140	1,868,699	1,196,770	958,764	844,689	688,714	5,557,635	2,420,886	8,290,662
	500 "	159,434	1,493,203	1,086,904	853,159	922,593	1,012,997	5,368,857	2,209,123	7,737,414
	600 "	85,010	892,303	743,587	607,696	743,185	1,108,650	4,095,421	1,291,860	5,472,292
	700 "	32,745	465,442	392,747	380,094	538,248	1,001,376	2,777,907	676,797	3,487,448
	800 "	18,480	290,089	219,583	211,680	369,111	879,604	1,970,067	427,780	2,416,327
	900 "	8,368	156,505	117,925	119,734	235,791	746,617	1,376,571	278,859	1,663,798
	1,000 "	10,355	99,995	73,904	69,713	146,773	528,390	918,775	182,502	1,111,632
	1,500 "	12,967	170,315	90,466	111,156	224,949	1,028,683	1,625,570	354,752	1,993,289
	2,000 "	2,919	53,017	32,868	19,830	37,534	148,381	291,630	126,672	421,221
	2,500 "	1,971	22,245	8,712	10,454	10,027	34,193	85,630	42,921	130,522
	2,500万円超	1,227	32,828	20,200	13,740	13,656	31,962	112,386	56,297	169,910
	計	1,817,469	9,506,762	5,914,210	4,986,971	5,819,431	8,646,887	34,874,262	12,553,900	49,245,631

第6表 企業規模別及び給与階級別の総括表(合計)

その6 給与総額(乙欄適用者を除く)

(1年を通じて勤務した給与所得者)

性・給与階級	企業規模 個人	株式会社(資本金階級別)						計	その他の法人	合計
		2,000万円未満	2,000万円以上	5,000万円以上	1億円以上	10億円以上	計			
男	百万円	百万円	百万円	百万円	百万円	百万円	百万円	百万円	百万円	百万円
	100万円以下	29,309	150,281	57,393	60,484	69,971	62,357	400,487	138,685	568,481
	200 "	146,392	651,651	319,947	223,872	228,905	176,156	1,600,531	607,461	2,354,384
	300 "	297,756	2,078,173	1,214,201	797,033	664,010	403,129	5,156,547	1,605,684	7,059,986
	400 "	408,739	4,277,427	2,811,616	2,038,319	1,615,538	1,241,263	11,984,162	3,392,424	15,785,325
	500 "	336,855	5,224,827	4,007,487	2,949,676	2,789,470	2,974,734	17,946,194	4,789,628	23,072,678
	600 "	243,413	4,213,020	3,656,339	2,860,746	3,163,261	4,548,515	18,441,880	3,867,110	22,552,403
	700 "	85,662	2,686,576	2,339,056	2,145,988	2,934,085	5,136,360	15,242,065	2,546,026	17,873,753
	800 "	93,964	1,901,421	1,521,452	1,452,528	2,435,446	5,773,274	13,084,121	2,116,381	15,294,465
	900 "	48,151	1,142,133	923,483	934,449	1,809,989	5,716,443	10,526,498	1,727,007	12,301,656
	1,000 "	31,368	816,549	667,311	628,463	1,304,126	4,570,916	7,987,365	1,311,142	9,329,874
	1,500 "	82,169	1,830,300	922,040	1,160,825	2,385,569	11,243,626	17,542,359	3,322,346	20,946,875
	2,000 "	22,004	727,749	505,030	327,824	596,952	2,351,831	4,509,386	1,784,204	6,315,593
	2,500 "	34,749	428,978	170,219	201,086	212,508	709,276	1,722,068	813,006	2,569,824
	2,500万円超	26,761	1,388,152	765,449	629,636	534,643	1,257,189	4,575,070	2,072,506	6,674,337
計	1,887,293	27,517,237	19,881,025	16,410,929	20,744,473	46,165,068	130,718,733	30,093,611	162,699,637	
女	100万円以下	186,644	540,135	215,859	204,597	246,050	233,721	1,440,362	592,452	2,219,459
	200 "	577,706	1,358,120	620,108	590,569	666,559	596,543	3,831,899	1,785,388	6,194,993
	300 "	714,694	2,265,591	1,203,637	1,082,573	1,152,808	933,794	6,638,404	3,245,405	10,598,503
	400 "	683,404	2,283,601	1,392,336	1,324,734	1,362,131	1,205,641	7,568,444	5,115,471	13,367,319
	500 "	373,504	1,444,789	857,462	867,734	1,352,489	1,587,034	6,109,508	5,068,354	11,551,365
	600 "	221,726	684,669	409,431	461,789	906,221	1,541,059	4,003,168	3,199,823	7,424,717
	700 "	127,888	317,509	195,652	310,673	544,743	1,362,303	2,730,881	1,826,427	4,685,195
	800 "	45,600	255,352	108,483	124,790	322,808	826,915	1,638,348	1,073,589	2,757,537
	900 "	22,767	184,858	72,485	76,000	188,652	612,624	1,134,620	636,006	1,793,393
	1,000 "	66,805	133,546	33,779	28,173	83,720	429,001	708,220	418,080	1,193,105
	1,500 "	63,371	213,722	130,577	131,080	228,433	827,584	1,531,396	886,813	2,481,579
	2,000 "	26,985	184,868	72,515	12,338	42,795	178,958	491,474	420,607	939,066
	2,500 "	11,929	71,358	25,590	30,814	10,080	43,489	181,332	141,647	334,908
	2,500万円超	11,167	254,199	146,171	23,680	39,008	51,250	514,307	256,426	781,900
	計	3,134,191	10,192,318	5,484,084	5,269,544	7,146,499	10,429,917	38,522,362	24,666,486	66,323,039
計	100万円以下	215,954	690,416	273,252	265,081	316,021	296,079	1,840,849	731,137	2,787,940
	200 "	724,098	2,009,770	940,056	814,441	895,464	772,699	5,432,430	2,392,849	8,549,377
	300 "	1,012,450	4,343,764	2,417,838	1,879,607	1,816,818	1,336,923	11,794,951	4,851,089	17,658,489
	400 "	1,092,143	6,561,029	4,203,951	3,363,053	2,977,669	2,446,904	19,552,606	8,507,895	29,152,644
	500 "	710,359	6,669,616	4,864,948	3,817,410	4,141,960	4,561,768	24,055,703	9,857,982	34,624,043
	600 "	465,139	4,897,688	4,065,769	3,322,535	4,069,482	6,089,573	22,445,048	7,066,933	29,977,120
	700 "	213,550	3,004,086	2,534,708	2,456,661	3,478,828	6,498,663	17,972,946	4,372,453	22,558,949
	800 "	139,564	2,156,773	1,629,935	1,577,318	2,758,253	6,600,190	14,722,469	3,189,969	18,052,002
	900 "	70,919	1,326,992	995,969	1,010,448	1,998,642	6,329,067	11,661,118	2,363,013	14,095,049
	1,000 "	98,173	950,095	701,090	656,636	1,387,846	4,999,918	8,695,584	1,729,222	10,522,979
	1,500 "	145,540	2,044,021	1,052,617	1,291,904	2,614,002	12,071,210	19,073,755	4,209,159	23,428,454
	2,000 "	48,989	912,617	577,545	340,162	639,747	2,530,789	5,000,859	2,204,811	7,254,659
	2,500 "	46,679	500,337	195,809	231,900	222,588	752,765	1,903,400	954,653	2,904,732
	2,500万円超	37,928	1,642,350	911,620	653,316	573,651	1,308,439	5,089,377	2,328,932	7,456,237
	計	5,021,483	37,709,555	25,365,109	21,680,473	27,890,972	56,594,986	169,241,095	54,760,098	229,022,676

第6表 企業規模別及び給与階級別の総括表(合計)

その7 平均給与(乙欄適用者を除く)

(1年を通じて勤務した給与所得者)

性・給与階級	企業規模 個人	株式会社(資本金階級別)						計	その他の法人	合計
		2,000万円未満	2,000万円以上	5,000万円以上	1億円以上	10億円以上	計			
	千円	千円	千円	千円	千円	千円	千円	千円	千円	千円
男	100万円以下	776	771	786	752	772	762	769	771	770
	200 "	1,558	1,509	1,534	1,537	1,513	1,508	1,519	1,485	1,512
	300 "	2,552	2,569	2,568	2,575	2,546	2,532	2,564	2,556	2,561
	400 "	3,504	3,530	3,540	3,533	3,558	3,575	3,541	3,531	3,538
	500 "	4,452	4,472	4,489	4,488	4,511	4,512	4,491	4,475	4,487
	600 "	5,446	5,491	5,469	5,475	5,481	5,502	5,485	5,479	5,484
	700 "	6,508	6,454	6,457	6,468	6,468	6,504	6,476	6,474	6,476
	800 "	7,582	7,436	7,418	7,451	7,471	7,511	7,475	7,456	7,473
	900 "	8,529	8,483	8,444	8,439	8,484	8,481	8,474	8,473	8,475
	1,000 "	9,452	9,505	9,491	9,416	9,457	9,461	9,464	9,477	9,466
	1,500 "	11,225	11,998	11,564	11,626	11,625	11,736	11,731	11,860	11,749
	2,000 "	16,833	17,179	17,512	17,178	17,057	17,071	17,143	17,514	17,245
	2,500 "	24,163	22,515	22,470	22,277	22,205	22,025	22,241	22,165	22,241
	2,500万円超	30,557	50,956	46,015	47,806	41,806	41,065	45,546	41,750	44,211
	計	3,555	4,814	4,983	5,230	5,850	7,611	5,821	5,530	5,723
女	100万円以下	830	816	816	811	824	819	817	833	822
	200 "	1,390	1,403	1,430	1,440	1,427	1,434	1,422	1,405	1,414
	300 "	2,528	2,528	2,517	2,501	2,483	2,471	2,506	2,523	2,512
	400 "	3,496	3,476	3,459	3,470	3,487	3,530	3,482	3,504	3,491
	500 "	4,459	4,446	4,418	4,430	4,446	4,487	4,450	4,451	4,451
	600 "	5,500	5,478	5,458	5,422	5,458	5,466	5,460	5,459	5,461
	700 "	6,531	6,456	6,420	6,430	6,435	6,436	6,436	6,442	6,441
	800 "	7,492	7,423	7,486	7,455	7,488	7,454	7,458	7,459	7,459
	900 "	8,363	8,456	8,467	8,441	8,408	8,442	8,440	8,475	8,452
	1,000 "	9,494	9,479	9,390	9,498	9,441	9,479	9,471	9,470	9,472
	1,500 "	11,221	12,028	12,163	11,593	11,576	11,710	11,760	11,884	11,790
	2,000 "	16,745	17,351	17,994	16,537	16,874	16,856	17,194	16,959	17,075
	2,500 "	22,400	22,356	22,508	21,590	22,072	21,854	22,106	22,696	22,362
	2,500万円超	31,834	45,504	40,998	41,613	44,983	38,020	43,090	38,525	41,277
	計	2,436	2,689	2,850	2,850	3,143	4,040	3,102	3,468	3,186
計	100万円以下	822	805	810	797	812	806	806	820	811
	200 "	1,421	1,436	1,464	1,465	1,448	1,450	1,449	1,425	1,440
	300 "	2,535	2,547	2,543	2,532	2,506	2,489	2,531	2,534	2,532
	400 "	3,499	3,511	3,513	3,508	3,525	3,553	3,518	3,514	3,516
	500 "	4,456	4,467	4,476	4,474	4,489	4,503	4,481	4,462	4,475
	600 "	5,472	5,489	5,468	5,467	5,476	5,493	5,481	5,470	5,478
	700 "	6,522	6,454	6,454	6,463	6,463	6,490	6,470	6,461	6,469
	800 "	7,552	7,435	7,423	7,451	7,473	7,504	7,473	7,457	7,471
	900 "	8,475	8,479	8,446	8,439	8,476	8,477	8,471	8,474	8,472
	1,000 "	9,481	9,501	9,487	9,419	9,456	9,463	9,464	9,475	9,466
	1,500 "	11,224	12,001	11,635	11,622	11,620	11,735	11,734	11,865	11,754
	2,000 "	16,785	17,214	17,571	17,154	17,044	17,056	17,148	17,406	17,223
	2,500 "	23,687	22,493	22,475	22,183	22,199	22,015	22,228	22,242	22,255
	2,500万円超	30,922	50,029	45,130	47,549	42,008	40,937	45,285	41,369	43,884
	計	2,763	3,967	4,289	4,347	4,793	6,545	4,853	4,362	4,651

第6表 企業規模別及び給与階級別の総括表(合計)

その8 1年未満勤続の給与所得者数(乙欄適用者を除く)

性・給与階級	企業規模 個人	株式会社(資本金階級別)						計	その他の法人	合計
		2,000万円 未 満	2,000万円 以 上	5,000万円 以 上	1億円以上	10億円以上	計			
男	100万円以下	84,295	428,284	158,802	190,295	165,690	143,322	1,086,393	347,085	1,517,774
	200 "	12,205	122,777	76,448	60,850	59,428	33,597	353,100	61,731	427,036
	300 "	9,910	99,074	61,923	57,986	76,095	84,749	379,826	86,790	476,527
	400 "	2,968	57,988	42,810	30,577	36,377	54,515	222,268	45,883	271,119
	500 "	742	26,529	12,449	15,694	22,901	22,127	99,700	23,314	123,755
	600 "	2,517	14,817	8,390	7,479	16,215	18,147	65,049	12,854	80,420
	700 "	-	5,680	3,597	3,478	5,333	11,799	29,887	7,586	37,473
	800 "	-	4,023	443	1,964	3,488	4,800	14,719	7,612	22,330
	900 "	-	966	1,191	1,536	2,111	4,870	10,674	3,047	13,721
	1,000 "	-	230	-	2,390	2,825	3,005	8,450	4,386	12,835
	1,500 "	-	1,625	578	1,701	2,169	10,642	16,715	12,514	29,229
	2,000 "	-	728	-	728	1,827	2,230	5,512	3,140	8,652
	2,500 "	-	36	3	101	104	478	722	351	1,073
	2,500万円超	231	21	10	200	174	517	922	111	1,264
	計	112,868	762,779	366,644	374,980	394,735	394,799	2,293,936	616,404	3,023,208
女	100万円以下	231,766	731,023	270,630	285,507	303,834	234,942	1,825,935	762,668	2,820,369
	200 "	30,164	117,902	69,718	76,757	68,795	34,839	368,012	140,427	538,603
	300 "	15,505	78,396	48,701	62,342	60,699	61,095	311,234	167,519	494,259
	400 "	4,906	18,151	13,260	16,594	21,467	26,817	96,289	75,989	177,185
	500 "	1,081	9,331	350	4,464	4,789	11,730	30,664	30,086	61,831
	600 "	-	1,704	686	4,213	4,319	4,363	15,286	9,238	24,524
	700 "	-	1,591	-	19	816	2,003	4,429	3,564	7,993
	800 "	-	242	-	-	1,015	1,848	3,104	2,947	6,051
	900 "	-	632	-	-	862	536	2,030	220	2,250
	1,000 "	-	505	-	-	1	544	1,050	2,049	3,099
	1,500 "	-	535	-	-	1,085	860	2,480	2,140	4,620
	2,000 "	-	585	-	-	-	22	608	1,115	1,723
	2,500 "	-	10	4	19	5	45	83	24	108
	2,500万円超	-	6	-	161	25	51	243	102	345
	計	283,422	960,614	403,349	450,077	467,713	379,696	2,661,448	1,198,088	4,142,959
計	100万円以下	316,061	1,159,308	429,432	475,802	469,524	378,263	2,912,329	1,109,753	4,338,142
	200 "	42,369	240,679	146,166	137,607	128,223	68,436	721,112	202,158	965,640
	300 "	25,416	177,470	110,625	120,328	136,794	145,844	691,060	254,310	970,786
	400 "	7,874	76,139	56,069	47,171	57,845	81,333	318,557	121,873	448,303
	500 "	1,823	35,860	12,798	20,158	27,690	33,858	130,364	53,400	185,586
	600 "	2,517	16,522	9,077	11,692	20,534	22,511	80,335	22,092	104,944
	700 "	-	7,271	3,597	3,498	6,149	13,802	34,316	11,150	45,466
	800 "	-	4,265	443	1,964	4,502	6,648	17,823	10,558	28,381
	900 "	-	1,597	1,191	1,536	2,974	5,407	12,704	3,267	15,971
	1,000 "	-	735	-	2,390	2,826	3,549	9,500	6,435	15,935
	1,500 "	-	2,160	578	1,701	3,254	11,502	19,195	14,654	33,849
	2,000 "	-	1,313	-	728	1,827	2,252	6,120	4,256	10,375
	2,500 "	-	46	7	120	109	523	806	376	1,181
	2,500万円超	231	28	10	361	199	568	1,165	212	1,609
	計	396,291	1,723,393	769,992	825,056	862,448	774,494	4,955,384	1,814,493	7,166,167

第6表 企業規模別及び給与階級別の総括表(役員)

その1 給与所得者数

(1年を通じて勤務した給与所得者)

企業規模		個人	株式会社(資本金階級別)					計	その他の法人	合計
			2,000万円未満	2,000万円以上	5,000万円以上	1億円以上	10億円以上			
性・給与階級		人	人	人	人	人	人	人	人	
		男	100万円以下	-	41,007	6,465	2,453	476	1,543	51,944
200 "	-		115,457	13,638	4,107	3,989	1,607	138,797	113,906	252,702
300 "	-		119,793	16,496	4,765	4,089	1,138	146,282	120,568	266,850
400 "	-		108,923	22,686	6,405	5,960	1,340	145,315	116,049	261,364
500 "	-		121,456	19,629	7,369	6,137	1,681	156,273	126,142	282,415
600 "	-		126,012	27,532	11,951	5,762	5,535	176,792	104,484	281,277
700 "	-		67,286	21,065	8,673	5,075	5,810	107,909	55,571	163,480
800 "	-		96,277	31,136	7,836	5,414	2,946	143,610	66,076	209,686
900 "	-		56,667	20,809	10,373	4,740	5,928	98,518	50,263	148,781
1,000 "	-		52,351	24,092	7,226	3,522	3,859	91,050	41,461	132,511
1,500 "	-		119,783	48,968	26,523	19,031	12,467	226,771	77,562	304,333
2,000 "	-		41,373	28,226	13,399	14,200	16,607	113,804	39,343	153,146
2,500 "	-		18,023	7,466	7,125	4,623	6,977	44,213	18,329	62,542
2,500万円超	-		25,829	16,316	11,875	10,009	14,961	78,990	38,400	117,389
計	-		1,110,236	304,522	130,081	93,029	82,398	1,720,266	1,034,461	2,754,727
女	100万円以下	-	58,814	8,307	612	-	-	67,733	84,721	152,454
	200 "	-	101,084	16,588	1,415	1,780	20	120,887	126,013	246,900
	300 "	-	83,461	12,340	2,915	3,776	133	102,626	84,406	187,031
	400 "	-	56,362	11,295	4,419	5,705	543	78,324	57,658	135,982
	500 "	-	57,200	7,965	1,435	3,968	1,384	71,952	55,767	127,719
	600 "	-	28,761	6,129	1,009	1,253	421	37,573	39,387	76,960
	700 "	-	11,340	3,838	488	242	1,901	17,809	18,041	35,851
	800 "	-	12,295	1,962	1,832	225	825	17,140	17,659	34,798
	900 "	-	8,784	2,719	-	-	251	11,755	14,179	25,934
	1,000 "	-	9,721	510	1,141	-	6	11,377	9,306	20,683
	1,500 "	-	12,910	9,182	5,145	695	1,358	29,290	28,685	57,976
	2,000 "	-	11,367	3,617	4	488	441	15,917	10,298	26,214
	2,500 "	-	2,186	1,137	826	92	186	4,427	4,391	8,818
	2,500万円超	-	4,632	3,547	396	642	376	9,594	5,468	15,062
	計	-	458,918	89,136	21,639	18,867	7,843	596,403	555,978	1,152,381
計	100万円以下	-	99,821	14,772	3,064	476	1,543	119,677	151,028	270,705
	200 "	-	216,541	30,226	5,522	5,769	1,627	259,684	239,919	499,603
	300 "	-	203,254	28,836	7,681	7,866	1,271	248,908	204,973	453,881
	400 "	-	165,285	33,981	10,824	11,665	1,883	223,639	173,707	397,346
	500 "	-	178,656	27,594	8,804	10,105	3,065	228,225	181,909	410,133
	600 "	-	154,773	33,661	12,961	7,015	5,956	214,365	143,872	358,236
	700 "	-	78,626	24,903	9,161	5,318	7,711	125,718	73,613	199,331
	800 "	-	108,572	33,098	9,669	5,640	3,770	160,749	83,735	244,484
	900 "	-	65,451	23,528	10,373	4,740	6,180	110,272	64,442	174,715
	1,000 "	-	62,072	24,601	8,367	3,522	3,864	102,427	50,767	153,194
	1,500 "	-	132,693	58,150	31,668	19,726	13,825	256,061	106,247	362,308
	2,000 "	-	52,740	31,842	13,403	14,688	17,048	129,720	49,640	179,361
	2,500 "	-	20,209	8,603	7,951	4,715	7,163	48,640	22,720	71,360
	2,500万円超	-	30,461	19,863	12,272	10,651	15,336	88,584	43,867	132,451
	計	-	1,569,154	393,658	151,720	111,896	90,241	2,316,669	1,590,439	3,907,108

第6表 企業規模別及び給与階級別の総括表(役員)

その2 給与総額

(1年を通じて勤務した給与所得者)

企業規模		個人	株式会社(資本金階級別)					計	その他の法人	合計
			2,000万円未満	2,000万円以上	5,000万円以上	1億円以上	10億円以上			
性・給与階級	百万円	-	百万円	百万円	百万円	百万円	百万円	百万円	百万円	百万円
			男	100万円以下	-	31,059	4,775	1,711	286	825
200 "	-	167,679		20,908	6,649	5,969	2,261	203,465	164,974	368,440
300 "	-	308,865		42,557	11,848	10,688	2,840	376,798	307,331	684,129
400 "	-	388,943		82,567	22,974	21,614	4,768	520,866	412,986	933,852
500 "	-	549,254		88,772	33,104	28,098	7,511	706,738	567,748	1,274,486
600 "	-	715,079		152,672	67,355	32,213	30,577	997,897	588,246	1,586,143
700 "	-	437,454		137,805	56,872	32,740	38,471	703,341	361,910	1,065,252
800 "	-	716,288		230,453	57,980	40,386	22,126	1,067,234	492,948	1,560,181
900 "	-	483,945		176,187	88,743	40,579	50,147	839,601	426,855	1,266,456
1,000 "	-	498,719		229,552	67,150	33,634	37,052	866,106	395,247	1,261,353
1,500 "	-	1,468,213		576,739	324,844	236,759	153,726	2,760,281	923,087	3,683,368
2,000 "	-	713,265		494,675	232,182	243,097	295,221	1,978,439	694,874	2,673,313
2,500 "	-	405,470		167,627	159,437	103,431	155,727	991,693	410,373	1,402,066
2,500万円超	-	1,315,661		755,920	581,997	437,634	709,484	3,800,696	1,591,427	5,392,123
計	-	8,199,893	3,161,210	1,712,845	1,267,128	1,510,736	15,851,812	7,387,404	23,239,216	
女	100万円以下	-	48,838	7,396	367	-	-	56,601	72,625	129,227
	200 "	-	141,667	22,941	2,218	2,928	34	169,788	174,902	344,690
	300 "	-	212,737	30,358	7,235	9,871	330	260,531	215,000	475,531
	400 "	-	201,734	39,783	15,335	20,412	1,737	279,001	203,532	482,532
	500 "	-	258,179	35,235	6,880	17,166	6,240	323,699	254,361	578,060
	600 "	-	162,436	34,498	5,727	6,958	2,393	212,011	220,141	432,152
	700 "	-	73,858	25,087	2,988	1,627	12,254	115,814	116,181	231,995
	800 "	-	91,502	14,908	13,096	1,802	6,399	127,706	131,548	259,254
	900 "	-	74,258	23,251	-	-	2,076	99,586	120,451	220,037
	1,000 "	-	92,770	5,040	10,995	-	53	108,859	88,782	197,641
	1,500 "	-	155,803	113,344	58,031	8,599	16,326	352,103	347,185	699,288
	2,000 "	-	196,320	66,968	69	8,143	8,403	279,904	179,513	459,417
	2,500 "	-	49,467	25,590	17,639	2,085	4,107	98,888	101,187	200,076
	2,500万円超	-	192,279	145,428	16,704	30,030	15,607	400,049	210,059	610,108
計	-	1,951,848	589,828	157,284	109,621	75,960	2,884,541	2,435,467	5,320,008	
計	100万円以下	-	79,897	12,172	2,078	286	825	95,258	122,026	217,283
	200 "	-	309,346	43,849	8,867	8,897	2,295	373,254	339,876	713,130
	300 "	-	521,602	72,916	19,083	20,559	3,170	637,329	522,331	1,159,660
	400 "	-	590,677	122,350	38,309	42,026	6,505	799,867	616,517	1,416,384
	500 "	-	807,433	124,006	39,983	45,264	13,751	1,030,437	822,109	1,852,546
	600 "	-	877,515	187,170	73,082	39,171	32,970	1,209,908	808,387	2,018,295
	700 "	-	511,312	162,892	59,860	34,367	50,725	819,155	478,091	1,297,246
	800 "	-	807,790	245,361	71,076	42,187	28,525	1,194,940	624,496	1,819,435
	900 "	-	558,204	199,438	88,743	40,579	52,224	939,187	547,306	1,486,493
	1,000 "	-	591,489	234,591	78,145	33,634	37,105	974,965	484,029	1,458,994
	1,500 "	-	1,624,016	690,084	382,874	245,359	170,052	3,112,385	1,270,271	4,382,656
	2,000 "	-	909,585	561,644	232,250	251,240	303,624	2,258,343	874,387	3,132,729
	2,500 "	-	454,937	193,217	177,076	105,517	159,834	1,090,581	511,560	1,602,141
	2,500万円超	-	1,507,940	901,349	598,701	467,664	725,092	4,200,745	1,801,486	6,002,231
計	-	10,151,741	3,751,038	1,870,128	1,376,749	1,586,696	18,736,353	9,822,871	28,559,224	

第6表 企業規模別及び給与階級別の総括表(役員)

その3 平均給与

(1年を通じて勤務した給与所得者)

性・給与階級	企業規模 個人	株式会社(資本金階級別)						計	その他の法人	合計
		2,000万円未満	2,000万円以上	5,000万円以上	1億円以上	10億円以上				
	千円	千円	千円	千円	千円	千円	千円	千円	千円	千円
男	100万円以下	-	757	739	698	600	535	744	745	745
	200 "	-	1,452	1,533	1,619	1,496	1,407	1,466	1,448	1,458
	300 "	-	2,578	2,580	2,486	2,614	2,495	2,576	2,549	2,564
	400 "	-	3,571	3,640	3,587	3,626	3,557	3,584	3,559	3,573
	500 "	-	4,522	4,522	4,492	4,578	4,469	4,522	4,501	4,513
	600 "	-	5,675	5,545	5,636	5,590	5,525	5,644	5,630	5,639
	700 "	-	6,501	6,542	6,558	6,451	6,622	6,518	6,513	6,516
	800 "	-	7,440	7,402	7,399	7,459	7,511	7,431	7,460	7,441
	900 "	-	8,540	8,467	8,555	8,561	8,459	8,522	8,492	8,512
	1,000 "	-	9,526	9,528	9,292	9,549	9,603	9,512	9,533	9,519
	1,500 "	-	12,257	11,778	12,248	12,441	12,331	12,172	11,901	12,103
	2,000 "	-	17,240	17,526	17,329	17,120	17,777	17,385	17,662	17,456
	2,500 "	-	22,498	22,453	22,378	22,375	22,320	22,430	22,389	22,418
	2,500万円超	-	50,938	46,331	49,009	43,724	47,423	48,116	41,444	45,934
	計	-	7,386	10,381	13,168	13,621	18,335	9,215	7,141	8,436
女	100万円以下	-	830	890	600	-	-	836	857	848
	200 "	-	1,401	1,383	1,567	1,645	1,726	1,405	1,388	1,396
	300 "	-	2,549	2,460	2,482	2,614	2,480	2,539	2,547	2,543
	400 "	-	3,579	3,522	3,470	3,578	3,202	3,562	3,530	3,548
	500 "	-	4,514	4,424	4,795	4,326	4,508	4,499	4,561	4,526
	600 "	-	5,648	5,629	5,674	5,554	5,685	5,643	5,589	5,615
	700 "	-	6,513	6,536	6,120	6,720	6,446	6,503	6,440	6,471
	800 "	-	7,442	7,597	7,147	7,989	7,759	7,451	7,450	7,450
	900 "	-	8,454	8,550	-	-	8,260	8,472	8,495	8,485
	1,000 "	-	9,543	9,889	9,637	-	9,600	9,568	9,541	9,556
	1,500 "	-	12,068	12,344	11,279	12,378	12,021	12,021	12,103	12,062
	2,000 "	-	17,271	18,517	17,790	16,688	19,063	17,586	17,432	17,525
	2,500 "	-	22,627	22,508	21,355	22,549	22,124	22,336	23,045	22,689
	2,500万円超	-	41,507	40,996	42,142	46,746	41,556	41,697	38,419	40,507
	計	-	4,253	6,617	7,269	5,810	9,685	4,837	4,381	4,617
計	100万円以下	-	800	824	678	600	535	796	808	803
	200 "	-	1,429	1,451	1,606	1,542	1,411	1,437	1,417	1,427
	300 "	-	2,566	2,529	2,485	2,614	2,493	2,561	2,548	2,555
	400 "	-	3,574	3,601	3,539	3,603	3,455	3,577	3,549	3,565
	500 "	-	4,519	4,494	4,542	4,479	4,486	4,515	4,519	4,517
	600 "	-	5,670	5,560	5,639	5,584	5,536	5,644	5,619	5,634
	700 "	-	6,503	6,541	6,534	6,463	6,579	6,516	6,495	6,508
	800 "	-	7,440	7,413	7,351	7,480	7,565	7,434	7,458	7,442
	900 "	-	8,529	8,477	8,555	8,561	8,451	8,517	8,493	8,508
	1,000 "	-	9,529	9,536	9,339	9,549	9,603	9,519	9,534	9,524
	1,500 "	-	12,239	11,867	12,090	12,439	12,301	12,155	11,956	12,096
	2,000 "	-	17,247	17,638	17,329	17,105	17,810	17,409	17,614	17,466
	2,500 "	-	22,512	22,460	22,272	22,378	22,315	22,421	22,516	22,452
	2,500万円超	-	49,503	45,378	48,787	43,907	47,279	47,421	41,067	45,317
	計	-	6,470	9,529	12,326	12,304	17,583	8,088	6,176	7,310

第6表 企業規模別及び給与階級別の総括表(役員)

その4 1年未満勤続の給与所得者数

企業規模		個人	株式会社(資本金階級別)					計	その他の法人	合計
			2,000万円未満	2,000万円以上	5,000万円以上	1億円以上	10億円以上			
性・給与階級		人	人	人	人	人	人	人	人	
男	100万円以下	-	38,205	6,842	2,913	1,480	162	49,601	104,073	153,674
	200 "	-	2,075	148	1,562	1,560	133	5,477	2,214	7,691
	300 "	-	2,519	196	234	867	538	4,354	1,979	6,333
	400 "	-	972	-	1,651	-	431	3,055	4,052	7,106
	500 "	-	1,812	74	-	442	44	2,372	1,178	3,550
	600 "	-	-	1,069	-	4	301	1,374	577	1,951
	700 "	-	294	-	-	1	458	753	1,055	1,808
	800 "	-	882	-	550	-	29	1,461	733	2,194
	900 "	-	20	-	-	-	92	111	564	676
	1,000 "	-	-	-	-	168	69	238	-	238
	1,500 "	-	535	578	844	408	816	3,180	1,319	4,499
	2,000 "	-	497	-	368	664	945	2,474	-	2,474
	2,500 "	-	4	3	82	61	195	345	115	460
	2,500万円超	-	-	10	120	100	266	495	6	502
計	-	47,813	8,919	8,325	5,754	4,478	75,289	117,867	193,156	
女	100万円以下	-	32,083	5,666	775	-	24	38,547	58,021	96,568
	200 "	-	4,324	-	779	221	10	5,334	2,330	7,664
	300 "	-	1,889	-	-	-	556	2,445	227	2,672
	400 "	-	-	-	-	-	428	428	1,810	2,239
	500 "	-	-	-	-	-	10	10	535	545
	600 "	-	-	-	-	-	2	2	-	2
	700 "	-	-	-	-	-	-	-	881	881
	800 "	-	-	-	-	-	-	-	-	-
	900 "	-	-	-	-	-	-	-	-	-
	1,000 "	-	505	-	-	-	-	505	-	505
	1,500 "	-	535	-	-	-	1	536	357	893
	2,000 "	-	-	-	-	-	-	-	-	-
	2,500 "	-	-	-	19	-	14	33	-	33
	2,500万円超	-	-	-	-	1	10	11	82	92
計	-	39,336	5,666	1,574	222	1,054	47,852	64,242	112,094	
計	100万円以下	-	70,288	12,507	3,688	1,480	185	88,148	162,094	250,242
	200 "	-	6,398	148	2,341	1,781	142	10,811	4,544	15,355
	300 "	-	4,408	196	234	867	1,094	6,799	2,206	9,005
	400 "	-	972	-	1,651	-	860	3,483	5,862	9,345
	500 "	-	1,812	74	-	442	54	2,382	1,713	4,095
	600 "	-	-	1,069	-	4	303	1,376	577	1,953
	700 "	-	294	-	-	1	458	753	1,936	2,689
	800 "	-	882	-	550	-	29	1,461	733	2,194
	900 "	-	20	-	-	-	92	111	564	676
	1,000 "	-	505	-	-	168	69	743	-	743
	1,500 "	-	1,069	578	844	408	817	3,716	1,677	5,393
	2,000 "	-	497	-	368	664	945	2,474	-	2,474
	2,500 "	-	4	3	101	61	208	378	115	493
	2,500万円超	-	-	10	120	101	276	506	88	594
計	-	87,149	14,585	9,898	5,976	5,532	123,141	182,109	305,250	

第6表 企業規模別及び給与階級別の総括表(役員)

その5 給与所得者数(乙欄適用者を除く)

(1年を通じて勤務した給与所得者)

企業規模		個人	株式会社(資本金階級別)					計	その他の法人	合計
			2,000万円未満	2,000万円以上	5,000万円以上	1億円以上	10億円以上			
性・給与階級		人	人	人	人	人	人	人	人	人
		男	100万円以下	-	29,833	2,218	1,359	-	1,443	34,853
200 "	-		86,044	9,173	2,024	770	759	98,771	88,569	187,340
300 "	-		101,311	13,481	3,351	1,737	710	120,590	108,544	229,134
400 "	-		95,282	18,448	5,827	5,691	1,094	126,342	106,884	233,226
500 "	-		114,868	17,718	6,881	5,918	1,447	146,832	121,951	268,783
600 "	-		119,617	25,630	10,305	4,852	5,076	165,481	98,298	263,779
700 "	-		66,041	19,980	8,673	4,598	5,477	104,769	54,350	159,119
800 "	-		92,792	29,790	7,169	4,481	2,779	137,011	61,705	198,716
900 "	-		53,853	19,959	9,867	4,740	5,667	94,087	47,842	141,930
1,000 "	-		51,404	23,100	7,226	3,006	3,548	88,285	40,417	128,702
1,500 "	-		113,118	46,509	25,978	18,343	10,192	214,140	73,071	287,211
2,000 "	-		38,319	27,365	13,068	13,984	16,058	108,794	36,809	145,603
2,500 "	-		18,023	7,466	7,125	4,623	6,977	44,213	18,329	62,542
2,500万円超	-		25,829	16,316	11,875	10,009	14,961	78,990	38,400	117,389
計	-		1,006,334	277,154	120,730	82,752	76,188	1,563,158	939,755	2,502,913
女	100万円以下	-	51,212	7,802	612	-	-	59,626	70,999	130,625
	200 "	-	86,529	12,038	1,350	846	-	100,763	107,686	208,449
	300 "	-	72,761	11,320	2,915	3,310	75	90,382	77,721	168,102
	400 "	-	53,477	10,556	3,931	5,705	496	74,165	55,624	129,789
	500 "	-	53,830	7,147	947	3,966	1,343	67,232	54,088	121,320
	600 "	-	25,917	5,565	1,009	1,253	360	34,105	37,441	71,545
	700 "	-	10,348	3,838	-	242	1,900	16,328	16,969	33,297
	800 "	-	12,295	1,852	351	225	807	15,531	16,490	32,021
	900 "	-	8,006	2,719	-	-	251	10,977	14,179	25,156
	1,000 "	-	9,221	510	1,141	-	2	10,874	8,904	19,777
	1,500 "	-	12,189	8,734	5,145	343	1,087	27,499	26,731	54,230
	2,000 "	-	10,372	3,222	4	488	327	14,413	10,298	24,711
	2,500 "	-	2,186	1,137	826	92	186	4,427	4,391	8,818
	2,500万円超	-	4,632	3,547	396	642	376	9,594	5,468	15,062
	計	-	412,976	79,989	18,627	17,114	7,210	535,916	506,987	1,042,903
計	100万円以下	-	81,045	10,020	1,971	-	1,443	94,479	115,585	210,064
	200 "	-	172,573	21,211	3,374	1,617	759	199,535	196,254	395,789
	300 "	-	174,073	24,801	6,266	5,047	784	210,972	186,265	397,236
	400 "	-	148,759	29,004	9,758	11,396	1,590	200,507	162,508	363,015
	500 "	-	168,697	24,865	7,828	9,885	2,790	214,064	176,039	390,103
	600 "	-	145,534	31,196	11,315	6,105	5,436	199,585	135,739	335,324
	700 "	-	76,389	23,818	8,673	4,840	7,376	121,097	71,319	192,416
	800 "	-	105,087	31,643	7,520	4,706	3,586	152,542	78,195	230,737
	900 "	-	61,859	22,679	9,867	4,740	5,919	105,064	62,022	167,086
	1,000 "	-	60,625	23,609	8,367	3,006	3,550	99,158	49,321	148,479
	1,500 "	-	125,308	55,244	31,124	18,686	11,279	241,639	99,802	341,441
	2,000 "	-	48,691	30,587	13,072	14,472	16,385	123,208	47,107	170,314
	2,500 "	-	20,209	8,603	7,951	4,715	7,163	48,640	22,720	71,360
	2,500万円超	-	30,461	19,863	12,272	10,651	15,336	88,584	43,867	132,451
	計	-	1,419,310	357,143	139,358	99,866	83,397	2,099,074	1,446,742	3,545,816

第6表 企業規模別及び給与階級別の総括表(役員)

その6 給与総額(乙欄適用者を除く)

(1年を通じて勤務した給与所得者)

企業規模		個人	株式会社(資本金階級別)					計	その他の法人	合計
性・給与階級			2,000万円未満	2,000万円以上	5,000万円以上	1億円以上	10億円以上			
男	100万円以下	百万円	23,600	1,638	1,030	-	750	27,019	33,824	60,843
	200 "	-	128,693	14,629	3,491	1,126	1,228	149,166	129,335	278,501
	300 "	-	261,884	34,378	8,454	4,312	1,725	310,752	277,655	588,407
	400 "	-	339,985	67,033	20,892	20,595	3,893	452,398	380,943	833,342
	500 "	-	519,405	80,383	30,760	27,002	6,424	663,974	548,285	1,212,259
	600 "	-	677,717	141,766	58,025	26,750	28,101	932,359	552,933	1,485,292
	700 "	-	428,996	130,416	56,872	29,709	36,207	682,201	354,049	1,036,250
	800 "	-	690,130	220,709	52,833	33,431	20,862	1,017,965	461,260	1,479,225
	900 "	-	460,201	169,132	84,482	40,579	47,958	802,351	406,597	1,208,948
	1,000 "	-	489,447	220,030	67,150	28,480	34,104	839,211	385,538	1,224,750
	1,500 "	-	1,381,380	549,631	318,418	228,852	125,826	2,604,106	869,831	3,473,937
	2,000 "	-	658,864	479,330	225,839	239,812	285,843	1,889,688	650,296	2,539,983
	2,500 "	-	405,470	167,627	159,437	103,431	155,727	991,693	410,373	1,402,066
	2,500万円超	-	1,315,661	755,920	581,997	437,634	709,484	3,800,696	1,591,427	5,392,123
	計	-	7,781,433	3,032,622	1,669,680	1,221,713	1,458,131	15,163,579	7,052,347	22,215,926
女	100万円以下	-	43,821	7,093	367	-	-	51,282	61,016	112,298
	200 "	-	122,077	16,240	2,124	1,597	-	142,038	148,486	290,524
	300 "	-	186,393	27,911	7,235	8,729	188	230,456	197,874	428,329
	400 "	-	191,247	37,121	13,578	20,412	1,571	263,928	196,338	460,266
	500 "	-	242,914	31,799	4,537	17,160	6,045	302,454	246,682	549,136
	600 "	-	146,160	31,657	5,727	6,958	2,077	192,579	208,629	401,208
	700 "	-	67,174	25,087	-	1,627	12,246	106,134	108,973	215,107
	800 "	-	91,502	14,117	2,526	1,802	6,263	116,209	122,755	238,964
	900 "	-	67,676	23,251	-	-	2,076	93,004	120,451	213,455
	1,000 "	-	87,820	5,040	10,995	-	21	103,876	84,924	188,800
	1,500 "	-	147,568	107,057	58,031	3,690	13,070	329,415	326,134	655,549
	2,000 "	-	180,208	59,399	69	8,143	6,234	254,052	179,513	433,565
	2,500 "	-	49,467	25,590	17,639	2,085	4,107	98,888	101,187	200,076
	2,500万円超	-	192,279	145,428	16,704	30,030	15,607	400,049	210,059	610,108
	計	-	1,816,307	556,789	139,531	102,233	69,504	2,684,365	2,313,022	4,997,386
計	100万円以下	-	67,421	8,732	1,398	-	750	78,301	94,840	173,141
	200 "	-	250,770	30,869	5,614	2,723	1,228	291,204	277,821	569,025
	300 "	-	448,277	62,289	15,688	13,041	1,913	541,207	475,529	1,016,736
	400 "	-	531,231	104,154	34,470	41,007	5,464	716,326	577,282	1,293,608
	500 "	-	762,320	112,181	35,297	44,162	12,468	966,428	794,967	1,761,395
	600 "	-	823,878	173,423	63,752	33,708	30,177	1,124,939	761,562	1,886,501
	700 "	-	496,170	155,503	56,872	31,336	48,453	788,335	463,022	1,251,357
	800 "	-	781,632	234,826	55,359	35,232	27,125	1,134,174	584,015	1,718,189
	900 "	-	527,878	192,383	84,482	40,579	50,034	895,355	527,048	1,422,403
	1,000 "	-	577,267	225,070	78,145	28,480	34,125	943,087	470,462	1,413,550
	1,500 "	-	1,528,948	656,688	376,449	232,541	138,895	2,933,521	1,195,965	4,129,486
	2,000 "	-	839,072	538,729	225,908	247,955	292,076	2,143,740	829,809	2,973,549
	2,500 "	-	454,937	193,217	177,076	105,517	159,834	1,090,581	511,560	1,602,141
	2,500万円超	-	1,507,940	901,349	598,701	467,664	725,092	4,200,745	1,801,486	6,002,231
	計	-	9,597,740	3,589,411	1,809,212	1,323,945	1,527,635	17,847,944	9,365,368	27,213,312

第6表 企業規模別及び給与階級別の総括表(役員)

その7 平均給与(乙欄適用者を除く)

(1年を通じて勤務した給与所得者)

性・給与階級	企業規模 個人	株式会社(資本金階級別)						計	その他の法人	合計
		2,000万円未満	2,000万円以上	5,000万円以上	1億円以上	10億円以上				
	千円	千円	千円	千円	千円	千円	千円	千円	千円	千円
男	100万円以下	-	791	739	758	-	520	775	759	766
	200 "	-	1,496	1,595	1,724	1,461	1,618	1,510	1,460	1,487
	300 "	-	2,585	2,550	2,523	2,482	2,430	2,577	2,558	2,568
	400 "	-	3,568	3,634	3,585	3,619	3,559	3,581	3,564	3,573
	500 "	-	4,522	4,537	4,470	4,563	4,439	4,522	4,496	4,510
	600 "	-	5,666	5,531	5,631	5,513	5,536	5,634	5,625	5,631
	700 "	-	6,496	6,527	6,558	6,461	6,611	6,511	6,514	6,512
	800 "	-	7,437	7,409	7,369	7,461	7,507	7,430	7,475	7,444
	900 "	-	8,546	8,474	8,562	8,561	8,462	8,528	8,499	8,518
	1,000 "	-	9,521	9,525	9,292	9,473	9,613	9,506	9,539	9,516
	1,500 "	-	12,212	11,818	12,257	12,476	12,346	12,161	11,904	12,095
	2,000 "	-	17,194	17,516	17,281	17,150	17,800	17,369	17,667	17,445
	2,500 "	-	22,498	22,453	22,378	22,375	22,320	22,430	22,389	22,418
	2,500万円超	-	50,938	46,331	49,009	43,724	47,423	48,116	41,444	45,934
	計	-	7,732	10,942	13,830	14,764	19,139	9,701	7,504	8,876
女	100万円以下	-	856	909	600	-	-	860	859	860
	200 "	-	1,411	1,349	1,573	1,887	-	1,410	1,379	1,394
	300 "	-	2,562	2,466	2,482	2,637	2,522	2,550	2,546	2,548
	400 "	-	3,576	3,517	3,454	3,578	3,165	3,559	3,530	3,546
	500 "	-	4,513	4,449	4,792	4,326	4,502	4,499	4,561	4,526
	600 "	-	5,640	5,688	5,674	5,554	5,765	5,647	5,572	5,608
	700 "	-	6,491	6,536	-	6,720	6,446	6,500	6,422	6,460
	800 "	-	7,442	7,621	7,200	7,989	7,759	7,482	7,444	7,463
	900 "	-	8,453	8,550	-	-	8,260	8,473	8,495	8,485
	1,000 "	-	9,524	9,889	9,637	-	9,600	9,553	9,538	9,546
	1,500 "	-	12,106	12,257	11,279	10,765	12,024	11,979	12,201	12,088
	2,000 "	-	17,374	18,434	17,790	16,688	19,055	17,626	17,432	17,545
	2,500 "	-	22,627	22,508	21,355	22,549	22,124	22,336	23,045	22,689
	2,500万円超	-	41,507	40,996	42,142	46,746	41,556	41,697	38,419	40,507
	計	-	4,398	6,961	7,491	5,974	9,640	5,009	4,562	4,792
計	100万円以下	-	832	871	709	-	520	829	821	824
	200 "	-	1,453	1,455	1,664	1,684	1,618	1,459	1,416	1,438
	300 "	-	2,575	2,512	2,504	2,584	2,439	2,565	2,553	2,560
	400 "	-	3,571	3,591	3,533	3,598	3,436	3,573	3,552	3,564
	500 "	-	4,519	4,512	4,509	4,468	4,470	4,515	4,516	4,515
	600 "	-	5,661	5,559	5,634	5,522	5,551	5,636	5,611	5,626
	700 "	-	6,495	6,529	6,558	6,474	6,569	6,510	6,492	6,503
	800 "	-	7,438	7,421	7,361	7,486	7,564	7,435	7,469	7,447
	900 "	-	8,534	8,483	8,562	8,561	8,453	8,522	8,498	8,513
	1,000 "	-	9,522	9,533	9,339	9,473	9,613	9,511	9,539	9,520
	1,500 "	-	12,202	11,887	12,095	12,445	12,315	12,140	11,983	12,094
	2,000 "	-	17,233	17,613	17,281	17,134	17,825	17,399	17,615	17,459
	2,500 "	-	22,512	22,460	22,272	22,378	22,315	22,421	22,516	22,452
	2,500万円超	-	49,503	45,378	48,787	43,907	47,279	47,421	41,067	45,317
	計	-	6,762	10,050	12,982	13,257	18,318	8,503	6,473	7,675

第6表 企業規模別及び給与階級別の総括表(役員)

その8 1年未満勤続の給与所得者数(乙欄適用者を除く)

性・給与階級	企業規模 個人	株式会社(資本金階級別)						計	その他の法人	合計
		2,000万円 未 満	2,000万円 以 上	5,000万円 以 上	1億円以上	10億円以上	計			
男	100万円以下	人	19,175	1,872	1,304	665	6	23,021	48,929	71,950
	200 "	-	1,020	-	516	913	28	2,478	2,070	4,547
	300 "	-	1,565	196	234	842	509	3,345	1,979	5,324
	400 "	-	972	-	550	-	31	1,554	4,052	5,605
	500 "	-	1,812	-	-	442	29	2,283	1,178	3,461
	600 "	-	-	1,069	-	4	276	1,349	577	1,926
	700 "	-	294	-	-	1	301	596	1,055	1,650
	800 "	-	882	-	550	-	3	1,436	733	2,169
	900 "	-	20	-	-	-	89	109	564	673
	1,000 "	-	-	-	-	168	69	238	-	238
	1,500 "	-	535	578	621	408	813	2,954	1,319	4,273
	2,000 "	-	497	-	368	640	911	2,415	-	2,415
	2,500 "	-	4	3	82	61	195	345	115	460
	2,500万円超	-	-	10	120	100	266	495	6	502
	計	-	26,774	3,727	4,346	4,243	3,527	42,617	62,578	105,195
女	100万円以下	-	22,971	4,627	166	-	24	27,787	40,087	67,875
	200 "	-	3,838	-	779	221	1	4,840	1,834	6,674
	300 "	-	1,392	-	-	-	281	1,673	227	1,900
	400 "	-	-	-	-	-	42	42	1,810	1,852
	500 "	-	-	-	-	-	-	-	535	535
	600 "	-	-	-	-	-	-	-	-	-
	700 "	-	-	-	-	-	-	-	881	881
	800 "	-	-	-	-	-	-	-	-	-
	900 "	-	-	-	-	-	-	-	-	-
	1,000 "	-	505	-	-	-	-	505	-	505
	1,500 "	-	535	-	-	-	-	535	357	892
	2,000 "	-	-	-	-	-	-	-	-	-
	2,500 "	-	-	-	19	-	14	33	-	33
	2,500万円超	-	-	-	-	1	10	11	82	92
	計	-	29,241	4,627	965	222	371	35,426	45,813	81,239
計	100万円以下	-	42,146	6,498	1,470	665	30	50,808	89,016	139,824
	200 "	-	4,859	-	1,296	1,134	29	7,318	3,904	11,221
	300 "	-	2,957	196	234	842	790	5,018	2,206	7,224
	400 "	-	972	-	550	-	73	1,596	5,862	7,458
	500 "	-	1,812	-	-	442	29	2,283	1,713	3,996
	600 "	-	-	1,069	-	4	276	1,349	577	1,926
	700 "	-	294	-	-	1	301	596	1,936	2,532
	800 "	-	882	-	550	-	3	1,436	733	2,169
	900 "	-	20	-	-	-	89	109	564	673
	1,000 "	-	505	-	-	168	69	743	-	743
	1,500 "	-	1,069	578	621	408	813	3,489	1,677	5,165
	2,000 "	-	497	-	368	640	911	2,415	-	2,415
	2,500 "	-	4	3	101	61	208	378	115	493
	2,500万円超	-	-	10	120	101	276	506	88	594
	計	-	56,016	8,354	5,310	4,465	3,898	78,043	108,392	186,434

第6表 企業規模別及び給与階級別の給括表(正社員(正職員))

その1 給与所得者数

(1年を通じて勤務した給与所得者)

企業規模 性・給与階級		個人	株式会社(資本金階級別)					計	その他の法人	合計
			2,000万円未満	2,000万円以上	5,000万円以上	1億円以上	10億円以上			
		人	人	人	人	人	人	人	人	
男	100万円以下	7,662	30,091	17,334	17,987	10,602	12,215	88,228	32,513	128,403
	200 "	30,685	133,582	64,149	24,794	30,276	37,241	290,042	110,936	431,664
	300 "	70,720	527,815	297,175	151,651	101,561	61,074	1,139,277	359,746	1,569,743
	400 "	87,413	1,017,876	684,535	486,503	364,932	279,011	2,832,858	768,211	3,688,482
	500 "	57,921	1,014,079	830,369	617,551	570,107	610,580	3,642,685	908,341	4,608,947
	600 "	40,842	627,491	623,363	498,098	554,885	785,981	3,089,818	588,027	3,718,687
	700 "	11,294	339,323	329,728	315,225	434,106	760,781	2,179,163	330,707	2,521,164
	800 "	9,433	157,040	172,374	181,523	313,132	744,269	1,568,337	216,859	1,794,630
	900 "	4,435	79,935	86,377	95,464	202,025	650,160	1,113,961	151,108	1,269,504
	1,000 "	2,814	34,502	45,873	55,511	132,176	467,417	735,478	95,765	834,057
	1,500 "	5,411	38,111	32,896	70,287	181,733	924,897	1,247,924	200,256	1,453,590
	2,000 "	1,307	4,925	1,278	5,665	20,331	118,155	150,353	59,150	210,810
	2,500 "	401	772	105	1,871	4,887	24,376	32,011	16,817	49,229
	2,500万円超	328	1,404	296	1,252	2,657	14,859	20,468	10,315	31,111
計	330,667	4,006,947	3,185,851	2,523,381	2,923,409	5,491,016	18,130,605	3,848,750	22,310,021	
女	100万円以下	29,501	71,889	30,788	22,474	16,466	27,720	169,337	122,165	321,003
	200 "	82,124	211,171	82,737	51,399	50,008	83,377	478,692	289,596	850,412
	300 "	136,688	570,503	296,468	206,147	150,271	118,921	1,342,310	761,614	2,240,612
	400 "	135,697	547,253	347,762	320,078	307,283	259,414	1,781,790	1,262,025	3,179,512
	500 "	56,808	262,606	181,169	182,140	280,845	318,093	1,224,853	1,039,642	2,321,302
	600 "	23,192	93,034	67,439	81,089	158,273	264,739	664,574	532,598	1,220,364
	700 "	9,747	38,725	25,340	47,756	82,160	202,891	396,872	262,393	669,012
	800 "	3,302	21,867	11,904	15,682	42,014	107,465	198,932	123,367	325,601
	900 "	484	13,337	5,841	9,004	22,174	70,353	120,710	60,136	181,329
	1,000 "	1,378	4,868	3,088	1,825	8,868	44,025	62,674	34,671	98,723
	1,500 "	2,746	5,955	2,001	6,162	19,123	67,974	101,215	46,013	149,974
	2,000 "	476	282	808	742	2,048	10,266	14,147	14,353	28,975
	2,500 "	84	1,006	-	601	361	1,751	3,718	1,744	5,546
	2,500万円超	93	954	18	169	225	898	2,263	1,139	3,495
計	482,321	1,843,450	1,055,363	945,268	1,140,120	1,577,886	6,562,086	4,551,454	11,595,861	
計	100万円以下	37,163	101,979	48,122	40,461	27,069	39,935	257,566	154,677	449,407
	200 "	112,809	344,753	146,886	76,193	80,285	120,618	768,735	400,531	1,282,075
	300 "	207,408	1,098,318	593,643	357,798	251,832	179,995	2,481,587	1,121,360	3,810,355
	400 "	223,110	1,565,130	1,032,297	806,580	672,216	538,425	4,614,648	2,030,236	6,867,994
	500 "	114,728	1,276,685	1,011,538	799,690	850,952	928,673	4,867,538	1,947,982	6,930,249
	600 "	64,035	720,525	690,803	579,187	713,158	1,050,720	3,754,392	1,120,625	4,939,052
	700 "	21,042	378,048	355,068	362,980	516,265	963,672	2,576,034	593,100	3,190,176
	800 "	12,735	178,907	184,278	197,205	355,146	851,734	1,767,269	340,227	2,120,231
	900 "	4,919	93,272	92,218	104,468	224,199	720,513	1,234,670	211,244	1,450,833
	1,000 "	4,192	39,370	48,960	57,336	141,044	511,442	798,152	130,436	932,780
	1,500 "	8,157	44,067	34,897	76,449	200,856	992,871	1,349,139	246,269	1,603,565
	2,000 "	1,783	5,207	2,085	6,407	22,379	128,421	164,500	73,503	239,785
	2,500 "	485	1,777	105	2,473	5,248	26,127	35,730	18,560	54,775
	2,500万円超	422	2,358	314	1,421	2,881	15,757	22,731	11,453	34,606
計	812,988	5,850,397	4,241,214	3,468,650	4,063,529	7,068,902	24,692,691	8,400,204	33,905,882	

第6表 企業規模別及び給与階級別の給括表(正社員(正職員))

その2 給与総額

(1年を通じて勤務した給与所得者)

性・給与階級	企業規模 個人	株式会社(資本金階級別)						計	その他の法人	合計
		2,000万円未満	2,000万円以上	5,000万円以上	1億円以上	10億円以上	計			
男	百万円	百万円	百万円	百万円	百万円	百万円	百万円	百万円	百万円	百万円
	100万円以下	6,276	22,565	13,657	12,040	7,405	8,970	64,638	25,090	96,003
	200 "	49,959	217,475	102,630	39,281	43,728	53,348	456,462	176,144	682,564
	300 "	182,406	1,368,254	779,732	401,009	268,198	159,166	2,976,359	929,545	4,088,311
	400 "	308,331	3,597,729	2,430,735	1,725,228	1,308,530	1,004,720	10,066,941	2,718,000	13,093,272
	500 "	258,545	4,533,468	3,728,185	2,772,192	2,572,555	2,757,027	16,363,427	4,062,442	20,684,414
	600 "	222,919	3,427,566	3,406,957	2,726,829	3,041,929	4,325,648	16,928,927	3,208,860	20,360,706
	700 "	73,950	2,188,058	2,128,082	2,037,194	2,807,266	4,947,678	14,108,279	2,138,084	16,320,313
	800 "	70,855	1,167,958	1,279,101	1,353,349	2,340,096	5,589,633	11,730,138	1,615,681	13,416,674
	900 "	38,056	674,222	729,003	803,550	1,713,587	5,514,225	9,434,587	1,279,450	10,752,094
	1,000 "	26,541	327,102	434,597	523,268	1,249,634	4,421,143	6,955,744	905,231	7,887,517
	1,500 "	60,396	432,022	368,638	802,819	2,094,620	10,846,321	14,544,421	2,371,939	16,976,756
	2,000 "	22,004	85,622	22,246	95,310	343,584	2,004,147	2,550,908	1,028,781	3,601,693
	2,500 "	9,586	17,123	2,484	40,986	107,783	534,790	703,166	368,904	1,081,656
	2,500万円超	11,740	72,136	8,687	45,908	92,671	514,182	733,583	449,834	1,195,157
計	1,341,565	18,131,297	15,434,735	13,378,963	17,991,587	42,680,997	107,617,579	21,277,985	130,237,129	
女	100万円以下	24,440	59,734	25,019	17,533	13,064	21,731	137,080	101,750	263,271
	200 "	120,228	324,521	131,445	79,587	75,829	127,328	738,709	442,834	1,301,771
	300 "	350,551	1,465,537	762,575	536,261	389,940	302,749	3,457,062	1,963,484	5,771,097
	400 "	474,588	1,902,730	1,206,396	1,119,626	1,080,072	925,735	6,234,559	4,436,849	11,145,996
	500 "	252,157	1,163,614	800,442	807,101	1,251,367	1,430,070	5,452,594	4,622,886	10,327,636
	600 "	126,205	505,795	366,885	439,775	863,878	1,447,197	3,623,529	2,903,432	6,653,166
	700 "	62,323	249,698	162,286	307,091	528,770	1,305,401	2,553,246	1,690,897	4,306,466
	800 "	24,406	162,162	88,971	117,100	314,743	800,860	1,483,837	920,954	2,429,198
	900 "	3,947	112,834	49,234	76,000	186,397	594,130	1,018,595	509,221	1,531,762
	1,000 "	13,047	45,726	28,739	17,177	83,720	417,218	592,581	327,719	933,347
	1,500 "	32,266	71,009	23,519	73,049	222,054	794,475	1,184,107	537,549	1,753,922
	2,000 "	7,423	4,660	13,116	12,269	34,652	172,289	236,987	238,663	483,072
	2,500 "	1,837	21,891	-	13,175	7,922	38,215	81,203	38,151	121,191
	2,500万円超	2,932	61,920	743	6,881	8,978	31,807	110,329	44,350	157,612
	計	1,496,349	6,151,831	3,659,371	3,622,626	5,061,386	8,409,205	26,904,418	18,778,740	47,179,507
計	100万円以下	30,717	82,298	38,677	29,573	20,469	30,701	201,718	126,840	359,274
	200 "	170,187	541,996	234,075	118,868	119,557	180,675	1,195,171	618,978	1,984,335
	300 "	532,957	2,833,791	1,542,308	937,269	658,139	461,915	6,433,421	2,893,029	9,859,407
	400 "	782,919	5,500,459	3,637,131	2,844,854	2,388,602	1,930,455	16,301,500	7,154,849	24,239,268
	500 "	510,702	5,697,081	4,528,627	3,579,293	3,823,922	4,187,097	21,816,020	8,685,328	31,012,050
	600 "	349,123	3,933,360	3,773,841	3,166,604	3,905,807	5,772,845	20,552,457	6,112,293	27,013,873
	700 "	136,273	2,437,756	2,290,368	2,344,285	3,336,036	6,253,079	16,661,525	3,828,981	20,626,779
	800 "	95,262	1,330,121	1,368,073	1,470,449	2,654,839	6,390,493	13,213,975	2,536,635	15,845,872
	900 "	42,003	787,056	778,238	879,550	1,899,984	6,108,355	10,453,183	1,788,671	12,283,856
	1,000 "	39,588	372,828	463,336	540,446	1,333,354	4,838,361	7,548,325	1,232,950	8,820,863
	1,500 "	92,662	503,031	392,158	875,868	2,316,674	11,640,797	15,728,528	2,909,488	18,730,678
	2,000 "	29,426	90,282	35,362	107,579	378,236	2,176,436	2,787,894	1,267,443	4,084,764
	2,500 "	11,423	39,014	2,484	54,161	115,704	573,005	784,369	407,056	1,202,847
	2,500万円超	14,672	134,056	9,429	52,789	101,649	545,989	843,912	494,184	1,352,769
	計	2,837,913	24,283,128	19,094,106	17,001,589	23,052,973	51,090,202	134,521,998	40,056,725	177,416,635

第6表 企業規模別及び給与階級別の給括表(正社員(正職員))

その3 平均給与

(1年を通じて勤務した給与所得者)

性・給与階級	企業規模 個人	株式会社(資本金階級別)						計	その他の法人	合計
		2,000万円未満	2,000万円以上	5,000万円以上	1億円以上	10億円以上	計			
男	100万円以下	千円 819	千円 750	千円 788	千円 669	千円 698	千円 734	千円 733	千円 772	千円 748
	200 "	1,628	1,628	1,600	1,584	1,444	1,433	1,574	1,588	1,581
	300 "	2,579	2,592	2,624	2,644	2,641	2,606	2,612	2,584	2,604
	400 "	3,527	3,535	3,551	3,546	3,586	3,601	3,554	3,538	3,550
	500 "	4,464	4,471	4,490	4,489	4,512	4,515	4,492	4,472	4,488
	600 "	5,458	5,462	5,465	5,474	5,482	5,504	5,479	5,457	5,475
	700 "	6,547	6,448	6,454	6,463	6,467	6,503	6,474	6,465	6,473
	800 "	7,511	7,437	7,420	7,456	7,473	7,510	7,479	7,450	7,476
	900 "	8,581	8,435	8,440	8,417	8,482	8,481	8,469	8,467	8,470
	1,000 "	9,433	9,481	9,474	9,426	9,454	9,459	9,457	9,453	9,457
	1,500 "	11,162	11,336	11,206	11,422	11,526	11,727	11,655	11,845	11,679
	2,000 "	16,833	17,384	17,413	16,825	16,900	16,962	16,966	17,393	17,085
	2,500 "	23,895	22,191	23,695	21,901	22,055	21,939	21,966	21,937	21,972
	2,500万円超	35,774	51,368	29,330	36,671	34,884	34,604	35,840	43,611	38,416
	計	4,057	4,525	4,845	5,302	6,154	7,773	5,936	5,529	5,838
女	100万円以下	828	831	813	780	793	784	810	833	820
	200 "	1,464	1,537	1,589	1,548	1,516	1,527	1,543	1,529	1,531
	300 "	2,565	2,569	2,572	2,601	2,595	2,546	2,575	2,578	2,576
	400 "	3,497	3,477	3,469	3,498	3,515	3,569	3,499	3,516	3,506
	500 "	4,439	4,431	4,418	4,431	4,456	4,496	4,452	4,447	4,449
	600 "	5,442	5,437	5,440	5,423	5,458	5,466	5,452	5,451	5,452
	700 "	6,394	6,448	6,404	6,430	6,436	6,434	6,433	6,444	6,437
	800 "	7,392	7,416	7,474	7,467	7,491	7,452	7,459	7,465	7,461
	900 "	8,155	8,460	8,429	8,441	8,406	8,445	8,438	8,468	8,447
	1,000 "	9,465	9,393	9,308	9,410	9,441	9,477	9,455	9,452	9,454
	1,500 "	11,749	11,924	11,753	11,855	11,612	11,688	11,699	11,683	11,695
	2,000 "	15,600	16,510	16,237	16,531	16,918	16,782	16,752	16,628	16,672
	2,500 "	21,864	21,767	-	21,912	21,958	21,830	21,839	21,879	21,852
	2,500万円超	31,378	64,918	41,522	40,685	39,946	35,434	48,749	38,949	45,092
	計	3,102	3,337	3,467	3,832	4,439	5,329	4,100	4,126	4,069
計	100万円以下	827	807	804	731	756	769	783	820	799
	200 "	1,509	1,572	1,594	1,560	1,489	1,498	1,555	1,545	1,548
	300 "	2,570	2,580	2,598	2,620	2,613	2,566	2,592	2,580	2,588
	400 "	3,509	3,514	3,523	3,527	3,553	3,585	3,533	3,524	3,529
	500 "	4,451	4,462	4,477	4,476	4,494	4,509	4,482	4,459	4,475
	600 "	5,452	5,459	5,463	5,467	5,477	5,494	5,474	5,454	5,469
	700 "	6,476	6,448	6,451	6,458	6,462	6,489	6,468	6,456	6,466
	800 "	7,480	7,435	7,424	7,456	7,475	7,503	7,477	7,456	7,474
	900 "	8,539	8,438	8,439	8,419	8,475	8,478	8,466	8,467	8,467
	1,000 "	9,444	9,470	9,463	9,426	9,453	9,460	9,457	9,453	9,457
	1,500 "	11,360	11,415	11,238	11,457	11,534	11,724	11,658	11,814	11,681
	2,000 "	16,504	17,337	16,958	16,791	16,901	16,948	16,948	17,244	17,035
	2,500 "	23,544	21,951	23,695	21,904	22,048	21,932	21,953	21,931	21,960
	2,500万円超	34,799	56,849	30,025	37,149	35,279	34,651	37,125	43,148	39,090
	計	3,491	4,151	4,502	4,902	5,673	7,227	5,448	4,769	5,233

第6表 企業規模別及び給与階級別の給括表(正社員(正職員))

その4 1年未満勤続の給与所得者数

企業規模 性・給与階級		個人	株式会社(資本金階級別)					計	その他の法人	合計
			2,000万円未満	2,000万円以上	5,000万円以上	1億円以上	10億円以上			
男	100万円以下	人	人	人	人	人	人	人	人	人
	200 "	14,989	135,640	44,485	56,653	29,268	34,177	300,223	78,323	393,535
	300 "	8,254	80,448	51,054	31,202	32,535	17,079	212,318	36,368	256,940
	400 "	6,631	82,520	47,583	44,919	63,042	72,766	310,830	71,392	388,853
	500 "	2,968	52,317	37,197	26,104	29,440	44,545	189,603	36,844	229,415
	600 "	742	23,183	11,278	10,428	20,585	19,861	85,335	18,903	104,979
	700 "	1,093	13,088	4,748	7,035	14,558	17,330	56,759	10,759	68,611
	800 "	-	4,386	3,597	2,985	5,045	9,877	25,889	6,323	32,212
	900 "	-	3,141	-	1,414	2,822	3,732	11,109	5,712	16,821
	1,000 "	-	946	937	1,010	2,088	3,506	8,487	1,758	10,245
	1,500 "	-	-	-	2,390	2,656	2,418	7,465	3,454	10,919
	2,000 "	-	1,091	-	627	1,736	8,121	11,574	10,128	21,703
	2,500 "	-	231	-	360	1,186	1,295	3,073	3,140	6,213
	2,500万円超	-	32	-	-	38	259	328	214	542
計	231	21	-	80	32	227	360	97	689	
	計	34,907	397,044	200,878	185,207	205,031	235,193	1,223,353	283,416	1,541,676
女	100万円以下	人	人	人	人	人	人	人	人	人
	200 "	27,087	112,380	45,631	33,099	29,565	34,844	255,520	149,660	432,267
	300 "	18,296	63,717	36,165	29,760	19,756	11,068	160,466	69,622	248,385
	400 "	12,436	59,407	35,837	34,229	41,009	36,712	207,195	136,563	356,193
	500 "	3,950	15,814	11,431	13,453	18,309	17,152	76,159	67,948	148,056
	600 "	1,081	8,822	350	3,546	4,573	8,866	26,158	27,087	54,325
	700 "	-	1,744	686	4,213	4,080	4,057	14,780	8,167	22,947
	800 "	-	1,591	-	19	816	1,993	4,419	1,593	6,012
	900 "	-	242	-	-	1,015	1,678	2,934	2,947	5,881
	1,000 "	-	632	-	-	862	536	2,030	220	2,250
	1,500 "	-	-	-	-	1	544	545	1,796	2,341
	2,000 "	-	-	-	-	1,085	860	1,945	672	2,617
	2,500 "	-	585	-	-	-	22	608	1,115	1,723
	2,500万円超	-	10	4	-	5	27	45	22	67
計	-	6	-	161	24	33	224	20	244	
	計	62,850	264,950	130,104	118,481	121,102	118,392	753,029	467,430	1,283,309
計	100万円以下	人	人	人	人	人	人	人	人	人
	200 "	42,076	248,020	90,117	89,752	58,834	69,021	555,743	227,983	825,802
	300 "	26,550	144,165	87,219	60,963	52,291	28,146	372,784	105,990	505,324
	400 "	19,066	141,927	83,419	79,149	104,052	109,478	518,025	207,955	745,046
	500 "	6,918	68,131	48,628	39,557	47,749	61,697	265,762	104,792	377,471
	600 "	1,823	32,005	11,627	13,975	25,158	28,727	111,492	45,990	159,305
	700 "	1,093	14,832	5,434	11,247	18,638	21,387	71,539	18,927	91,558
	800 "	-	5,976	3,597	3,005	5,861	11,870	30,308	7,915	38,224
	900 "	-	3,383	-	1,414	3,836	5,410	14,043	8,659	22,702
	1,000 "	-	1,578	937	1,010	2,950	4,042	10,517	1,978	12,495
	1,500 "	-	-	-	2,390	2,657	2,962	8,010	5,250	13,260
	2,000 "	-	1,091	-	627	2,821	8,981	13,520	10,800	24,320
	2,500 "	-	817	-	360	1,186	1,318	3,681	4,256	7,937
	2,500万円超	-	42	4	-	43	285	374	236	609
計	231	28	-	241	56	260	584	117	933	
	計	97,757	661,995	330,982	303,688	326,133	353,584	1,976,383	750,846	2,824,985

第6表 企業規模別及び給与階級別の給括表(正社員(正職員))

その5 給与所得者数(乙欄適用者を除く)

(1年を通じて勤務した給与所得者)

性・給与階級	企業規模 個人	株式会社(資本金階級別)						計	その他の法人	合計
		2,000万円未満	2,000万円以上	5,000万円以上	1億円以上	10億円以上	計			
男	100万円以下	3,889	28,072	16,121	14,980	10,601	11,127	80,900	25,141	109,930
	200 "	26,994	126,825	60,392	24,361	28,294	34,641	274,512	100,602	402,108
	300 "	66,402	525,449	294,395	150,843	101,319	59,692	1,131,698	352,966	1,551,067
	400 "	83,568	1,016,908	681,603	485,165	364,395	274,415	2,822,486	763,526	3,669,580
	500 "	57,138	1,013,343	827,236	616,611	569,668	608,713	3,635,572	906,733	4,599,443
	600 "	40,366	625,984	622,977	497,265	554,447	784,594	3,085,267	585,911	3,711,544
	700 "	10,809	339,117	329,452	314,768	433,902	759,539	2,176,778	329,723	2,517,310
	800 "	8,948	156,833	172,374	180,902	313,132	743,335	1,566,576	215,581	1,791,105
	900 "	3,994	79,446	86,377	95,464	202,025	650,154	1,113,465	151,108	1,268,568
	1,000 "	2,814	34,502	45,873	55,511	132,176	467,399	735,460	95,765	834,039
	1,500 "	5,411	38,111	32,896	70,287	181,733	924,858	1,247,885	199,730	1,453,026
	2,000 "	1,307	4,044	1,278	5,665	20,331	118,155	149,472	59,150	209,929
	2,500 "	401	772	105	1,871	4,887	24,376	32,011	16,817	49,229
	2,500万円超	328	1,404	296	1,252	2,657	14,859	20,468	10,315	31,111
	計	312,370	3,990,807	3,171,376	2,514,946	2,919,566	5,475,857	18,072,551	3,813,066	22,197,987
女	100万円以下	25,697	67,348	29,651	21,717	15,861	25,341	159,918	114,265	299,880
	200 "	78,807	207,703	82,293	50,680	49,761	80,982	471,419	281,429	831,655
	300 "	134,286	566,632	296,005	204,092	150,271	116,979	1,333,979	755,468	2,223,733
	400 "	135,212	546,090	347,762	320,078	307,283	257,887	1,779,100	1,257,890	3,172,201
	500 "	56,808	261,894	180,597	181,204	280,845	317,068	1,221,608	1,037,665	2,316,081
	600 "	23,192	93,034	67,439	80,859	158,273	264,715	664,320	532,095	1,219,608
	700 "	9,747	37,851	25,340	47,756	82,160	202,394	395,500	262,103	667,351
	800 "	3,302	21,660	11,904	15,682	42,014	107,465	198,725	123,367	325,394
	900 "	484	13,337	5,841	9,004	22,174	70,145	120,501	59,625	180,610
	1,000 "	1,378	4,868	3,088	1,825	8,868	44,025	62,674	34,671	98,723
	1,500 "	2,746	5,579	2,001	6,162	19,123	67,974	100,839	46,013	149,598
	2,000 "	476	282	808	742	2,048	10,266	14,147	14,272	28,895
	2,500 "	84	1,006	-	601	361	1,751	3,718	1,744	5,546
	2,500万円超	93	954	18	169	225	898	2,263	1,139	3,495
	計	472,312	1,828,238	1,052,747	940,571	1,139,267	1,567,888	6,528,711	4,521,747	11,522,770
計	100万円以下	29,586	95,420	45,772	36,696	26,462	36,468	240,818	139,406	409,810
	200 "	105,801	334,527	142,685	75,042	78,054	115,623	745,931	382,031	1,233,763
	300 "	200,688	1,092,080	590,400	354,935	251,590	176,671	2,465,677	1,108,434	3,774,800
	400 "	218,780	1,562,998	1,029,365	805,242	671,678	532,302	4,601,586	2,021,415	6,841,781
	500 "	113,946	1,275,237	1,007,834	797,815	850,513	925,781	4,857,180	1,944,398	6,915,524
	600 "	63,559	719,017	690,416	578,124	712,721	1,049,309	3,749,587	1,118,006	4,931,152
	700 "	20,556	376,968	354,793	362,524	516,061	961,933	2,572,279	591,826	3,184,661
	800 "	12,250	178,493	184,278	196,585	355,146	850,800	1,765,301	338,948	2,116,499
	900 "	4,478	92,783	92,218	104,468	224,199	720,299	1,233,966	210,733	1,449,178
	1,000 "	4,192	39,370	48,960	57,336	141,044	511,424	798,134	130,436	932,762
	1,500 "	8,157	43,690	34,897	76,449	200,856	992,832	1,348,724	245,743	1,602,624
	2,000 "	1,783	4,326	2,085	6,407	22,379	128,421	163,618	73,422	238,823
	2,500 "	485	1,777	105	2,473	5,248	26,127	35,730	18,560	54,775
	2,500万円超	422	2,358	314	1,421	2,881	15,757	22,731	11,453	34,606
	計	784,682	5,819,045	4,224,123	3,455,517	4,058,832	7,043,746	24,601,263	8,334,813	33,720,758

第6表 企業規模別及び給与階級別の給括表(正社員(正職員))

その6 給与総額(乙欄適用者を除く)

(1年を通じて勤務した給与所得者)

性・給与階級	企業規模 個人	株式会社(資本金階級別)						計	その他の法人	合計
		2,000万円未満	2,000万円以上	5,000万円以上	1億円以上	10億円以上	計			
男	100万円以下	百万円 3,020	百万円 20,909	百万円 12,639	百万円 9,462	百万円 7,405	百万円 8,158	百万円 58,572	百万円 18,992	百万円 80,584
	200 "	44,592	207,264	97,067	38,768	41,217	49,599	433,914	161,441	639,947
	300 "	171,488	1,362,460	773,218	399,119	267,586	155,720	2,958,102	912,891	4,042,481
	400 "	294,760	3,594,454	2,419,951	1,720,962	1,306,852	987,845	10,030,063	2,701,386	13,026,208
	500 "	255,308	4,530,110	3,714,513	2,767,836	2,570,635	2,748,407	16,331,501	4,055,163	20,641,972
	600 "	220,205	3,418,947	3,404,891	2,722,065	3,039,562	4,318,121	16,903,585	3,197,509	20,321,299
	700 "	70,747	2,186,680	2,126,382	2,034,415	2,806,007	4,939,895	14,093,379	2,131,925	16,296,051
	800 "	67,070	1,166,495	1,279,101	1,348,624	2,340,096	5,582,680	11,716,996	1,606,418	13,390,483
	900 "	34,102	670,112	729,003	803,550	1,713,587	5,514,172	9,430,424	1,279,450	10,743,976
	1,000 "	26,541	327,102	434,597	523,268	1,249,634	4,420,968	6,955,569	905,231	7,887,342
	1,500 "	60,396	432,022	368,638	802,819	2,094,620	10,845,865	14,543,965	2,364,901	16,969,262
	2,000 "	22,004	68,885	22,246	95,310	343,584	2,004,147	2,534,172	1,028,781	3,584,956
	2,500 "	9,586	17,123	2,484	40,986	107,783	534,790	703,166	368,904	1,081,656
	2,500万円超	11,740	72,136	8,687	45,908	92,671	514,182	733,583	449,834	1,195,157
	計	1,291,560	18,074,698	15,393,417	13,353,090	17,981,238	42,624,549	107,426,991	21,182,825	129,901,376
女	100万円以下	21,282	55,748	24,126	17,091	12,543	19,738	129,246	95,479	246,008
	200 "	116,004	320,025	130,815	78,698	75,541	124,303	729,382	430,963	1,276,349
	300 "	344,898	1,455,928	761,202	530,380	389,940	298,325	3,435,775	1,947,993	5,728,666
	400 "	472,646	1,898,671	1,206,396	1,119,626	1,080,072	920,474	6,225,238	4,422,696	11,120,580
	500 "	252,157	1,160,547	797,699	802,893	1,251,367	1,425,603	5,438,108	4,613,816	10,304,081
	600 "	126,205	505,795	366,885	438,460	863,878	1,447,051	3,622,069	2,900,493	6,648,766
	700 "	62,323	243,935	162,286	307,091	528,770	1,302,291	2,544,373	1,689,084	4,295,780
	800 "	24,406	160,698	88,971	117,100	314,743	800,860	1,482,373	920,954	2,427,733
	900 "	3,947	112,834	49,234	76,000	186,397	592,458	1,016,923	505,066	1,525,935
	1,000 "	13,047	45,726	28,739	17,177	83,720	417,218	592,581	327,719	933,347
	1,500 "	32,266	66,154	23,519	73,049	222,054	794,475	1,179,252	537,549	1,749,067
	2,000 "	7,423	4,660	13,116	12,269	34,652	172,289	236,987	237,315	481,724
	2,500 "	1,837	21,891	-	13,175	7,922	38,215	81,203	38,151	121,191
	2,500万円超	2,932	61,920	743	6,881	8,978	31,807	110,329	44,350	157,612
	計	1,481,372	6,114,533	3,653,732	3,609,891	5,060,577	8,385,106	26,823,839	18,711,628	47,016,839
計	100万円以下	24,302	76,657	36,765	26,552	19,947	27,896	187,819	114,472	326,592
	200 "	160,596	527,290	227,881	117,466	116,758	173,902	1,163,297	592,403	1,916,296
	300 "	516,386	2,818,388	1,534,420	929,498	657,526	454,045	6,393,877	2,860,884	9,771,147
	400 "	767,406	5,493,125	3,626,347	2,840,588	2,386,924	1,908,318	16,255,301	7,124,082	24,146,789
	500 "	507,465	5,690,657	4,512,212	3,570,728	3,822,001	4,174,011	21,769,610	8,668,979	30,946,053
	600 "	346,410	3,924,742	3,771,775	3,160,525	3,903,440	5,765,172	20,525,654	6,098,001	26,970,065
	700 "	133,070	2,430,615	2,288,668	2,341,506	3,334,777	6,242,185	16,637,752	3,821,009	20,591,831
	800 "	91,476	1,327,193	1,368,073	1,465,724	2,654,839	6,383,540	13,199,369	2,527,372	15,818,216
	900 "	38,049	782,946	778,238	879,550	1,899,984	6,106,630	10,447,347	1,784,516	12,269,912
	1,000 "	39,588	372,828	463,336	540,446	1,333,354	4,838,186	7,548,150	1,232,950	8,820,689
	1,500 "	92,662	498,176	392,158	875,868	2,316,674	11,640,340	15,723,217	2,902,450	18,718,328
	2,000 "	29,426	73,545	35,362	107,579	378,236	2,176,436	2,771,158	1,266,096	4,066,680
	2,500 "	11,423	39,014	2,484	54,161	115,704	573,005	784,369	407,056	1,202,847
	2,500万円超	14,672	134,056	9,429	52,789	101,649	545,989	843,912	494,184	1,352,769
	計	2,772,931	24,189,231	19,047,148	16,962,981	23,041,815	51,009,655	134,250,830	39,894,453	176,918,215

第6表 企業規模別及び給与階級別の給括表(正社員(正職員))

その7 平均給与(乙欄適用者を除く)

(1年を通じて勤務した給与所得者)

性・給与階級	企業規模 個人	株式会社(資本金階級別)						計	その他の法人	合計
		2,000万円未満	2,000万円以上	5,000万円以上	1億円以上	10億円以上	計			
男	100万円以下	千円 777	千円 745	千円 784	千円 632	千円 698	千円 733	千円 724	千円 755	千円 733
	200 "	1,652	1,634	1,607	1,591	1,457	1,432	1,581	1,605	1,591
	300 "	2,583	2,593	2,626	2,646	2,641	2,609	2,614	2,586	2,606
	400 "	3,527	3,535	3,550	3,547	3,586	3,600	3,554	3,538	3,550
	500 "	4,468	4,470	4,490	4,489	4,513	4,515	4,492	4,472	4,488
	600 "	5,455	5,462	5,466	5,474	5,482	5,504	5,479	5,457	5,475
	700 "	6,545	6,448	6,454	6,463	6,467	6,504	6,474	6,466	6,474
	800 "	7,495	7,438	7,420	7,455	7,473	7,510	7,479	7,452	7,476
	900 "	8,537	8,435	8,440	8,417	8,482	8,481	8,469	8,467	8,469
	1,000 "	9,433	9,481	9,474	9,426	9,454	9,459	9,457	9,453	9,457
	1,500 "	11,162	11,336	11,206	11,422	11,526	11,727	11,655	11,840	11,679
	2,000 "	16,833	17,035	17,413	16,825	16,900	16,962	16,954	17,393	17,077
	2,500 "	23,895	22,191	23,695	21,901	22,055	21,939	21,966	21,937	21,972
	2,500万円超	35,774	51,368	29,330	36,671	34,884	34,604	35,840	43,611	38,416
	計	4,135	4,529	4,854	5,309	6,159	7,784	5,944	5,555	5,852
女	100万円以下	828	828	814	787	791	779	808	836	820
	200 "	1,472	1,541	1,590	1,553	1,518	1,535	1,547	1,531	1,535
	300 "	2,568	2,569	2,572	2,599	2,595	2,550	2,576	2,579	2,576
	400 "	3,496	3,477	3,469	3,498	3,515	3,569	3,499	3,516	3,506
	500 "	4,439	4,431	4,417	4,431	4,456	4,496	4,452	4,446	4,449
	600 "	5,442	5,437	5,440	5,423	5,458	5,466	5,452	5,451	5,452
	700 "	6,394	6,445	6,404	6,430	6,436	6,434	6,433	6,444	6,437
	800 "	7,392	7,419	7,474	7,467	7,491	7,452	7,459	7,465	7,461
	900 "	8,155	8,460	8,429	8,441	8,406	8,446	8,439	8,471	8,449
	1,000 "	9,465	9,393	9,308	9,410	9,441	9,477	9,455	9,452	9,454
	1,500 "	11,749	11,858	11,753	11,855	11,612	11,688	11,694	11,683	11,692
	2,000 "	15,600	16,510	16,237	16,531	16,918	16,782	16,752	16,628	16,672
	2,500 "	21,864	21,767	-	21,912	21,958	21,830	21,839	21,879	21,852
	2,500万円超	31,378	64,918	41,522	40,685	39,946	35,434	48,749	38,949	45,092
	計	3,136	3,344	3,471	3,838	4,442	5,348	4,109	4,138	4,080
計	100万円以下	821	803	803	724	754	765	780	821	797
	200 "	1,518	1,576	1,597	1,565	1,496	1,504	1,560	1,551	1,553
	300 "	2,573	2,581	2,599	2,619	2,613	2,570	2,593	2,581	2,589
	400 "	3,508	3,514	3,523	3,528	3,554	3,585	3,533	3,524	3,529
	500 "	4,454	4,462	4,477	4,476	4,494	4,509	4,482	4,458	4,475
	600 "	5,450	5,458	5,463	5,467	5,477	5,494	5,474	5,454	5,469
	700 "	6,473	6,448	6,451	6,459	6,462	6,489	6,468	6,456	6,466
	800 "	7,468	7,436	7,424	7,456	7,475	7,503	7,477	7,457	7,474
	900 "	8,496	8,438	8,439	8,419	8,475	8,478	8,466	8,468	8,467
	1,000 "	9,444	9,470	9,463	9,426	9,453	9,460	9,457	9,453	9,457
	1,500 "	11,360	11,402	11,238	11,457	11,534	11,724	11,658	11,811	11,680
	2,000 "	16,504	17,001	16,958	16,791	16,901	16,948	16,937	17,244	17,028
	2,500 "	23,544	21,951	23,695	21,904	22,048	21,932	21,953	21,931	21,960
	2,500万円超	34,799	56,849	30,025	37,149	35,279	34,651	37,125	43,148	39,090
	計	3,534	4,157	4,509	4,909	5,677	7,242	5,457	4,786	5,247

第6表 企業規模別及び給与階級別の総括表(正社員(正職員))

その8 1年未満勤続の給与所得者数(乙欄適用者を除く)

性・給与階級	企業規模 個人	株式会社(資本金階級別)						計	その他の法人	合計
		2,000万円 未 満	2,000万円 以 上	5,000万円 以 上	1億円以上	10億円以上	計			
男	人	人	人	人	人	人	人	人	人	人
	100万円以下	8,307	127,714	42,880	54,137	27,344	29,242	281,318	55,935	345,559
	200 "	8,254	79,392	50,849	31,202	32,535	15,799	209,776	34,627	252,657
	300 "	6,631	81,526	47,583	44,511	63,042	72,764	309,427	70,824	386,882
	400 "	2,968	52,317	37,126	26,103	28,783	44,273	188,602	36,642	228,212
	500 "	742	23,183	11,278	10,428	20,585	19,674	85,148	18,903	104,792
	600 "	1,093	13,088	4,748	7,035	14,558	17,321	56,749	10,759	68,601
	700 "	-	4,386	3,597	2,985	5,045	9,874	25,887	6,323	32,209
	800 "	-	3,141	-	1,414	2,822	3,732	11,109	5,712	16,821
	900 "	-	946	937	1,010	2,088	3,506	8,487	1,758	10,245
	1,000 "	-	-	-	2,390	2,656	2,418	7,465	3,454	10,919
	1,500 "	-	1,091	-	627	1,736	8,121	11,574	10,128	21,703
	2,000 "	-	231	-	360	1,186	1,295	3,073	3,140	6,213
	2,500 "	-	32	-	-	38	259	328	214	542
	2,500万円超	231	21	-	80	32	227	360	97	689
計	28,226	387,068	198,997	182,282	202,449	228,505	1,199,300	258,517	1,486,043	
女	100万円以下	19,780	102,828	44,421	28,640	28,388	31,354	235,632	129,252	384,663
	200 "	18,296	63,250	32,830	29,222	19,756	9,832	154,891	68,514	241,701
	300 "	12,436	59,407	35,837	34,229	41,009	36,709	207,191	136,563	356,189
	400 "	3,950	15,814	11,431	13,453	18,309	17,150	76,156	67,948	148,054
	500 "	1,081	8,822	350	3,546	4,573	8,629	25,921	27,087	54,089
	600 "	-	1,278	686	4,213	4,080	4,057	14,314	8,167	22,481
	700 "	-	1,591	-	19	816	1,993	4,419	1,593	6,012
	800 "	-	242	-	-	1,015	1,678	2,934	2,947	5,881
	900 "	-	632	-	-	862	536	2,030	220	2,250
	1,000 "	-	-	-	-	1	544	545	1,796	2,341
	1,500 "	-	-	-	-	1,085	860	1,945	672	2,617
	2,000 "	-	585	-	-	-	22	608	1,115	1,723
	2,500 "	-	10	4	-	5	27	45	22	67
	2,500万円超	-	6	-	161	24	33	224	20	244
	計	55,542	254,466	125,559	113,484	119,925	113,423	726,857	445,914	1,228,313
計	100万円以下	28,087	230,542	87,302	82,777	55,732	60,596	516,949	185,186	730,222
	200 "	26,550	142,642	83,679	60,424	52,291	25,630	364,666	103,142	494,359
	300 "	19,066	140,933	83,419	78,741	104,052	109,473	516,618	207,387	743,071
	400 "	6,918	68,131	48,557	39,555	47,092	61,423	264,758	104,590	376,266
	500 "	1,823	32,005	11,627	13,975	25,158	28,303	111,069	45,990	158,881
	600 "	1,093	14,366	5,434	11,247	18,638	21,378	71,063	18,927	91,082
	700 "	-	5,976	3,597	3,005	5,861	11,867	30,306	7,915	38,221
	800 "	-	3,383	-	1,414	3,836	5,410	14,043	8,659	22,702
	900 "	-	1,578	937	1,010	2,950	4,042	10,517	1,978	12,495
	1,000 "	-	-	-	2,390	2,657	2,962	8,010	5,250	13,260
	1,500 "	-	1,091	-	627	2,821	8,981	13,520	10,800	24,320
	2,000 "	-	817	-	360	1,186	1,318	3,681	4,256	7,937
	2,500 "	-	42	4	-	43	285	374	236	609
	2,500万円超	231	28	-	241	56	260	584	117	933
	計	83,768	641,533	324,556	295,766	322,374	341,929	1,926,157	704,431	2,714,356

第6表 企業規模別及び給与階級別の総括表
(正社員(正職員)以外(パート・アルバイトなど))

その1 給与所得者数

(1年を通じて勤務した給与所得者)

性・給与階級	企業規模 個人	株式会社(資本金階級別)						計	その他の法人	合計
		2,000万円未満	2,000万円以上	5,000万円以上	1億円以上	10億円以上	計			
男	人	人	人	人	人	人	人	人	人	人
	100万円以下	43,726	175,318	70,488	87,263	102,257	83,647	518,973	166,718	729,416
	200 "	47,395	241,152	152,449	134,025	137,912	88,119	753,657	301,111	1,102,163
	300 "	19,835	188,132	169,418	159,381	160,831	109,626	787,389	198,786	1,006,010
	400 "	14,813	100,311	96,648	87,260	84,600	77,426	446,244	105,740	566,797
	500 "	7,099	40,705	48,730	33,799	43,592	49,597	216,423	49,604	273,126
	600 "	1,010	21,726	20,047	14,952	17,853	37,287	111,864	26,551	139,425
	700 "	488	11,601	12,841	8,341	15,098	24,682	72,562	11,164	84,214
	800 "	1,424	6,065	2,928	6,868	8,387	22,551	46,799	9,385	57,609
	900 "	476	1,345	3,028	5,399	6,589	18,230	34,591	6,042	41,109
	1,000 "	-	-	1,334	4,010	2,723	12,183	20,249	2,173	22,422
	1,500 "	1,909	2,309	326	3,584	5,140	22,983	34,342	9,923	46,173
	2,000 "	-	-	196	351	684	3,584	4,814	5,929	10,744
	2,500 "	548	258	5	31	60	849	1,204	1,534	3,286
	2,500万円超	548	9	23	44	123	794	993	927	2,467
計	139,271	788,930	578,460	545,306	585,849	551,558	3,050,104	895,586	4,084,961	
女	100万円以下	182,880	602,972	241,806	259,928	310,233	288,756	1,703,694	597,763	2,484,337
	200 "	214,290	705,548	346,625	374,251	441,555	348,790	2,216,768	944,405	3,375,464
	300 "	47,145	265,180	173,096	227,508	312,827	267,942	1,246,554	468,841	1,762,540
	400 "	12,367	58,651	44,240	58,034	79,095	83,888	323,908	155,098	491,372
	500 "	3,690	10,241	6,344	13,718	19,940	35,374	85,617	49,526	138,832
	600 "	1,481	6,026	2,007	3,305	7,081	16,878	35,298	18,503	55,282
	700 "	478	984	1,295	557	2,248	7,637	12,720	5,948	19,146
	800 "	-	444	735	707	872	2,668	5,426	4,703	10,128
	900 "	-	518	-	-	263	2,169	2,949	2,175	5,124
	1,000 "	1,989	19	-	-	-	1,234	1,253	572	3,814
	1,500 "	2,418	-	-	-	267	1,613	1,881	1,878	6,177
	2,000 "	-	-	-	-	-	23	23	367	391
	2,500 "	-	-	-	-	3	54	57	107	164
	2,500万円超	-	-	-	4	-	75	78	50	128
	計	466,739	1,650,583	816,146	938,012	1,174,385	1,057,101	5,636,226	2,249,935	8,352,900
計	100万円以下	226,607	778,290	312,294	347,191	412,489	372,403	2,222,667	764,480	3,213,754
	200 "	261,685	946,700	499,074	508,275	579,467	436,909	2,970,425	1,245,517	4,477,627
	300 "	66,980	453,312	342,514	386,889	473,659	377,568	2,033,942	667,628	2,768,550
	400 "	27,179	158,961	140,888	145,294	163,695	161,314	770,152	260,837	1,058,169
	500 "	10,789	50,946	55,073	47,517	63,532	84,972	302,040	99,130	411,958
	600 "	2,491	27,752	22,053	18,257	24,934	54,165	147,162	45,054	194,707
	700 "	966	12,584	14,135	8,898	17,346	32,319	85,282	17,111	103,360
	800 "	1,424	6,509	3,663	7,575	9,259	25,219	52,225	14,088	67,737
	900 "	476	1,863	3,028	5,399	6,851	20,399	37,540	8,217	46,233
	1,000 "	1,989	19	1,334	4,010	2,723	13,417	21,502	2,745	26,237
	1,500 "	4,328	2,309	326	3,584	5,407	24,596	36,222	11,801	52,350
	2,000 "	-	-	196	351	684	3,608	4,838	6,297	11,135
	2,500 "	548	258	5	31	64	903	1,261	1,641	3,450
	2,500万円超	548	9	23	47	123	869	1,071	976	2,595
	計	606,010	2,439,513	1,394,607	1,483,318	1,760,234	1,608,659	8,686,330	3,145,521	12,437,860

第6表 企業規模別及び給与階級別の総括表
(正社員(正職員)以外(パート・アルバイトなど))

その2 給与総額 (1年を通じて勤務した給与所得者)

性・給与階級	企業規模 個人	株式会社(資本金階級別)						計	その他の法人	合計
		2,000万円未満	2,000万円以上	5,000万円以上	1億円以上	10億円以上	計			
男	百万円	百万円	百万円	百万円	百万円	百万円	百万円	百万円	百万円	百万円
	100万円以下	34,009	134,833	54,940	67,387	78,961	64,544	400,665	130,733	565,407
	200 "	70,129	344,604	226,455	201,416	208,544	134,910	1,115,929	434,059	1,620,118
	300 "	47,860	468,692	417,110	400,078	399,249	273,460	1,958,590	492,176	2,498,626
	400 "	49,808	345,790	333,077	300,831	290,285	269,354	1,539,337	362,850	1,951,995
	500 "	30,991	178,173	216,342	151,080	195,343	221,874	962,811	221,784	1,215,585
	600 "	5,329	116,356	110,079	80,656	96,949	203,484	607,524	143,909	756,762
	700 "	2,995	74,025	82,259	54,701	98,368	160,258	469,611	72,498	545,103
	800 "	11,163	44,797	21,642	51,071	61,919	169,741	349,169	69,250	429,582
	900 "	3,903	11,821	25,348	46,417	55,823	154,314	293,723	50,917	348,543
	1,000 "	-	-	12,684	38,045	26,011	115,844	192,584	20,373	212,956
	1,500 "	21,773	29,616	3,771	39,588	62,097	272,219	407,290	118,296	547,359
	2,000 "	-	-	3,454	6,675	13,556	62,441	86,126	105,432	191,558
	2,500 "	13,419	6,386	108	663	1,294	18,758	27,209	33,729	74,358
	2,500万円超	15,021	355	843	1,731	4,338	33,523	40,790	31,245	87,057
計	306,400	1,755,447	1,508,111	1,440,340	1,592,738	2,154,723	8,451,358	2,287,252	11,045,010	
女	100万円以下	147,006	484,891	195,461	209,008	253,604	235,248	1,378,211	494,102	2,019,319
	200 "	281,550	957,547	482,648	531,503	622,526	490,747	3,084,970	1,291,266	4,657,787
	300 "	112,274	643,524	420,264	549,047	759,546	652,863	3,025,244	1,137,752	4,275,269
	400 "	41,142	197,578	148,819	192,266	266,122	286,165	1,090,949	526,044	1,658,136
	500 "	16,851	45,481	27,964	60,305	86,499	155,902	376,151	219,075	612,077
	600 "	7,869	32,714	10,889	17,602	38,461	92,073	191,738	101,454	301,060
	700 "	3,347	6,401	8,278	3,582	14,346	49,428	82,035	38,291	123,673
	800 "	-	3,152	5,395	5,164	6,263	19,792	39,767	34,797	74,563
	900 "	-	4,348	-	-	2,255	18,090	24,693	18,680	43,373
	1,000 "	18,692	176	-	-	-	11,763	11,939	5,437	36,068
	1,500 "	25,118	-	-	-	2,690	20,039	22,729	23,130	70,977
	2,000 "	-	-	-	-	-	435	435	6,359	6,794
	2,500 "	-	-	-	-	73	1,168	1,241	2,308	3,549
	2,500万円超	-	-	-	94	-	3,836	3,930	2,017	5,947
	計	653,849	2,375,811	1,299,718	1,568,570	2,052,384	2,037,549	9,334,032	3,900,712	13,888,592
計	100万円以下	181,014	619,724	250,400	276,395	332,565	299,792	1,778,876	624,836	2,584,726
	200 "	351,680	1,302,151	709,102	732,920	831,070	625,657	4,200,900	1,725,325	6,277,905
	300 "	160,134	1,112,216	837,374	949,125	1,158,796	926,323	4,983,834	1,629,928	6,773,895
	400 "	90,950	543,367	481,897	493,097	556,406	555,519	2,630,287	888,894	3,610,130
	500 "	47,841	223,653	244,306	211,385	281,841	377,776	1,338,962	440,860	1,827,662
	600 "	13,197	149,069	120,967	98,258	135,409	295,557	799,261	245,363	1,057,822
	700 "	6,342	80,426	90,537	58,283	112,715	209,686	551,646	110,789	668,777
	800 "	11,163	47,949	27,037	56,235	68,182	189,533	388,936	104,047	504,145
	900 "	3,903	16,168	25,348	46,417	58,079	172,404	318,416	69,597	391,916
	1,000 "	18,692	176	12,684	38,045	26,011	127,607	204,523	25,809	249,024
	1,500 "	46,891	29,616	3,771	39,588	64,786	292,258	430,019	141,426	618,336
	2,000 "	-	-	3,454	6,675	13,556	62,876	86,561	111,791	198,353
	2,500 "	13,419	6,386	108	663	1,367	19,926	28,450	36,038	77,907
	2,500万円超	15,021	355	843	1,825	4,338	37,359	44,720	33,262	93,003
	計	960,249	4,131,257	2,807,828	3,008,910	3,645,122	4,192,272	17,785,390	6,187,963	24,933,602

第6表 企業規模別及び給与階級別の総括表
(正社員(正職員)以外(パート・アルバイトなど))

その3 平均給与 (1年を通じて勤務した給与所得者)

性・給与階級	企業規模 個人	株式会社(資本金階級別)						計	その他の法人	合計
		2,000万円未満	2,000万円以上	5,000万円以上	1億円以上	10億円以上	計			
男	千円	千円	千円	千円	千円	千円	千円	千円	千円	千円
	100万円以下	778	769	779	772	772	772	772	784	775
	200 "	1,480	1,429	1,485	1,503	1,512	1,531	1,481	1,442	1,470
	300 "	2,413	2,491	2,462	2,510	2,482	2,494	2,487	2,476	2,484
	400 "	3,362	3,447	3,446	3,448	3,431	3,479	3,450	3,432	3,444
	500 "	4,365	4,377	4,440	4,470	4,481	4,473	4,449	4,471	4,451
	600 "	5,275	5,356	5,491	5,394	5,431	5,457	5,431	5,420	5,428
	700 "	6,135	6,381	6,406	6,558	6,515	6,493	6,472	6,494	6,473
	800 "	7,840	7,386	7,391	7,436	7,383	7,527	7,461	7,379	7,457
	900 "	8,200	8,786	8,371	8,597	8,473	8,465	8,491	8,427	8,479
	1,000 "	-	-	9,510	9,488	9,552	9,509	9,511	9,376	9,498
	1,500 "	11,404	12,825	11,577	11,046	12,081	11,844	11,860	11,922	11,854
	2,000 "	-	-	17,661	19,032	19,829	17,421	17,890	17,781	17,830
	2,500 "	24,505	24,709	21,747	21,735	21,405	22,089	22,607	21,982	22,631
2,500万円超	27,430	40,090	36,731	39,771	35,257	42,200	41,088	33,719	35,288	
計	2,200	2,225	2,607	2,641	2,719	3,907	2,771	2,554	2,704	
女	100万円以下	804	804	808	804	817	815	809	827	813
	200 "	1,314	1,357	1,392	1,420	1,410	1,407	1,392	1,367	1,380
	300 "	2,381	2,427	2,428	2,413	2,428	2,437	2,427	2,427	2,426
	400 "	3,327	3,369	3,364	3,313	3,365	3,411	3,368	3,392	3,374
	500 "	4,567	4,441	4,408	4,396	4,338	4,407	4,393	4,423	4,409
	600 "	5,312	5,429	5,427	5,325	5,431	5,455	5,432	5,483	5,446
	700 "	7,000	6,508	6,394	6,428	6,382	6,472	6,449	6,438	6,460
	800 "	-	7,096	7,343	7,306	7,183	7,419	7,329	7,400	7,362
	900 "	-	8,400	-	-	8,592	8,339	8,372	8,589	8,464
	1,000 "	9,398	9,070	-	-	-	9,535	9,528	9,500	9,456
	1,500 "	10,387	-	-	-	10,060	12,422	12,086	12,316	11,491
	2,000 "	-	-	-	-	-	18,596	18,596	17,304	17,381
	2,500 "	-	-	-	-	21,220	21,687	21,659	21,653	21,655
	2,500万円超	-	-	-	26,619	-	51,286	50,174	40,475	46,403
計	1,401	1,439	1,593	1,672	1,748	1,927	1,656	1,734	1,663	
計	100万円以下	799	796	802	796	806	805	800	817	804
	200 "	1,344	1,375	1,421	1,442	1,434	1,432	1,414	1,385	1,402
	300 "	2,391	2,454	2,445	2,453	2,446	2,453	2,450	2,441	2,447
	400 "	3,346	3,418	3,420	3,394	3,399	3,444	3,415	3,408	3,412
	500 "	4,434	4,390	4,436	4,449	4,436	4,446	4,433	4,447	4,437
	600 "	5,297	5,372	5,485	5,382	5,431	5,457	5,431	5,446	5,433
	700 "	6,563	6,391	6,405	6,550	6,498	6,488	6,468	6,475	6,470
	800 "	7,840	7,366	7,381	7,424	7,364	7,515	7,447	7,386	7,443
	900 "	8,200	8,679	8,371	8,597	8,477	8,452	8,482	8,470	8,477
	1,000 "	9,398	9,070	9,510	9,488	9,552	9,511	9,512	9,402	9,491
	1,500 "	10,836	12,825	11,577	11,046	11,981	11,882	11,872	11,985	11,812
	2,000 "	-	-	17,661	19,032	19,829	17,428	17,893	17,753	17,814
	2,500 "	24,505	24,709	21,747	21,735	21,395	22,065	22,564	21,961	22,585
	2,500万円超	27,430	40,090	36,731	38,784	35,257	42,982	41,752	34,064	35,837
計	1,585	1,693	2,013	2,029	2,071	2,606	2,048	1,967	2,005	

第6表 企業規模別及び給与階級別の総括表
(正社員(正職員)以外(パート・アルバイトなど))

その4 1年未満勤続の給与所得者数

性・給与階級	企業規模 個人	株式会社(資本金階級別)						計	その他の法人	合計
		2,000万円 未 満	2,000万円 以 上	5,000万円 以 上	1億円以上	10億円以上	計			
男	人	人	人	人	人	人	人	人	人	人
	100万円以下	94,909	368,889	140,025	179,873	189,029	149,452	1,027,268	597,833	1,720,009
	200 "	3,616	45,484	27,370	31,268	27,386	18,609	150,117	37,995	191,728
	300 "	2,296	15,988	14,948	13,490	12,498	11,475	68,399	19,000	89,696
	400 "	540	4,699	5,684	3,924	7,882	10,211	32,400	8,372	41,312
	500 "	-	1,534	1,171	5,265	2,000	2,424	12,395	3,710	16,105
	600 "	1,424	1,729	2,653	445	1,654	551	7,032	1,517	9,972
	700 "	-	1,001	-	493	287	1,630	3,410	685	4,095
	800 "	-	-	443	-	666	1,065	2,174	1,166	3,341
	900 "	-	-	254	526	23	1,275	2,078	725	2,803
	1,000 "	-	230	-	-	-	517	748	931	1,679
	1,500 "	-	-	-	454	25	1,730	2,209	1,067	3,276
	2,000 "	-	-	-	-	-	23	23	-	23
	2,500 "	-	-	-	19	5	25	49	22	71
	2,500万円超	-	-	-	-	43	24	67	7	74
計	102,785	439,555	192,548	235,757	241,498	199,011	1,308,369	673,030	2,084,184	
女	100万円以下	260,807	751,236	264,573	338,187	374,619	266,750	1,995,364	906,442	3,162,613
	200 "	10,334	53,123	37,313	47,906	51,907	25,031	215,279	76,165	301,779
	300 "	1,793	18,086	12,864	28,113	21,126	24,106	104,295	33,066	139,154
	400 "	-	2,337	1,829	3,141	3,158	9,648	20,113	10,233	30,346
	500 "	80	509	-	918	215	3,101	4,743	2,866	7,689
	600 "	-	427	-	-	526	306	1,259	1,071	2,330
	700 "	-	-	-	-	287	10	297	1,090	1,387
	800 "	-	-	-	-	-	170	170	-	170
	900 "	-	-	-	-	-	-	-	204	204
	1,000 "	-	-	-	-	-	-	-	254	254
	1,500 "	-	-	-	-	-	-	-	1,111	1,111
	2,000 "	-	-	-	-	-	-	-	-	-
	2,500 "	-	-	-	-	-	5	5	2	7
	2,500万円超	-	-	-	-	-	8	8	-	8
	計	273,015	825,716	316,580	418,265	451,838	329,134	2,341,533	1,032,505	3,647,053
計	100万円以下	355,716	1,120,125	404,598	518,060	563,648	416,202	3,022,632	1,504,275	4,882,623
	200 "	13,951	98,607	64,683	79,173	79,293	43,639	365,396	114,161	493,507
	300 "	4,090	34,074	27,812	41,603	33,624	35,581	172,694	52,066	228,850
	400 "	540	7,036	7,513	7,065	11,040	19,859	52,513	18,605	71,658
	500 "	80	2,043	1,171	6,183	2,216	5,525	17,138	6,576	23,794
	600 "	1,424	2,156	2,653	445	2,180	857	8,291	2,588	12,303
	700 "	-	1,001	-	493	574	1,640	3,707	1,775	5,482
	800 "	-	-	443	-	666	1,235	2,344	1,166	3,511
	900 "	-	-	254	526	23	1,275	2,078	929	3,007
	1,000 "	-	230	-	-	-	517	748	1,185	1,932
	1,500 "	-	-	-	454	25	1,730	2,209	2,177	4,387
	2,000 "	-	-	-	-	-	23	23	-	23
	2,500 "	-	-	-	19	5	30	54	24	78
	2,500万円超	-	-	-	-	43	32	75	7	82
	計	375,801	1,265,271	509,128	654,022	693,336	528,146	3,649,902	1,705,535	5,731,237

第6表 企業規模別及び給与階級別の総括表
(正社員(正職員)以外(パート・アルバイトなど))

その5 給与所得者数(乙欄適用者を除く)

(1年を通じて勤務した給与所得者)

性・給与階級	企業規模 個人	株式会社(資本金階級別)						計	その他の法人	合計
		2,000万円未満	2,000万円以上	5,000万円以上	1億円以上	10億円以上	計			
男	人	人	人	人	人	人	人	人	人	人
	100万円以下	30,025	137,028	54,641	64,122	80,075	69,285	405,151	110,153	545,329
	200 "	35,790	218,851	138,992	119,237	122,196	81,436	680,712	219,914	936,417
	300 "	16,474	182,209	164,925	155,363	157,732	98,801	759,030	166,695	942,199
	400 "	11,361	99,500	94,161	85,970	83,953	71,675	435,260	90,454	537,074
	500 "	6,137	40,015	47,862	33,799	42,829	49,161	213,666	41,727	261,531
	600 "	1,010	21,726	19,968	14,952	17,853	37,051	111,549	21,548	134,107
	700 "	488	11,101	12,841	8,341	15,098	24,682	72,062	9,226	81,776
	800 "	1,424	6,065	2,928	6,868	8,387	22,550	46,798	6,558	54,780
	900 "	476	1,345	3,028	5,399	6,589	18,230	34,591	4,868	39,935
	1,000 "	-	-	1,334	4,010	2,723	12,183	20,249	2,173	22,422
	1,500 "	1,909	1,317	326	3,584	5,140	22,959	33,327	7,329	42,565
	2,000 "	-	-	196	351	684	3,551	4,781	5,911	10,692
	2,500 "	548	258	5	31	60	849	1,204	1,534	3,286
	2,500万円超	548	9	23	44	123	794	993	927	2,467
計	106,190	719,424	541,229	502,069	543,443	513,208	2,819,373	689,017	3,614,580	
女	100万円以下	157,461	543,751	227,036	229,948	282,748	260,149	1,543,632	526,297	2,227,390
	200 "	198,975	673,742	339,218	358,139	416,652	334,976	2,122,728	881,527	3,203,230
	300 "	41,791	256,822	170,842	225,857	310,702	260,923	1,225,146	452,888	1,719,826
	400 "	12,286	57,443	44,240	57,793	77,662	83,146	320,283	146,509	479,078
	500 "	3,415	9,254	6,344	13,718	19,366	35,266	83,947	46,960	134,321
	600 "	1,481	6,026	2,007	3,305	6,507	16,855	34,699	16,567	52,748
	700 "	478	984	1,295	557	2,248	7,385	12,468	4,426	17,373
	800 "	-	444	735	707	872	2,668	5,426	4,079	9,505
	900 "	-	518	-	-	263	2,169	2,949	1,236	4,186
	1,000 "	1,989	-	-	-	-	1,234	1,234	572	3,795
	1,500 "	2,418	-	-	-	267	1,613	1,881	1,878	6,177
	2,000 "	-	-	-	-	-	23	23	232	255
	2,500 "	-	-	-	-	3	54	57	107	164
	2,500万円超	-	-	-	4	-	75	78	50	128
	計	420,295	1,548,983	791,716	890,028	1,117,290	1,006,536	5,354,553	2,083,328	7,858,176
計	100万円以下	187,486	680,779	281,677	294,070	362,823	329,434	1,948,783	636,451	2,772,720
	200 "	234,765	892,593	478,210	477,376	538,848	416,413	2,803,440	1,101,441	4,139,647
	300 "	58,265	439,030	335,767	381,220	468,435	359,725	1,984,176	619,583	2,662,025
	400 "	23,648	156,942	138,401	143,764	161,615	154,821	755,543	236,963	1,016,153
	500 "	9,552	49,269	54,205	47,517	62,195	84,427	297,613	88,686	395,852
	600 "	2,491	27,752	21,975	18,257	24,359	53,905	146,249	38,115	186,855
	700 "	966	12,084	14,135	8,898	17,346	32,067	84,530	13,652	99,149
	800 "	1,424	6,509	3,663	7,575	9,259	25,218	52,224	10,637	64,285
	900 "	476	1,863	3,028	5,399	6,851	20,399	37,540	6,104	44,120
	1,000 "	1,989	-	1,334	4,010	2,723	13,417	21,483	2,745	26,217
	1,500 "	4,328	1,317	326	3,584	5,407	24,573	35,207	9,207	48,742
	2,000 "	-	-	196	351	684	3,574	4,804	6,143	10,947
	2,500 "	548	258	5	31	64	903	1,261	1,641	3,450
	2,500万円超	548	9	23	47	123	869	1,071	976	2,595
	計	526,485	2,268,407	1,332,945	1,392,097	1,660,733	1,519,744	8,173,926	2,772,345	11,472,756

第6表 企業規模別及び給与階級別の総括表
(正社員(正職員)以外(パート・アルバイトなど))

その6 給与総額(乙欄適用者を除く)

(1年を通じて勤務した給与所得者)

性・給与階級	企業規模 個人	株式会社(資本金階級別)						計	その他の法人	合計
		2,000万円未満	2,000万円以上	5,000万円以上	1億円以上	10億円以上	計			
男	100万円以下	23,195	105,772	43,116	49,992	62,566	53,449	314,896	85,869	423,959
	200 "	53,507	315,694	208,252	181,614	186,563	125,329	1,017,451	316,686	1,387,643
	300 "	40,164	453,829	406,606	389,461	392,113	245,684	1,887,693	415,137	2,342,994
	400 "	38,036	342,989	324,632	296,465	288,091	249,525	1,501,701	310,095	1,849,832
	500 "	27,040	175,312	212,591	151,080	191,833	219,903	950,719	186,181	1,163,940
	600 "	5,329	116,356	109,682	80,656	96,949	202,293	605,936	116,669	727,933
	700 "	2,995	70,900	82,259	54,701	98,368	160,258	466,485	60,052	529,532
	800 "	11,163	44,797	21,642	51,071	61,919	169,732	349,160	48,703	409,026
	900 "	3,903	11,821	25,348	46,417	55,823	154,314	293,723	40,960	338,586
	1,000 "	-	-	12,684	38,045	26,011	115,844	192,584	20,373	212,956
	1,500 "	21,773	16,898	3,771	39,588	62,097	271,935	394,288	87,615	503,676
	2,000 "	-	-	3,454	6,675	13,556	61,841	85,527	105,127	190,654
	2,500 "	13,419	6,386	108	663	1,294	18,758	27,209	33,729	74,358
	2,500万円超	15,021	355	843	1,731	4,338	33,523	40,790	31,245	87,057
	計	255,545	1,661,107	1,454,986	1,388,159	1,541,522	2,082,388	8,128,162	1,858,439	10,242,146
女	100万円以下	128,264	440,565	184,639	187,139	233,508	213,983	1,259,834	435,957	1,824,055
	200 "	260,127	916,017	473,054	509,747	589,421	472,240	2,960,478	1,205,939	4,426,544
	300 "	99,673	623,270	414,524	544,959	754,139	635,281	2,972,173	1,099,539	4,171,384
	400 "	40,877	193,684	148,819	191,530	261,648	283,596	1,079,277	496,437	1,616,592
	500 "	15,540	41,327	27,964	60,305	83,963	155,386	368,946	207,856	592,341
	600 "	7,869	32,714	10,889	17,602	35,385	91,930	188,519	90,702	287,090
	700 "	3,347	6,401	8,278	3,582	14,346	47,767	80,374	28,370	112,091
	800 "	-	3,152	5,395	5,164	6,263	19,792	39,767	29,879	69,646
	900 "	-	4,348	-	-	2,255	18,090	24,693	10,489	35,182
	1,000 "	18,692	-	-	-	-	11,763	11,763	5,437	35,892
	1,500 "	25,118	-	-	-	2,690	20,039	22,729	23,130	70,977
	2,000 "	-	-	-	-	-	435	435	3,779	4,214
	2,500 "	-	-	-	-	73	1,168	1,241	2,308	3,549
	2,500万円超	-	-	-	94	-	3,836	3,930	2,017	5,947
	計	599,508	2,261,477	1,273,563	1,520,122	1,983,689	1,975,307	9,014,159	3,641,837	13,255,503
計	100万円以下	151,460	546,337	227,755	237,132	296,074	267,432	1,574,729	521,825	2,248,014
	200 "	313,634	1,231,711	681,305	691,360	775,984	597,569	3,977,929	1,522,625	5,814,188
	300 "	139,836	1,077,099	821,130	934,420	1,146,252	880,965	4,859,866	1,514,676	6,514,379
	400 "	78,913	536,673	473,451	487,995	549,739	533,121	2,580,979	806,532	3,466,424
	500 "	42,580	216,639	240,555	211,385	275,796	375,289	1,319,665	394,036	1,756,281
	600 "	13,197	149,069	120,571	98,258	132,333	294,224	794,455	207,370	1,015,023
	700 "	6,342	77,300	90,537	58,283	112,715	208,024	546,859	88,421	641,623
	800 "	11,163	47,949	27,037	56,235	68,182	189,524	388,927	78,582	478,671
	900 "	3,903	16,168	25,348	46,417	58,079	172,404	318,416	51,449	373,768
	1,000 "	18,692	-	12,684	38,045	26,011	127,607	204,347	25,809	248,848
	1,500 "	46,891	16,898	3,771	39,588	64,786	291,974	417,017	110,745	574,653
	2,000 "	-	-	3,454	6,675	13,556	62,276	85,962	108,906	194,868
	2,500 "	13,419	6,386	108	663	1,367	19,926	28,450	36,038	77,907
	2,500万円超	15,021	355	843	1,825	4,338	37,359	44,720	33,262	93,003
	計	855,052	3,922,584	2,728,549	2,908,281	3,525,212	4,057,695	17,142,321	5,500,276	23,497,649

第6表 企業規模別及び給与階級別の総括表
(正社員(正職員)以外(パート・アルバイトなど))

その7 平均給与(乙欄適用者を除く)

(1年を通じて勤務した給与所得者)

性・給与階級	企業規模 個人	株式会社(資本金階級別)						計	その他の法人	合計
		2,000万円未満	2,000万円以上	5,000万円以上	1億円以上	10億円以上	計			
男	100万円以下	千円 773	千円 772	千円 789	千円 780	千円 781	千円 771	千円 777	千円 780	千円 777
	200 "	1,495	1,443	1,498	1,523	1,527	1,539	1,495	1,440	1,482
	300 "	2,438	2,491	2,465	2,507	2,486	2,487	2,487	2,490	2,487
	400 "	3,348	3,447	3,448	3,448	3,432	3,481	3,450	3,428	3,444
	500 "	4,406	4,381	4,442	4,470	4,479	4,473	4,450	4,462	4,450
	600 "	5,275	5,356	5,493	5,394	5,431	5,460	5,432	5,414	5,428
	700 "	6,135	6,387	6,406	6,558	6,515	6,493	6,473	6,509	6,475
	800 "	7,840	7,386	7,391	7,436	7,383	7,527	7,461	7,426	7,467
	900 "	8,200	8,786	8,371	8,597	8,473	8,465	8,491	8,414	8,478
	1,000 "	-	-	9,510	9,488	9,552	9,509	9,511	9,376	9,498
	1,500 "	11,404	12,826	11,577	11,046	12,081	11,844	11,831	11,954	11,833
	2,000 "	-	-	17,661	19,032	19,829	17,416	17,890	17,785	17,832
	2,500 "	24,505	24,709	21,747	21,735	21,405	22,089	22,607	21,982	22,631
	2,500万円超	27,430	40,090	36,731	39,771	35,257	42,200	41,088	33,719	35,288
計	2,406	2,309	2,688	2,765	2,837	4,058	2,883	2,697	2,834	
女	100万円以下	815	810	813	814	826	823	816	828	819
	200 "	1,307	1,360	1,395	1,423	1,415	1,410	1,395	1,368	1,382
	300 "	2,385	2,427	2,426	2,413	2,427	2,435	2,426	2,428	2,425
	400 "	3,327	3,372	3,364	3,314	3,369	3,411	3,370	3,388	3,374
	500 "	4,551	4,466	4,408	4,396	4,336	4,406	4,395	4,426	4,410
	600 "	5,312	5,429	5,427	5,325	5,438	5,454	5,433	5,475	5,443
	700 "	7,000	6,508	6,394	6,428	6,382	6,468	6,446	6,409	6,452
	800 "	-	7,096	7,343	7,306	7,183	7,419	7,329	7,325	7,328
	900 "	-	8,400	-	-	8,592	8,339	8,372	8,486	8,406
	1,000 "	9,398	-	-	-	-	9,535	9,535	9,500	9,458
	1,500 "	10,387	-	-	-	10,060	12,422	12,086	12,316	11,491
	2,000 "	-	-	-	-	-	18,596	18,596	16,297	16,508
	2,500 "	-	-	-	-	21,220	21,687	21,659	21,653	21,655
	2,500万円超	-	-	-	26,619	-	51,286	50,174	40,475	46,403
計	1,426	1,460	1,609	1,708	1,775	1,962	1,683	1,748	1,687	
計	100万円以下	808	803	809	806	816	812	808	820	811
	200 "	1,336	1,380	1,425	1,448	1,440	1,435	1,419	1,382	1,405
	300 "	2,400	2,453	2,446	2,451	2,447	2,449	2,449	2,445	2,447
	400 "	3,337	3,420	3,421	3,394	3,402	3,443	3,416	3,404	3,411
	500 "	4,458	4,397	4,438	4,449	4,434	4,445	4,434	4,443	4,437
	600 "	5,297	5,372	5,487	5,382	5,433	5,458	5,432	5,441	5,432
	700 "	6,563	6,397	6,405	6,550	6,498	6,487	6,469	6,477	6,471
	800 "	7,840	7,366	7,381	7,424	7,364	7,515	7,447	7,387	7,446
	900 "	8,200	8,679	8,371	8,597	8,477	8,452	8,482	8,429	8,472
	1,000 "	9,398	-	9,510	9,488	9,552	9,511	9,512	9,402	9,492
	1,500 "	10,836	12,826	11,577	11,046	11,981	11,882	11,845	12,028	11,790
	2,000 "	-	-	17,661	19,032	19,829	17,424	17,893	17,729	17,801
	2,500 "	24,505	24,709	21,747	21,735	21,395	22,065	22,564	21,961	22,585
	2,500万円超	27,430	40,090	36,731	38,784	35,257	42,982	41,752	34,064	35,837
計	1,624	1,729	2,047	2,089	2,123	2,670	2,097	1,984	2,048	

第6表 企業規模別及び給与階級別の総括表
(正社員(正職員)以外(パート・アルバイトなど))

その8 1年未満勤続の給与所得者数(乙欄適用者を除く)

性・給与階級	企業規模 個人	株式会社(資本金階級別)						計	その他の法人	合計
		2,000万円 未 満	2,000万円 以 上	5,000万円 以 上	1億円以上	10億円以上	計			
男	人	人	人	人	人	人	人	人	人	人
	100万円以下	70,398	281,395	114,050	134,855	137,681	114,073	782,055	242,222	1,094,674
	200 "	3,475	42,366	25,599	29,132	25,980	17,770	140,847	25,034	169,356
	300 "	2,296	15,983	14,145	13,240	12,211	11,475	67,054	13,987	83,338
	400 "	-	4,699	5,684	3,924	7,595	10,211	32,112	5,189	37,301
	500 "	-	1,534	1,171	5,265	1,874	2,424	12,269	3,233	15,502
	600 "	1,424	1,729	2,573	445	1,654	551	6,951	1,517	9,892
	700 "	-	1,001	-	493	287	1,624	3,404	209	3,613
	800 "	-	-	443	-	666	1,065	2,174	1,166	3,341
	900 "	-	-	254	526	23	1,275	2,078	725	2,803
	1,000 "	-	230	-	-	-	517	748	931	1,679
	1,500 "	-	-	-	454	25	1,707	2,186	1,067	3,253
	2,000 "	-	-	-	-	-	23	23	-	23
	2,500 "	-	-	-	19	5	25	49	22	71
	2,500万円超	-	-	-	-	43	24	67	7	74
計	77,593	348,938	163,920	188,353	188,043	162,766	1,052,019	295,309	1,424,921	
女	人	人	人	人	人	人	人	人	人	人
	100万円以下	197,466	605,224	221,581	256,701	275,446	203,564	1,562,516	593,329	2,353,311
	200 "	10,334	50,813	36,888	46,755	48,818	25,006	208,281	70,079	288,694
	300 "	1,793	17,597	12,864	28,113	19,690	24,106	102,370	30,730	134,893
	400 "	-	2,337	1,829	3,141	3,158	9,626	20,091	6,231	26,322
	500 "	-	509	-	918	215	3,101	4,743	2,464	7,207
	600 "	-	427	-	-	239	306	972	1,071	2,043
	700 "	-	-	-	-	-	10	10	1,090	1,100
	800 "	-	-	-	-	-	170	170	-	170
	900 "	-	-	-	-	-	-	-	-	-
	1,000 "	-	-	-	-	-	-	-	254	254
	1,500 "	-	-	-	-	-	-	-	1,111	1,111
	2,000 "	-	-	-	-	-	-	-	-	-
	2,500 "	-	-	-	-	-	5	5	2	7
	2,500万円超	-	-	-	-	-	8	8	-	8
計	209,594	676,907	273,163	335,628	347,566	265,902	1,899,166	706,361	2,815,120	
計	人	人	人	人	人	人	人	人	人	人
	100万円以下	267,864	886,620	335,632	391,555	413,127	317,637	2,344,571	835,550	3,447,985
	200 "	13,809	93,179	62,487	75,887	74,798	42,777	349,128	95,112	458,050
	300 "	4,090	33,580	27,010	41,353	31,900	35,581	169,424	44,717	218,231
	400 "	-	7,036	7,513	7,065	10,753	19,836	52,203	11,420	63,623
	500 "	-	2,043	1,171	6,183	2,089	5,525	17,012	5,697	22,709
	600 "	1,424	2,156	2,573	445	1,892	857	7,923	2,588	11,935
	700 "	-	1,001	-	493	287	1,634	3,414	1,299	4,713
	800 "	-	-	443	-	666	1,235	2,344	1,166	3,511
	900 "	-	-	254	526	23	1,275	2,078	725	2,803
	1,000 "	-	230	-	-	-	517	748	1,185	1,932
	1,500 "	-	-	-	454	25	1,707	2,186	2,177	4,364
	2,000 "	-	-	-	-	-	23	23	-	23
	2,500 "	-	-	-	19	5	30	54	24	78
	2,500万円超	-	-	-	-	43	32	75	7	82
計	287,187	1,025,844	437,083	523,981	535,609	428,668	2,951,185	1,001,669	4,240,041	

第7表 企業規模別及び給与階級別の給与所得者数・給与額(合計)

その1 企業規模 個人

(1年を通じて勤務した給与所得者)

区分 性・給与階級	平均年齢	平均勤続 年数	給与所得 者数	給料・手当		賞与		給与		
				総額	平均	総額	平均	総額	平均	
	歳	年	人	百万円	千円	百万円	千円	百万円	千円	
男	100万円以下	48.7	7.2	57,119	44,332	776	526	9	44,858	785
	200 "	53.0	14.0	109,720	164,829	1,502	4,114	37	168,943	1,540
	300 "	47.3	14.7	125,500	306,360	2,441	12,616	101	318,977	2,542
	400 "	44.8	11.6	124,432	413,345	3,322	22,290	179	435,635	3,501
	500 "	47.1	14.1	77,411	311,865	4,029	32,178	416	344,043	4,444
	600 "	47.9	15.8	45,175	213,809	4,733	32,318	715	246,126	5,448
	700 "	50.9	17.0	13,648	74,099	5,429	14,767	1,082	88,866	6,511
	800 "	47.8	17.7	12,879	73,865	5,735	23,884	1,855	97,750	7,590
	900 "	50.3	14.9	6,086	40,150	6,597	11,955	1,964	52,105	8,562
	1,000 "	48.1	17.4	3,319	22,339	6,732	9,029	2,721	31,368	9,452
	1,500 "	49.3	17.3	7,320	63,521	8,678	18,648	2,548	82,169	11,225
	2,000 "	55.0	17.7	1,307	16,030	12,263	5,974	4,570	22,004	16,833
	2,500 "	47.8	13.1	1,438	30,451	21,174	4,298	2,989	34,749	24,163
	2,500万円超	46.2	17.6	876	24,133	27,555	2,629	3,001	26,761	30,557
計	48.2	13.4	586,229	1,799,127	3,069	195,227	333	1,994,354	3,402	
女	100万円以下	51.5	10.6	257,481	208,510	810	2,910	11	211,420	821
	200 "	54.5	14.6	438,530	587,767	1,340	21,300	49	609,067	1,389
	300 "	50.3	14.5	295,129	682,551	2,313	62,385	211	744,936	2,524
	400 "	47.3	13.6	197,523	596,106	3,018	94,813	480	690,919	3,498
	500 "	48.4	13.3	84,518	314,516	3,721	62,297	737	376,813	4,458
	600 "	52.0	17.4	40,816	181,564	4,448	43,191	1,058	224,755	5,507
	700 "	53.0	17.0	19,581	106,515	5,440	21,372	1,091	127,888	6,531
	800 "	58.2	19.9	6,086	34,342	5,642	11,258	1,850	45,600	7,492
	900 "	61.0	21.0	2,722	18,151	6,667	4,616	1,696	22,767	8,363
	1,000 "	56.9	12.5	7,036	53,195	7,560	13,611	1,934	66,805	9,494
	1,500 "	57.0	17.1	6,133	57,512	9,377	12,664	2,065	70,175	11,441
	2,000 "	55.2	18.9	1,612	21,052	13,063	5,933	3,682	26,985	16,745
	2,500 "	59.3	31.7	533	9,734	18,278	2,195	4,121	11,929	22,400
	2,500万円超	52.1	7.6	351	9,108	25,966	2,059	5,869	11,167	31,834
計	51.6	13.8	1,358,053	2,880,624	2,121	360,603	266	3,241,228	2,387	
計	100万円以下	51.0	9.9	314,600	252,842	804	3,436	11	256,278	815
	200 "	54.2	14.5	548,250	752,596	1,373	25,414	46	778,010	1,419
	300 "	49.4	14.6	420,629	988,911	2,351	75,002	178	1,063,913	2,529
	400 "	46.3	12.8	321,955	1,009,451	3,135	117,103	364	1,126,554	3,499
	500 "	47.8	13.7	161,929	626,381	3,868	94,475	583	720,856	4,452
	600 "	49.9	16.5	85,991	395,373	4,598	75,509	878	470,881	5,476
	700 "	52.1	17.0	33,230	180,614	5,435	36,140	1,088	216,754	6,523
	800 "	51.1	18.4	18,965	108,208	5,706	35,142	1,853	143,350	7,559
	900 "	53.6	16.8	8,808	58,301	6,619	16,572	1,881	74,873	8,500
	1,000 "	54.0	14.1	10,355	75,533	7,294	22,640	2,186	98,173	9,481
	1,500 "	52.8	17.2	13,453	121,033	8,996	31,312	2,327	152,345	11,324
	2,000 "	55.1	18.4	2,919	37,081	12,705	11,907	4,080	48,989	16,785
	2,500 "	50.9	18.2	1,971	40,186	20,392	6,493	3,295	46,679	23,687
	2,500万円超	47.9	14.7	1,227	33,241	27,101	4,687	3,821	37,928	30,922
計	50.5	13.6	1,944,282	4,679,751	2,407	555,830	286	5,235,581	2,693	

第7表 企業規模別及び給与階級別の給与所得者数・給与額(合計)

その2 企業規模 資本金2,000万円未満の株式会社

(1年を通じて勤務した給与所得者)

区分 性・給与階級	平均年齢	平均勤続 年数	給与所得 者数	給料・手当		賞与		給与		
				総額	平均	総額	平均	総額	平均	
	歳	年	人	百万円	千円	百万円	千円	百万円	千円	
男	100万円以下	49.6	7.2	246,416	186,208	756	2,249	9	188,457	765
	200 "	55.9	10.2	490,191	719,860	1,469	9,897	20	729,757	1,489
	300 "	49.6	9.8	835,740	2,064,633	2,470	81,178	97	2,145,811	2,568
	400 "	45.7	9.5	1,227,110	4,005,997	3,265	326,464	266	4,332,461	3,531
	500 "	46.5	11.9	1,176,240	4,735,804	4,026	525,090	446	5,260,894	4,473
	600 "	47.6	13.6	775,229	3,792,345	4,892	466,656	602	4,259,000	5,494
	700 "	48.5	15.2	418,210	2,337,963	5,590	361,573	865	2,699,537	6,455
	800 "	49.5	16.8	259,382	1,700,759	6,557	228,284	880	1,929,044	7,437
	900 "	50.9	17.7	137,947	1,030,032	7,467	139,956	1,015	1,169,988	8,481
	1,000 "	50.7	17.1	86,853	751,787	8,656	74,033	852	825,821	9,508
	1,500 "	53.4	18.8	160,203	1,803,229	11,256	126,622	790	1,929,851	12,046
	2,000 "	52.8	20.2	46,298	746,814	16,131	52,072	1,125	798,886	17,255
	2,500 "	56.9	21.2	19,053	410,501	21,546	18,478	970	428,978	22,515
	2,500万円超	56.3	23.3	27,242	1,303,005	47,831	85,146	3,126	1,388,152	50,956
計	48.6	12.0	5,906,114	25,588,937	4,333	2,497,699	423	28,086,636	4,756	
女	100万円以下	49.9	7.3	733,675	587,958	801	5,504	8	593,462	809
	200 "	51.0	8.9	1,017,803	1,396,060	1,372	27,675	27	1,423,735	1,399
	300 "	46.3	9.1	919,144	2,186,658	2,379	135,140	147	2,321,798	2,526
	400 "	44.2	9.1	662,266	2,055,229	3,103	246,813	373	2,302,042	3,476
	500 "	47.4	11.4	330,047	1,302,157	3,945	165,117	500	1,467,274	4,446
	600 "	49.1	13.5	127,820	615,849	4,818	85,095	666	700,944	5,484
	700 "	46.6	13.6	51,048	281,652	5,517	48,304	946	329,957	6,464
	800 "	49.1	15.7	34,606	227,507	6,574	29,309	847	256,817	7,421
	900 "	48.6	11.7	22,639	171,858	7,591	19,583	865	191,440	8,456
	1,000 "	54.2	19.1	14,608	121,814	8,339	16,859	1,154	138,673	9,493
	1,500 "	51.6	16.6	18,865	211,076	11,189	15,736	834	226,812	12,023
	2,000 "	54.6	23.8	11,650	186,891	16,043	14,089	1,209	200,980	17,252
	2,500 "	47.4	13.6	3,192	64,306	20,146	7,052	2,209	71,358	22,356
	2,500万円超	59.6	24.7	5,586	227,368	40,701	26,831	4,803	254,199	45,504
計	48.1	9.3	3,952,950	9,636,383	2,438	843,107	213	10,479,490	2,651	
計	100万円以下	49.8	7.3	980,090	774,165	790	7,754	8	781,919	798
	200 "	52.5	9.3	1,507,994	2,115,920	1,403	37,572	25	2,153,492	1,428
	300 "	47.9	9.4	1,754,884	4,251,291	2,423	216,318	123	4,467,609	2,546
	400 "	45.2	9.4	1,889,376	6,061,226	3,208	573,277	303	6,634,503	3,511
	500 "	46.7	11.8	1,506,287	6,037,961	4,009	690,207	458	6,728,167	4,467
	600 "	47.8	13.6	903,049	4,408,194	4,881	551,750	611	4,959,944	5,492
	700 "	48.3	15.0	469,259	2,619,615	5,582	409,878	873	3,029,493	6,456
	800 "	49.5	16.7	293,988	1,928,267	6,559	257,594	876	2,185,860	7,435
	900 "	50.6	16.9	160,586	1,201,889	7,484	159,539	993	1,361,428	8,478
	1,000 "	51.2	17.4	101,461	873,601	8,610	90,892	896	964,493	9,506
	1,500 "	53.2	18.6	179,069	2,014,304	11,249	142,358	795	2,156,663	12,044
	2,000 "	53.2	20.9	57,947	933,705	16,113	66,161	1,142	999,866	17,255
	2,500 "	55.5	20.1	22,245	474,807	21,345	25,529	1,148	500,337	22,493
	2,500万円超	56.9	23.5	32,828	1,530,373	46,618	111,977	3,411	1,642,350	50,029
計	48.4	10.9	9,859,064	35,225,320	3,573	3,340,807	339	38,566,127	3,912	

第7表 企業規模別及び給与階級別の給与所得者数・給与額(合計)

その3 企業規模 資本金2,000万円以上の株式会社

(1年を通じて勤務した給与所得者)

区分 性・給与階級	平均年齢	平均勤続 年数	給与所得 者数	給料・手当		賞与		給与		
				総額	平均	総額	平均	総額	平均	
	歳	年	人	百万円	千円	百万円	千円	百万円	千円	
男	100万円以下	50.4	6.6	94,287	72,102	765	1,270	13	73,372	778
	200 "	58.0	9.4	230,237	343,531	1,492	6,463	28	349,993	1,520
	300 "	50.3	10.2	483,090	1,184,153	2,451	55,246	114	1,239,400	2,566
	400 "	44.4	10.0	803,869	2,557,629	3,182	288,751	359	2,846,380	3,541
	500 "	45.0	12.6	898,728	3,496,484	3,890	536,814	597	4,033,298	4,488
	600 "	46.6	15.5	670,942	3,086,422	4,600	583,286	869	3,669,707	5,469
	700 "	48.9	17.9	363,633	1,943,063	5,343	405,082	1,114	2,348,145	6,457
	800 "	51.0	20.4	206,438	1,259,601	6,102	271,595	1,316	1,531,196	7,417
	900 "	51.2	20.6	110,214	751,794	6,821	178,744	1,622	930,538	8,443
	1,000 "	52.8	21.2	71,298	543,784	7,627	133,049	1,866	676,833	9,493
	1,500 "	55.0	24.2	82,189	823,393	10,018	125,756	1,530	949,149	11,548
	2,000 "	58.6	27.3	29,699	462,826	15,584	57,549	1,938	520,375	17,522
	2,500 "	58.1	25.9	7,576	160,714	21,215	9,505	1,255	170,219	22,470
	2,500万円超	59.4	30.1	16,635	652,197	39,207	113,253	6,808	765,449	46,015
計	48.0	13.6	4,068,834	17,337,693	4,261	2,766,362	680	20,104,055	4,941	
女	100万円以下	49.4	6.6	280,901	225,470	803	2,406	9	227,876	811
	200 "	52.1	9.2	445,949	624,863	1,401	12,170	27	637,033	1,428
	300 "	44.4	8.7	481,904	1,122,150	2,329	91,048	189	1,213,197	2,518
	400 "	40.4	9.0	403,297	1,205,362	2,989	189,635	470	1,394,998	3,459
	500 "	42.9	12.3	195,478	715,713	3,661	147,929	757	863,641	4,418
	600 "	45.9	13.3	75,575	332,391	4,398	79,880	1,057	412,271	5,455
	700 "	48.1	16.6	30,473	163,359	5,361	32,292	1,060	195,652	6,420
	800 "	52.1	20.9	14,601	88,373	6,053	20,901	1,432	109,275	7,484
	900 "	55.7	21.8	8,561	60,605	7,080	11,880	1,388	72,485	8,467
	1,000 "	45.9	15.7	3,597	23,907	6,646	9,872	2,744	33,779	9,390
	1,500 "	56.4	20.9	11,183	120,717	10,794	16,147	1,444	136,864	12,238
	2,000 "	54.2	23.2	4,424	72,363	16,356	7,721	1,745	80,085	18,101
	2,500 "	52.4	25.8	1,137	24,596	21,635	994	874	25,590	22,508
	2,500万円超	57.3	28.1	3,565	135,870	38,109	10,301	2,889	146,171	40,998
計	46.2	9.5	1,960,645	4,915,739	2,507	633,177	323	5,548,917	2,830	
計	100万円以下	49.7	6.6	375,188	297,572	793	3,676	10	301,249	803
	200 "	54.1	9.3	676,186	968,394	1,432	18,633	28	987,026	1,460
	300 "	47.3	9.4	964,994	2,306,303	2,390	146,294	152	2,452,597	2,542
	400 "	43.0	9.7	1,207,166	3,762,991	3,117	478,386	396	4,241,377	3,513
	500 "	44.6	12.5	1,094,206	4,212,197	3,850	684,743	626	4,896,939	4,475
	600 "	46.6	15.3	746,517	3,418,813	4,580	663,166	888	4,081,978	5,468
	700 "	48.8	17.8	394,106	2,106,422	5,345	437,375	1,110	2,543,797	6,455
	800 "	51.1	20.5	221,039	1,347,974	6,098	292,496	1,323	1,640,471	7,422
	900 "	51.5	20.7	118,774	812,399	6,840	190,624	1,605	1,003,024	8,445
	1,000 "	52.4	20.9	74,895	567,691	7,580	142,921	1,908	710,612	9,488
	1,500 "	55.2	23.8	93,373	944,110	10,111	141,903	1,520	1,086,013	11,631
	2,000 "	58.0	26.8	34,123	535,190	15,684	65,270	1,913	600,460	17,597
	2,500 "	57.3	25.9	8,712	185,311	21,270	10,499	1,205	195,809	22,475
	2,500万円超	59.0	29.7	20,200	788,066	39,013	123,554	6,117	911,620	45,130
計	47.4	12.3	6,029,479	22,253,432	3,691	3,399,540	564	25,652,972	4,255	

第7表 企業規模別及び給与階級別の給与所得者数・給与額(合計)

その4 企業規模 資本金5,000万円以上の株式会社

(1年を通じて勤務した給与所得者)

区分 性・給与階級	平均年齢	平均勤続 年数	給与所得 者数	給料・手当		賞与		給与		
				総額	平均	総額	平均	総額	平均	
	歳	年	人	百万円	千円	百万円	千円	百万円	千円	
男	100万円以下	43.7	5.5	107,703	79,087	734	2,052	19	81,138	753
	200 "	53.7	8.0	162,925	243,036	1,492	4,311	26	247,347	1,518
	300 "	49.6	10.1	315,798	767,962	2,432	44,973	142	812,935	2,574
	400 "	42.3	9.4	580,168	1,810,603	3,121	238,430	411	2,049,033	3,532
	500 "	42.8	12.0	658,718	2,492,825	3,784	463,551	704	2,956,376	4,488
	600 "	45.1	15.1	525,001	2,356,356	4,488	518,485	988	2,874,841	5,476
	700 "	47.2	17.9	332,238	1,731,371	5,211	417,397	1,256	2,148,767	6,468
	800 "	48.2	19.5	196,227	1,158,718	5,905	303,682	1,548	1,462,400	7,453
	900 "	50.4	20.3	111,236	748,541	6,729	190,168	1,710	938,710	8,439
	1,000 "	50.7	20.7	66,747	496,360	7,436	132,103	1,979	628,463	9,416
	1,500 "	52.2	21.5	100,394	926,622	9,230	240,628	2,397	1,167,250	11,627
	2,000 "	54.7	18.5	19,414	293,308	15,108	40,858	2,105	334,167	17,212
	2,500 "	56.6	23.0	9,027	177,584	19,673	23,503	2,604	201,086	22,277
	2,500万円超	58.1	25.7	13,171	517,160	39,266	112,476	8,540	629,636	47,806
計	46.0	13.4	3,198,768	13,799,531	4,314	2,732,617	854	16,532,148	5,168	
女	100万円以下	48.4	5.8	283,014	225,018	795	1,890	7	226,907	802
	200 "	50.1	7.6	427,065	602,074	1,410	11,235	26	613,309	1,436
	300 "	43.8	8.1	436,571	1,018,821	2,334	73,721	169	1,092,542	2,503
	400 "	39.8	8.5	382,531	1,134,084	2,965	193,143	505	1,327,227	3,470
	500 "	42.4	11.4	197,292	714,590	3,622	159,697	809	874,286	4,431
	600 "	43.7	14.0	85,403	371,645	4,352	91,458	1,071	463,103	5,423
	700 "	44.7	14.4	48,801	248,764	5,098	64,897	1,330	313,661	6,427
	800 "	47.4	17.4	18,221	109,034	5,984	26,325	1,445	135,360	7,429
	900 "	44.8	11.5	9,004	59,925	6,656	16,074	1,785	76,000	8,441
	1,000 "	48.3	14.7	2,966	24,676	8,319	3,497	1,179	28,173	9,498
	1,500 "	47.9	16.4	11,307	111,002	9,817	20,078	1,776	131,080	11,593
	2,000 "	48.3	12.0	746	8,356	11,201	3,981	5,336	12,338	16,537
	2,500 "	59.1	23.5	1,427	27,371	19,177	3,443	2,412	30,814	21,590
	2,500万円超	57.4	22.0	569	19,329	33,967	4,351	7,646	23,680	41,613
計	45.0	8.7	1,904,919	4,674,688	2,454	673,791	354	5,348,479	2,808	
計	100万円以下	47.1	5.7	390,717	304,104	778	3,941	10	308,046	788
	200 "	51.1	7.7	589,991	845,109	1,432	15,546	26	860,655	1,459
	300 "	46.2	8.9	752,369	1,786,782	2,375	118,695	158	1,905,477	2,533
	400 "	41.3	9.0	962,699	2,944,687	3,059	431,573	448	3,376,260	3,507
	500 "	42.7	11.9	856,011	3,207,414	3,747	623,248	728	3,830,662	4,475
	600 "	44.9	14.9	610,405	2,728,001	4,469	609,943	999	3,337,944	5,468
	700 "	46.9	17.4	381,039	1,980,134	5,197	482,294	1,266	2,462,428	6,462
	800 "	48.2	19.3	214,449	1,267,753	5,912	330,007	1,539	1,597,760	7,451
	900 "	50.0	19.6	120,240	808,467	6,724	206,243	1,715	1,014,709	8,439
	1,000 "	50.6	20.5	69,713	521,035	7,474	135,600	1,945	656,636	9,419
	1,500 "	51.8	21.0	111,701	1,037,624	9,289	260,706	2,334	1,298,330	11,623
	2,000 "	54.5	18.3	20,160	301,665	14,963	44,840	2,224	346,504	17,187
	2,500 "	56.9	23.1	10,454	204,955	19,605	26,946	2,578	231,900	22,183
	2,500万円超	58.1	25.6	13,740	536,489	39,046	116,827	8,503	653,316	47,549
計	45.7	11.6	5,103,687	18,474,219	3,620	3,406,408	667	21,880,627	4,287	

第7表 企業規模別及び給与階級別の給与所得者数・給与額(合計)

その5 企業規模 資本金1億円以上の株式会社

(1年を通じて勤務した給与所得者)

区分 性・給与階級	平均年齢	平均勤続 年数	給与所得 者数	給料・手当		賞与		給与		
				総額	平均	総額	平均	総額	平均	
	歳	年	人	百万円	千円	百万円	千円	百万円	千円	
男	100万円以下	39.3	4.8	113,335	84,520	746	2,132	19	86,652	765
	200 "	50.9	7.8	172,177	252,494	1,466	5,747	33	258,241	1,500
	300 "	48.4	10.0	266,482	638,789	2,397	39,346	148	678,135	2,545
	400 "	40.4	8.6	455,492	1,405,852	3,086	214,577	471	1,620,428	3,558
	500 "	40.2	11.0	619,836	2,314,007	3,733	481,988	778	2,795,996	4,511
	600 "	42.8	14.5	578,499	2,570,840	4,444	600,250	1,038	3,171,091	5,482
	700 "	45.5	17.3	454,280	2,358,473	5,192	579,901	1,277	2,938,375	6,468
	800 "	47.7	19.9	326,933	1,925,381	5,889	517,020	1,581	2,442,401	7,471
	900 "	48.6	21.0	213,354	1,414,600	6,630	395,389	1,853	1,809,989	8,484
	1,000 "	49.2	19.8	138,421	999,765	7,223	309,514	2,236	1,309,280	9,459
	1,500 "	50.3	20.3	205,904	1,841,243	8,942	552,234	2,682	2,393,476	11,624
	2,000 "	52.9	19.5	35,214	501,635	14,245	98,602	2,800	600,237	17,045
	2,500 "	54.2	19.3	9,570	176,987	18,494	35,522	3,712	212,508	22,205
	2,500万円超	57.5	22.6	12,789	447,324	34,979	87,319	6,828	534,643	41,806
計	44.7	14.0	3,602,287	16,931,912	4,700	3,919,541	1,088	20,851,453	5,788	
女	100万円以下	47.4	6.3	326,699	262,951	805	3,717	11	266,668	816
	200 "	49.8	8.0	493,343	686,002	1,391	15,280	31	701,282	1,421
	300 "	45.3	8.4	466,875	1,095,413	2,346	63,945	137	1,159,358	2,483
	400 "	38.8	8.1	392,083	1,176,710	3,001	189,895	484	1,366,606	3,485
	500 "	39.3	10.7	304,753	1,102,233	3,617	252,798	830	1,355,031	4,446
	600 "	42.6	14.5	166,608	724,927	4,351	184,370	1,107	909,297	5,458
	700 "	43.5	14.4	84,649	427,992	5,056	116,751	1,379	544,743	6,435
	800 "	46.0	16.8	43,112	248,551	5,765	74,257	1,722	322,808	7,488
	900 "	46.3	15.7	22,437	153,002	6,819	35,650	1,589	188,652	8,408
	1,000 "	46.9	19.3	8,868	63,509	7,162	20,211	2,279	83,720	9,441
	1,500 "	48.9	18.2	20,085	179,800	8,952	53,543	2,666	233,343	11,618
	2,000 "	43.2	9.8	2,536	34,502	13,604	8,293	3,270	42,795	16,874
	2,500 "	50.7	14.3	457	8,044	17,615	2,035	4,457	10,080	22,072
	2,500万円超	49.6	15.3	867	31,586	36,424	7,422	8,559	39,008	44,983
計	44.5	9.3	2,333,372	6,195,224	2,655	1,028,168	441	7,223,391	3,096	
計	100万円以下	45.3	5.9	440,034	347,471	790	5,849	13	353,320	803
	200 "	50.1	8.0	665,521	938,497	1,410	21,027	32	959,524	1,442
	300 "	46.4	9.0	733,357	1,734,202	2,365	103,291	141	1,837,494	2,506
	400 "	39.7	8.3	847,576	2,582,562	3,047	404,472	477	2,987,034	3,524
	500 "	39.9	10.9	924,589	3,416,240	3,695	734,786	795	4,151,027	4,490
	600 "	42.8	14.5	745,107	3,295,767	4,423	784,620	1,053	4,080,388	5,476
	700 "	45.2	16.8	538,929	2,786,466	5,170	696,652	1,293	3,483,118	6,463
	800 "	47.5	19.5	370,044	2,173,932	5,875	591,277	1,598	2,765,208	7,473
	900 "	48.4	20.5	235,791	1,567,603	6,648	431,039	1,828	1,998,642	8,476
	1,000 "	49.0	19.8	147,289	1,063,274	7,219	329,726	2,239	1,393,000	9,458
	1,500 "	50.2	20.1	225,989	2,021,043	8,943	605,777	2,681	2,626,820	11,624
	2,000 "	52.3	18.8	37,750	536,138	14,202	106,894	2,832	643,032	17,034
	2,500 "	54.1	19.1	10,027	185,031	18,454	37,557	3,746	222,588	22,199
	2,500万円超	57.0	22.2	13,656	478,910	35,070	94,741	6,938	573,651	42,008
計	44.6	12.2	5,935,658	23,127,135	3,896	4,947,709	834	28,074,844	4,730	

第7表 企業規模別及び給与階級別の給与所得者数・給与額(合計)

その6 企業規模 資本金10億円以上の株式会社

(1年を通じて勤務した給与所得者)

区分 性・給与階級	平均年齢	平均勤続 年数	給与所得 者数	給料・手当		賞与		給与		
				総額	平均	総額	平均	総額	平均	
	歳	年	人	百万円	千円	百万円	千円	百万円	千円	
男	100万円以下	33.7	4.5	97,405	73,782	757	557	6	74,339	763
	200 "	45.7	8.8	126,966	182,695	1,439	7,823	62	190,518	1,501
	300 "	48.2	12.0	171,838	399,475	2,325	35,991	209	435,466	2,534
	400 "	41.2	12.2	357,778	1,074,653	3,004	204,189	571	1,278,842	3,574
	500 "	36.8	10.4	661,858	2,391,588	3,613	594,824	899	2,986,412	4,512
	600 "	39.9	13.9	828,802	3,624,562	4,373	935,147	1,128	4,559,709	5,502
	700 "	43.1	16.8	791,273	4,012,664	5,071	1,133,743	1,433	5,146,407	6,504
	800 "	46.2	20.6	769,766	4,524,209	5,877	1,257,290	1,633	5,781,500	7,511
	900 "	47.3	21.9	674,318	4,487,422	6,655	1,231,264	1,826	5,718,686	8,481
	1,000 "	48.3	23.0	483,459	3,522,995	7,287	1,051,043	2,174	4,574,039	9,461
	1,500 "	49.8	23.6	960,346	8,350,849	8,696	2,921,418	3,042	11,272,266	11,738
	2,000 "	51.7	22.9	138,346	1,651,591	11,938	710,217	5,134	2,361,808	17,072
	2,500 "	52.8	23.2	32,203	494,862	15,367	214,414	6,658	709,276	22,025
	2,500万円超	56.4	23.7	30,614	941,536	30,755	315,654	10,311	1,257,189	41,065
計	44.5	17.8	6,124,972	35,732,883	5,834	10,613,574	1,733	46,346,457	7,567	
女	100万円以下	44.3	6.3	316,476	253,013	799	3,966	13	256,979	812
	200 "	48.8	8.9	432,187	595,739	1,378	22,370	52	618,109	1,430
	300 "	45.6	9.4	386,995	883,147	2,282	72,795	188	955,942	2,470
	400 "	38.6	9.2	343,844	1,022,433	2,974	191,204	556	1,213,637	3,530
	500 "	38.0	10.8	354,852	1,245,763	3,511	346,449	976	1,592,212	4,487
	600 "	40.0	13.0	282,038	1,170,698	4,151	370,964	1,315	1,541,663	5,466
	700 "	43.8	18.2	212,429	1,029,556	4,847	337,527	1,589	1,367,083	6,435
	800 "	44.3	19.5	110,957	619,935	5,587	207,116	1,867	827,051	7,454
	900 "	46.2	20.1	72,774	452,566	6,219	161,731	2,222	614,297	8,441
	1,000 "	45.7	19.7	45,264	317,311	7,010	111,723	2,468	429,034	9,479
	1,500 "	47.8	20.4	70,945	595,271	8,391	235,569	3,320	830,840	11,711
	2,000 "	50.5	21.4	10,730	128,375	11,964	52,753	4,916	181,128	16,880
	2,500 "	49.4	18.0	1,990	30,598	15,376	12,891	6,478	43,489	21,854
	2,500万円超	51.8	16.0	1,348	37,147	27,557	14,103	10,462	51,250	38,020
計	43.3	11.4	2,642,830	8,381,553	3,171	2,141,161	810	10,522,714	3,982	
計	100万円以下	41.8	5.9	413,881	326,795	790	4,523	11	331,318	801
	200 "	48.1	8.9	559,153	778,434	1,392	30,193	54	808,627	1,446
	300 "	46.4	10.2	558,834	1,282,621	2,295	108,786	195	1,391,408	2,490
	400 "	39.9	10.7	701,621	2,097,086	2,989	395,393	564	2,492,479	3,552
	500 "	37.2	10.5	1,016,710	3,637,352	3,578	941,272	926	4,578,624	4,503
	600 "	39.9	13.7	1,110,841	4,795,260	4,317	1,306,111	1,176	6,101,372	5,493
	700 "	43.3	17.1	1,003,702	5,042,220	5,024	1,471,270	1,466	6,513,490	6,489
	800 "	45.9	20.5	880,723	5,144,145	5,841	1,464,406	1,663	6,608,551	7,504
	900 "	47.2	21.7	747,092	4,939,988	6,612	1,392,995	1,865	6,332,983	8,477
	1,000 "	48.1	22.7	528,722	3,840,306	7,263	1,162,766	2,199	5,003,073	9,463
	1,500 "	49.7	23.4	1,031,292	8,946,120	8,675	3,156,987	3,061	12,103,107	11,736
	2,000 "	51.6	22.8	149,076	1,779,966	11,940	762,970	5,118	2,542,936	17,058
	2,500 "	52.6	22.9	34,193	525,460	15,368	227,305	6,648	752,765	22,015
	2,500万円超	56.2	23.4	31,962	978,682	30,620	329,757	10,317	1,308,439	40,937
計	44.2	15.9	8,767,802	44,114,435	5,031	12,754,735	1,455	56,869,170	6,486	

第7表 企業規模別及び給与階級別の給与所得者数・給与額(合計)

その7 企業規模 株式会社計

(1年を通じて勤務した給与所得者)

区分 性・給与階級	平均年齢	平均勤続 年数	給与所得 者数	給料・手当		賞与		給与		
				総額	平均	総額	平均	総額	平均	
男	100万円以下	44.6	6.0	659,145	495,698	752	8,261	13	503,959	765
	200 "	54.2	9.2	1,182,496	1,741,615	1,473	34,241	29	1,775,856	1,502
	300 "	49.5	10.1	2,072,948	5,055,012	2,439	256,735	124	5,311,747	2,562
	400 "	43.6	9.8	3,424,417	10,854,734	3,170	1,272,410	372	12,127,144	3,541
	500 "	43.0	11.7	4,015,381	15,430,708	3,843	2,602,267	648	18,032,975	4,491
	600 "	44.3	14.5	3,378,474	15,430,525	4,567	3,103,823	919	18,534,348	5,486
	700 "	46.0	16.9	2,359,633	12,383,534	5,248	2,897,696	1,228	15,281,231	6,476
	800 "	47.8	19.8	1,758,746	10,568,670	6,009	2,577,871	1,466	13,146,541	7,475
	900 "	48.5	21.0	1,247,069	8,432,390	6,762	2,135,521	1,712	10,567,911	8,474
	1,000 "	49.2	21.5	846,778	6,314,691	7,457	1,699,743	2,007	8,014,434	9,465
	1,500 "	50.7	22.5	1,509,036	13,745,335	9,109	3,966,658	2,629	17,711,993	11,737
	2,000 "	53.1	22.1	268,971	3,656,175	13,593	959,298	3,567	4,615,473	17,160
	2,500 "	54.9	22.5	77,428	1,420,647	18,348	301,421	3,893	1,722,068	22,241
	2,500万円超	57.2	24.8	100,450	3,861,222	38,439	713,848	7,106	4,575,070	45,546
	計	46.4	14.3	22,900,974	109,390,956	4,777	22,529,793	984	131,920,750	5,760
女	100万円以下	48.3	6.6	1,940,765	1,554,410	801	17,483	9	1,571,892	810
	200 "	50.5	8.6	2,816,348	3,904,738	1,386	88,730	32	3,993,468	1,418
	300 "	45.3	8.8	2,691,489	6,306,188	2,343	436,649	162	6,742,837	2,505
	400 "	40.9	8.8	2,184,022	6,593,819	3,019	1,010,691	463	7,604,510	3,482
	500 "	41.9	11.2	1,382,421	5,080,455	3,675	1,071,989	775	6,152,444	4,450
	600 "	43.2	13.6	737,444	3,215,511	4,360	811,768	1,101	4,027,278	5,461
	700 "	44.5	16.3	427,401	2,151,323	5,034	599,772	1,403	2,751,095	6,437
	800 "	46.1	18.3	221,497	1,293,401	5,839	357,909	1,616	1,651,310	7,455
	900 "	47.1	17.5	135,414	897,956	6,631	244,918	1,809	1,142,874	8,440
	1,000 "	47.6	19.2	75,304	551,217	7,320	162,162	2,153	713,379	9,473
	1,500 "	49.2	19.2	132,386	1,217,866	9,199	341,073	2,576	1,558,939	11,776
	2,000 "	52.0	21.4	30,086	430,488	14,308	86,837	2,886	517,325	17,195
	2,500 "	50.8	18.1	8,203	154,917	18,886	26,415	3,220	181,332	22,106
	2,500万円超	57.2	23.9	11,936	451,298	37,811	63,009	5,279	514,307	43,090
	計	45.7	9.7	12,794,715	33,803,586	2,642	5,319,405	416	39,122,991	3,058
計	100万円以下	47.4	6.5	2,599,910	2,050,108	789	25,743	10	2,075,852	798
	200 "	51.6	8.8	3,998,844	5,646,353	1,412	122,971	31	5,769,324	1,443
	300 "	47.1	9.4	4,764,437	11,361,200	2,385	693,384	146	12,054,584	2,530
	400 "	42.6	9.4	5,608,439	17,448,553	3,111	2,283,101	407	19,731,654	3,518
	500 "	42.7	11.6	5,397,803	20,511,164	3,800	3,674,256	681	24,185,419	4,481
	600 "	44.1	14.3	4,115,918	18,646,035	4,530	3,915,591	951	22,561,626	5,482
	700 "	45.8	16.8	2,787,034	14,534,857	5,215	3,497,469	1,255	18,032,326	6,470
	800 "	47.6	19.6	1,980,244	11,862,071	5,990	2,935,780	1,483	14,797,850	7,473
	900 "	48.4	20.7	1,382,483	9,330,346	6,749	2,380,440	1,722	11,710,785	8,471
	1,000 "	49.1	21.3	922,081	6,865,908	7,446	1,861,905	2,019	8,727,813	9,465
	1,500 "	50.6	22.3	1,641,423	14,963,201	9,116	4,307,731	2,624	19,270,932	11,740
	2,000 "	52.9	22.1	299,058	4,086,664	13,665	1,046,135	3,498	5,132,798	17,163
	2,500 "	54.5	22.0	85,630	1,575,564	18,400	327,836	3,828	1,903,400	22,228
	2,500万円超	57.2	24.7	112,386	4,312,520	38,372	776,857	6,912	5,089,377	45,285
	計	46.2	12.7	35,695,690	143,194,542	4,012	27,849,199	780	171,043,741	4,792

第7表 企業規模別及び給与階級別の給与所得者数・給与額(合計)

その8 企業規模 その他の法人

(1年を通じて勤務した給与所得者)

区分 性・給与階級	平均年齢	平均勤続 年数	給与所得 者数	給料・手当		賞与		給与		
				総額	平均	総額	平均	総額	平均	
	歳	年	人	百万円	千円	百万円	千円	百万円	千円	
男	100万円以下	56.8	12.0	265,537	201,560	759	3,663	14	205,223	773
	200 "	58.2	12.1	525,953	758,047	1,441	17,130	33	775,177	1,474
	300 "	53.2	12.8	679,100	1,643,580	2,420	85,472	126	1,729,052	2,546
	400 "	46.4	11.7	990,000	3,120,260	3,152	373,575	377	3,493,835	3,529
	500 "	45.2	12.3	1,084,086	4,193,477	3,868	658,498	607	4,851,974	4,476
	600 "	46.5	15.3	719,063	3,349,187	4,658	591,828	823	3,941,015	5,481
	700 "	48.0	17.5	397,442	2,127,913	5,354	444,579	1,119	2,572,492	6,473
	800 "	49.8	19.0	292,321	1,814,689	6,208	363,190	1,242	2,177,879	7,450
	900 "	50.9	20.5	207,413	1,438,463	6,935	318,759	1,537	1,757,222	8,472
	1,000 "	51.0	20.6	139,399	1,075,443	7,715	245,408	1,760	1,320,850	9,475
	1,500 "	53.2	19.8	287,740	2,785,030	9,679	628,291	2,184	3,413,321	11,863
	2,000 "	54.7	15.5	104,422	1,647,692	15,779	181,395	1,737	1,829,087	17,516
	2,500 "	56.8	15.9	36,680	767,608	20,927	45,398	1,238	813,006	22,165
	2,500万円超	59.0	17.9	49,641	1,903,535	38,346	168,972	3,404	2,072,506	41,750
計	49.8	14.3	5,778,797	26,826,483	4,642	4,126,158	714	30,952,641	5,356	
女	100万円以下	54.7	10.9	804,649	653,800	813	14,678	18	668,478	831
	200 "	53.2	10.5	1,360,014	1,832,425	1,347	76,577	56	1,909,002	1,404
	300 "	47.6	9.6	1,314,861	2,989,199	2,273	327,036	249	3,316,235	2,522
	400 "	43.6	9.1	1,474,781	4,317,866	2,928	848,560	575	5,166,425	3,503
	500 "	43.6	10.8	1,144,934	4,152,428	3,627	943,894	824	5,096,322	4,451
	600 "	46.2	14.5	590,488	2,602,803	4,408	622,224	1,054	3,225,027	5,462
	700 "	47.8	16.4	286,382	1,479,499	5,166	365,869	1,278	1,845,369	6,444
	800 "	51.1	20.4	145,729	884,041	6,066	203,258	1,395	1,087,299	7,461
	900 "	51.6	19.3	76,490	523,589	6,845	124,763	1,631	648,352	8,476
	1,000 "	54.7	20.3	44,549	340,561	7,645	81,378	1,827	421,938	9,471
	1,500 "	53.7	17.4	76,576	771,048	10,069	136,816	1,787	907,863	11,856
	2,000 "	54.4	15.7	25,018	376,436	15,047	48,098	1,923	424,535	16,969
	2,500 "	57.3	16.0	6,241	133,450	21,382	8,197	1,313	141,647	22,696
	2,500万円超	62.0	22.6	6,656	247,346	37,161	9,080	1,364	256,426	38,525
計	48.2	11.1	7,357,367	21,304,490	2,896	3,810,428	518	25,114,918	3,414	
計	100万円以下	55.2	11.1	1,070,186	855,360	799	18,341	17	873,701	816
	200 "	54.6	11.0	1,885,967	2,590,472	1,374	93,708	50	2,684,179	1,423
	300 "	49.5	10.7	1,993,961	4,632,779	2,323	412,508	207	5,045,287	2,530
	400 "	44.7	10.1	2,464,781	7,438,126	3,018	1,222,135	496	8,660,261	3,514
	500 "	44.4	11.5	2,229,020	8,345,905	3,744	1,602,392	719	9,948,296	4,463
	600 "	46.4	14.9	1,309,551	5,951,990	4,545	1,214,052	927	7,166,043	5,472
	700 "	47.9	17.0	683,824	3,607,412	5,275	810,448	1,185	4,417,861	6,461
	800 "	50.2	19.4	438,049	2,698,730	6,161	566,448	1,293	3,265,178	7,454
	900 "	51.1	20.2	283,903	1,962,052	6,911	443,522	1,562	2,405,574	8,473
	1,000 "	51.9	20.5	183,948	1,416,003	7,698	326,785	1,777	1,742,788	9,474
	1,500 "	53.3	19.3	364,317	3,556,078	9,761	765,107	2,100	4,321,185	11,861
	2,000 "	54.6	15.5	129,440	2,024,128	15,638	229,493	1,773	2,253,622	17,411
	2,500 "	56.9	15.9	42,921	901,058	20,993	53,595	1,249	954,653	22,242
	2,500万円超	59.4	18.4	56,297	2,150,880	38,206	178,052	3,163	2,328,932	41,369
計	48.9	12.5	13,136,164	48,130,973	3,664	7,936,586	604	56,067,559	4,268	

第7表 企業規模別及び給与階級別の給与所得者数・給与額(合計)

その9 企業規模 合計

(1年を通じて勤務した給与所得者)

区分 性・給与階級	平均年齢	平均勤続 年数	給与所得 者数	給料・手当		賞与		給与		
				総額	平均	総額	平均	総額	平均	
	歳	年	人	百万円	千円	百万円	千円	百万円	千円	
男	100万円以下	48.2	7.7	981,801	741,591	755	12,449	13	754,040	768
	200 "	55.3	10.4	1,818,168	2,664,491	1,465	55,486	31	2,719,976	1,496
	300 "	50.3	11.0	2,877,548	7,004,952	2,434	354,823	123	7,359,775	2,558
	400 "	44.3	10.2	4,538,849	14,388,339	3,170	1,668,276	368	16,056,614	3,538
	500 "	43.5	11.9	5,176,879	19,936,050	3,851	3,292,942	636	23,228,992	4,487
	600 "	44.7	14.6	4,142,712	18,993,520	4,585	3,727,969	900	22,721,490	5,485
	700 "	46.3	17.0	2,770,724	14,585,546	5,264	3,357,043	1,212	17,942,588	6,476
	800 "	48.0	19.7	2,063,946	12,457,224	6,036	2,964,945	1,437	15,422,169	7,472
	900 "	48.9	20.9	1,460,568	9,911,003	6,786	2,466,235	1,689	12,377,238	8,474
	1,000 "	49.5	21.4	989,495	7,412,472	7,491	1,954,180	1,975	9,366,652	9,466
	1,500 "	51.1	22.1	1,804,097	16,593,886	9,198	4,613,598	2,557	21,207,484	11,755
	2,000 "	53.5	20.3	374,700	5,319,897	14,198	1,146,667	3,060	6,466,564	17,258
	2,500 "	55.4	20.3	115,546	2,218,706	19,202	351,117	3,039	2,569,824	22,241
	2,500万円超	57.8	22.5	150,967	5,788,889	38,345	885,448	5,865	6,674,337	44,211
	計	47.1	14.3	29,266,000	138,016,566	4,716	26,851,179	917	164,867,744	5,633
女	100万円以下	50.3	8.1	3,002,895	2,416,719	805	35,071	12	2,451,790	816
	200 "	51.7	9.7	4,614,892	6,324,929	1,371	186,607	40	6,511,537	1,411
	300 "	46.3	9.4	4,301,479	9,977,938	2,320	826,071	192	10,804,009	2,512
	400 "	42.3	9.2	3,856,326	11,507,791	2,984	1,954,063	507	13,461,854	3,491
	500 "	42.9	11.1	2,611,873	9,547,400	3,655	2,078,180	796	11,625,579	4,451
	600 "	44.7	14.1	1,368,748	5,999,878	4,383	1,477,183	1,079	7,477,061	5,463
	700 "	46.0	16.4	733,365	3,737,338	5,096	987,014	1,346	4,724,352	6,442
	800 "	48.3	19.1	373,312	2,211,784	5,925	572,424	1,533	2,784,208	7,458
	900 "	48.9	18.2	214,626	1,439,696	6,708	374,297	1,744	1,813,993	8,452
	1,000 "	50.6	19.2	126,889	944,972	7,447	257,150	2,027	1,202,122	9,474
	1,500 "	51.0	18.5	215,096	2,046,425	9,514	490,552	2,281	2,536,978	11,795
	2,000 "	53.1	18.8	56,716	827,976	14,599	140,869	2,484	968,845	17,082
	2,500 "	53.8	17.7	14,977	298,101	19,905	36,807	2,458	334,908	22,362
	2,500万円超	58.8	23.1	18,943	707,752	37,363	74,148	3,914	781,900	41,277
	計	46.9	10.4	21,510,135	57,988,701	2,696	9,490,436	441	67,479,137	3,137
計	100万円以下	49.7	8.0	3,984,696	3,158,310	793	47,520	12	3,205,830	805
	200 "	52.7	9.9	6,433,060	8,989,420	1,397	242,093	38	9,231,513	1,435
	300 "	47.9	10.0	7,179,027	16,982,890	2,366	1,180,894	164	18,163,784	2,530
	400 "	43.3	9.7	8,395,174	25,896,130	3,085	3,622,339	431	29,518,469	3,516
	500 "	43.3	11.6	7,788,752	29,483,450	3,785	5,371,122	690	34,854,572	4,475
	600 "	44.7	14.5	5,511,460	24,993,398	4,535	5,205,152	944	30,198,550	5,479
	700 "	46.3	16.9	3,504,088	18,322,883	5,229	4,344,057	1,240	22,666,940	6,469
	800 "	48.1	19.6	2,437,258	14,669,008	6,019	3,537,369	1,451	18,206,378	7,470
	900 "	48.9	20.6	1,675,194	11,350,699	6,776	2,840,533	1,696	14,191,231	8,471
	1,000 "	49.6	21.1	1,116,384	8,357,445	7,486	2,211,330	1,981	10,568,775	9,467
	1,500 "	51.1	21.7	2,019,192	18,640,311	9,232	5,104,150	2,528	23,744,461	11,759
	2,000 "	53.5	20.1	431,416	6,147,873	14,250	1,287,536	2,984	7,435,409	17,235
	2,500 "	55.2	20.0	130,522	2,516,808	19,283	387,925	2,972	2,904,732	22,255
	2,500万円超	57.9	22.5	169,910	6,496,641	38,236	959,596	5,648	7,456,237	43,884
	計	47.0	12.7	50,776,135	196,005,266	3,860	36,341,615	716	232,346,881	4,576

第7表 企業規模別及び給与階級別の給与所得者数・給与額(役員)

その1 企業規模 資本金2,000万円未満の株式会社

(1年を通じて勤務した給与所得者)

区分 性・給与階級	平均年齢	平均勤続 年数	給与所得 者数	給料・手当		賞与		給与		
				総額	平均	総額	平均	総額	平均	
	歳	年	人	百万円	千円	百万円	千円	百万円	千円	
男	100万円以下	62.5	16.9	41,007	31,059	757	-	-	31,059	757
	200 "	59.6	18.4	115,457	166,982	1,446	697	6	167,679	1,452
	300 "	56.2	16.5	119,793	307,436	2,566	1,428	12	308,865	2,578
	400 "	55.7	16.6	108,923	383,882	3,524	5,061	46	388,943	3,571
	500 "	53.9	17.4	121,456	542,340	4,465	6,913	57	549,254	4,522
	600 "	51.2	15.3	126,012	706,335	5,605	8,744	69	715,079	5,675
	700 "	53.6	17.3	67,286	418,230	6,216	19,224	286	437,454	6,501
	800 "	52.1	16.6	96,277	702,146	7,293	14,143	147	716,288	7,440
	900 "	53.2	18.0	56,667	474,114	8,367	9,831	173	483,945	8,540
	1,000 "	52.4	17.3	52,351	486,832	9,299	11,887	227	498,719	9,526
	1,500 "	54.7	19.9	119,783	1,413,719	11,802	54,494	455	1,468,213	12,257
	2,000 "	53.7	21.1	41,373	683,124	16,512	30,141	729	713,265	17,240
	2,500 "	57.6	22.0	18,023	390,912	21,690	14,558	808	405,470	22,498
	2,500万円超	57.0	24.1	25,829	1,252,837	48,505	62,823	2,432	1,315,661	50,938
計	54.9	17.7	1,110,236	7,959,947	7,170	239,946	216	8,199,893	7,386	
女	100万円以下	63.1	18.5	58,814	48,686	828	151	3	48,838	830
	200 "	62.3	19.3	101,084	141,339	1,398	328	3	141,667	1,401
	300 "	58.8	18.6	83,461	211,631	2,536	1,107	13	212,737	2,549
	400 "	58.1	17.7	56,362	199,633	3,542	2,100	37	201,734	3,579
	500 "	58.1	18.2	57,200	254,253	4,445	3,926	69	258,179	4,514
	600 "	57.9	19.4	28,761	160,429	5,578	2,007	70	162,436	5,648
	700 "	50.5	17.4	11,340	71,324	6,290	2,534	223	73,858	6,513
	800 "	55.4	20.8	12,295	89,116	7,248	2,386	194	91,502	7,442
	900 "	53.0	13.0	8,784	74,010	8,426	248	28	74,258	8,454
	1,000 "	57.7	20.0	9,721	81,580	8,392	11,191	1,151	92,770	9,543
	1,500 "	54.5	19.3	12,910	153,115	11,860	2,688	208	155,803	12,068
	2,000 "	54.6	23.8	11,367	183,699	16,160	12,621	1,110	196,320	17,271
	2,500 "	52.2	18.9	2,186	49,170	22,491	297	136	49,467	22,627
	2,500万円超	62.1	26.8	4,632	188,307	40,650	3,972	857	192,279	41,507
計	59.3	18.8	458,918	1,906,292	4,154	45,556	99	1,951,848	4,253	
計	100万円以下	62.9	17.9	99,821	79,745	799	151	2	79,897	800
	200 "	60.8	18.8	216,541	308,321	1,424	1,025	5	309,346	1,429
	300 "	57.3	17.3	203,254	519,067	2,554	2,535	12	521,602	2,566
	400 "	56.5	16.9	165,285	583,515	3,530	7,161	43	590,677	3,574
	500 "	55.3	17.7	178,656	796,593	4,459	10,839	61	807,433	4,519
	600 "	52.5	16.0	154,773	866,764	5,600	10,751	69	877,515	5,670
	700 "	53.2	17.3	78,626	489,553	6,226	21,758	277	511,312	6,503
	800 "	52.5	17.1	108,572	791,261	7,288	16,529	152	807,790	7,440
	900 "	53.2	17.3	65,451	548,125	8,375	10,079	154	558,204	8,529
	1,000 "	53.2	17.8	62,072	568,411	9,157	23,078	372	591,489	9,529
	1,500 "	54.7	19.9	132,693	1,566,835	11,808	57,181	431	1,624,016	12,239
	2,000 "	53.9	21.7	52,740	866,822	16,436	42,762	811	909,585	17,247
	2,500 "	57.0	21.7	20,209	440,081	21,777	14,856	735	454,937	22,512
	2,500万円超	57.8	24.5	30,461	1,441,144	47,311	66,795	2,193	1,507,940	49,503
計	56.1	18.0	1,569,154	9,866,239	6,288	285,502	182	10,151,741	6,470	

第7表 企業規模別及び給与階級別の給与所得者数・給与額(役員)

その2 企業規模 資本金2,000万円以上の株式会社

(1年を通じて勤務した給与所得者)

区分 性・給与階級	平均年齢	平均勤続 年数	給与所得 者数	給料・手当		賞与		給与		
				総額	平均	総額	平均	総額	平均	
	歳	年	人	百万円	千円	百万円	千円	百万円	千円	
男	100万円以下	65.6	17.6	6,465	4,727	731	48	7	4,775	739
	200 "	68.9	28.0	13,638	20,852	1,529	56	4	20,908	1,533
	300 "	63.6	29.0	16,496	42,088	2,551	470	28	42,557	2,580
	400 "	60.3	25.8	22,686	80,108	3,531	2,460	108	82,567	3,640
	500 "	51.6	20.0	19,629	85,098	4,335	3,674	187	88,772	4,522
	600 "	55.8	23.1	27,532	144,472	5,247	8,200	298	152,672	5,545
	700 "	50.4	20.3	21,065	126,828	6,021	10,976	521	137,805	6,542
	800 "	53.0	20.3	31,136	221,468	7,113	8,986	289	230,453	7,402
	900 "	53.6	22.4	20,809	163,709	7,867	12,478	600	176,187	8,467
	1,000 "	55.9	23.6	24,092	214,097	8,887	15,455	642	229,552	9,528
	1,500 "	56.9	26.4	48,968	546,333	11,157	30,406	621	576,739	11,778
	2,000 "	58.8	27.4	28,226	441,516	15,642	53,159	1,883	494,675	17,526
	2,500 "	58.2	26.2	7,466	158,224	21,193	9,403	1,260	167,627	22,453
	2,500万円超	59.5	30.3	16,316	642,935	39,406	112,985	6,925	755,920	46,331
計	57.0	24.4	304,522	2,892,453	9,498	268,756	883	3,161,210	10,381	
女	100万円以下	65.3	24.3	8,307	7,396	890	-	-	7,396	890
	200 "	59.7	20.3	16,588	22,848	1,377	93	6	22,941	1,383
	300 "	61.6	25.7	12,340	30,209	2,448	149	12	30,358	2,460
	400 "	56.1	17.0	11,295	38,043	3,368	1,740	154	39,783	3,522
	500 "	55.0	18.9	7,965	34,275	4,303	959	120	35,235	4,424
	600 "	59.1	22.9	6,129	33,287	5,431	1,211	198	34,498	5,629
	700 "	60.8	31.4	3,838	24,550	6,396	538	140	25,087	6,536
	800 "	63.0	30.8	1,962	13,519	6,889	1,389	708	14,908	7,597
	900 "	65.1	21.6	2,719	21,785	8,011	1,466	539	23,251	8,550
	1,000 "	50.0	28.1	510	4,930	9,674	109	214	5,040	9,889
	1,500 "	58.3	22.5	9,182	103,591	11,282	9,754	1,062	113,344	12,344
	2,000 "	57.8	27.2	3,617	60,181	16,641	6,787	1,877	66,968	18,517
	2,500 "	52.4	25.8	1,137	24,596	21,635	994	874	25,590	22,508
	2,500万円超	57.4	28.2	3,547	135,127	38,092	10,301	2,904	145,428	40,996
計	59.4	22.7	89,136	554,339	6,219	35,489	398	589,828	6,617	
計	100万円以下	65.4	21.4	14,772	12,124	821	48	3	12,172	824
	200 "	63.8	23.8	30,226	43,700	1,446	149	5	43,849	1,451
	300 "	62.7	27.6	28,836	72,297	2,507	619	21	72,916	2,529
	400 "	58.9	22.9	33,981	118,151	3,477	4,200	124	122,350	3,601
	500 "	52.6	19.7	27,594	119,373	4,326	4,633	168	124,006	4,494
	600 "	56.4	23.1	33,661	177,759	5,281	9,411	280	187,170	5,560
	700 "	52.0	22.0	24,903	151,378	6,079	11,514	462	162,892	6,541
	800 "	53.6	20.9	33,098	234,987	7,100	10,374	313	245,361	7,413
	900 "	54.9	22.4	23,528	185,494	7,884	13,943	593	199,438	8,477
	1,000 "	55.8	23.7	24,601	219,027	8,903	15,564	633	234,591	9,536
	1,500 "	57.2	25.8	58,150	649,924	11,177	40,160	691	690,084	11,867
	2,000 "	58.7	27.4	31,842	501,698	15,756	59,946	1,883	561,644	17,638
	2,500 "	57.5	26.1	8,603	182,820	21,252	10,397	1,209	193,217	22,460
	2,500万円超	59.1	29.9	19,863	778,062	39,172	123,287	6,207	901,349	45,378
計	57.5	24.1	393,658	3,446,792	8,756	304,245	773	3,751,038	9,529	

第7表 企業規模別及び給与階級別の給与所得者数・給与額(役員)

その3 企業規模 資本金5,000万円以上の株式会社

(1年を通じて勤務した給与所得者)

区分 性・給与階級	平均年齢	平均勤続 年数	給与所得 者数	給料・手当		賞与		給与		
				総額	平均	総額	平均	総額	平均	
	歳	年	人	百万円	千円	百万円	千円	百万円	千円	
男	100万円以下	61.8	17.4	2,453	1,711	698	-	-	1,711	698
	200 "	51.0	13.6	4,107	6,573	1,601	76	19	6,649	1,619
	300 "	61.8	27.4	4,765	11,041	2,317	807	169	11,848	2,486
	400 "	51.2	14.5	6,405	21,621	3,376	1,352	211	22,974	3,587
	500 "	52.2	20.0	7,369	30,672	4,162	2,432	330	33,104	4,492
	600 "	53.2	21.6	11,951	62,143	5,200	5,213	436	67,355	5,636
	700 "	54.7	23.0	8,673	52,128	6,011	4,744	547	56,872	6,558
	800 "	58.1	27.1	7,836	56,020	7,149	1,960	250	57,980	7,399
	900 "	56.1	20.3	10,373	84,396	8,136	4,346	419	88,743	8,555
	1,000 "	51.7	22.6	7,226	61,148	8,462	6,001	830	67,150	9,292
	1,500 "	56.1	22.1	26,523	305,124	11,504	19,720	743	324,844	12,248
	2,000 "	57.0	19.2	13,399	205,486	15,336	26,696	1,992	232,182	17,329
	2,500 "	58.6	24.5	7,125	142,488	19,999	16,949	2,379	159,437	22,378
	2,500万円超	59.0	27.4	11,875	482,864	40,661	99,133	8,348	581,997	49,009
	計	55.8	22.0	130,081	1,523,415	11,711	189,430	1,456	1,712,845	13,168
女	100万円以下	50.3	4.8	612	367	600	-	-	367	600
	200 "	69.1	22.1	1,415	2,217	1,567	1	1	2,218	1,567
	300 "	53.2	16.0	2,915	7,140	2,449	94	32	7,235	2,482
	400 "	48.3	12.1	4,419	14,814	3,352	522	118	15,335	3,470
	500 "	50.7	10.2	1,435	6,880	4,795	-	-	6,880	4,795
	600 "	46.0	22.7	1,009	5,123	5,075	604	598	5,727	5,674
	700 "	57.0	29.0	488	2,988	6,120	-	-	2,988	6,120
	800 "	59.3	19.9	1,832	13,096	7,147	-	-	13,096	7,147
	900 "	-	-	-	-	-	-	-	-	-
	1,000 "	52.7	14.7	1,141	10,995	9,637	-	-	10,995	9,637
	1,500 "	50.4	16.1	5,145	56,582	10,997	1,448	281	58,031	11,279
	2,000 "	53.0	9.0	4	69	17,790	-	-	69	17,790
	2,500 "	65.1	30.9	826	17,379	21,040	260	315	17,639	21,355
	2,500万円超	60.8	27.9	396	15,116	38,136	1,588	4,006	16,704	42,142
	計	53.1	16.6	21,639	152,767	7,060	4,517	209	157,284	7,269
計	100万円以下	59.5	14.9	3,064	2,078	678	-	-	2,078	678
	200 "	55.7	15.8	5,522	8,790	1,592	77	14	8,867	1,606
	300 "	58.5	23.1	7,681	18,181	2,367	901	117	19,083	2,485
	400 "	50.0	13.5	10,824	36,435	3,366	1,874	173	38,309	3,539
	500 "	52.0	18.4	8,804	37,552	4,265	2,432	276	39,983	4,542
	600 "	52.7	21.7	12,961	67,266	5,190	5,816	449	73,082	5,639
	700 "	54.8	23.3	9,161	55,116	6,016	4,744	518	59,860	6,534
	800 "	58.3	25.7	9,669	69,116	7,148	1,960	203	71,076	7,351
	900 "	56.1	20.3	10,373	84,396	8,136	4,346	419	88,743	8,555
	1,000 "	51.9	21.5	8,367	72,144	8,622	6,001	717	78,145	9,339
	1,500 "	55.2	21.2	31,668	361,706	11,422	21,168	668	382,874	12,090
	2,000 "	57.0	19.2	13,403	205,554	15,337	26,696	1,992	232,250	17,329
	2,500 "	59.3	25.2	7,951	159,867	20,107	17,209	2,164	177,076	22,272
	2,500万円超	59.1	27.4	12,272	497,980	40,580	100,721	8,208	598,701	48,787
	計	55.4	21.2	151,720	1,676,182	11,048	193,946	1,278	1,870,128	12,326

第7表 企業規模別及び給与階級別の給与所得者数・給与額(役員)

その4 企業規模 資本金1億円以上の株式会社

(1年を通じて勤務した給与所得者)

区分 性・給与階級	平均年齢	平均勤続 年数	給与所得 者数	給料・手当		賞与		給与		
				総額	平均	総額	平均	総額	平均	
	歳	年	人	百万円	千円	百万円	千円	百万円	千円	
男	100万円以下	56.1	8.0	476	286	600	-	-	286	600
	200 "	63.2	13.3	3,989	5,953	1,493	16	4	5,969	1,496
	300 "	51.8	9.1	4,089	9,943	2,431	745	182	10,688	2,614
	400 "	51.5	10.3	5,960	20,026	3,360	1,588	266	21,614	3,626
	500 "	45.6	6.7	6,137	23,869	3,889	4,229	689	28,098	4,578
	600 "	49.4	14.8	5,762	27,289	4,736	4,925	855	32,213	5,590
	700 "	50.7	14.0	5,075	27,958	5,509	4,781	942	32,740	6,451
	800 "	50.0	15.0	5,414	36,160	6,679	4,226	780	40,386	7,459
	900 "	50.4	15.3	4,740	34,735	7,328	5,844	1,233	40,579	8,561
	1,000 "	56.3	14.5	3,522	29,427	8,354	4,207	1,194	33,634	9,549
	1,500 "	57.0	21.8	19,031	208,699	10,966	28,060	1,474	236,759	12,441
	2,000 "	56.4	20.1	14,200	215,329	15,164	27,768	1,956	243,097	17,120
	2,500 "	60.0	25.1	4,623	87,915	19,018	15,517	3,357	103,431	22,375
	2,500万円超	59.7	24.7	10,009	361,340	36,102	76,294	7,623	437,634	43,724
計	54.7	17.4	93,029	1,088,929	11,705	178,200	1,916	1,267,128	13,621	
女	100万円以下	-	-	-	-	-	-	-	-	-
	200 "	47.5	8.5	1,780	2,854	1,603	74	41	2,928	1,645
	300 "	43.7	7.6	3,776	8,640	2,288	1,231	326	9,871	2,614
	400 "	44.9	5.0	5,705	17,373	3,045	3,039	533	20,412	3,578
	500 "	39.1	5.6	3,968	13,565	3,419	3,601	908	17,166	4,326
	600 "	42.8	7.5	1,253	5,411	4,319	1,547	1,235	6,958	5,554
	700 "	30.0	7.0	242	1,140	4,708	487	2,012	1,627	6,720
	800 "	54.0	31.0	225	1,125	4,989	676	3,000	1,802	7,989
	900 "	-	-	-	-	-	-	-	-	-
	1,000 "	-	-	-	-	-	-	-	-	-
	1,500 "	60.6	17.5	695	8,599	12,378	-	-	8,599	12,378
	2,000 "	49.0	3.5	488	6,789	13,913	1,354	2,775	8,143	16,688
	2,500 "	58.8	18.5	92	1,550	16,756	536	5,793	2,085	22,549
	2,500万円超	50.6	17.0	642	23,059	35,895	6,971	10,851	30,030	46,746
計	44.4	7.4	18,867	90,105	4,776	19,516	1,034	109,621	5,810	
計	100万円以下	56.1	8.0	476	286	600	-	-	286	600
	200 "	58.4	11.8	5,769	8,807	1,527	90	16	8,897	1,542
	300 "	47.9	8.4	7,866	18,583	2,362	1,976	251	20,559	2,614
	400 "	48.3	7.7	11,665	37,399	3,206	4,627	397	42,026	3,603
	500 "	43.0	6.3	10,105	37,434	3,704	7,830	775	45,264	4,479
	600 "	48.2	13.5	7,015	32,700	4,661	6,471	922	39,171	5,584
	700 "	49.8	13.7	5,318	29,098	5,472	5,269	991	34,367	6,463
	800 "	50.1	15.7	5,640	37,285	6,611	4,902	869	42,187	7,480
	900 "	50.4	15.3	4,740	34,735	7,328	5,844	1,233	40,579	8,561
	1,000 "	56.3	14.5	3,522	29,427	8,354	4,207	1,194	33,634	9,549
	1,500 "	57.1	21.6	19,726	217,299	11,016	28,060	1,423	245,359	12,439
	2,000 "	56.2	19.6	14,688	222,118	15,123	29,122	1,983	251,240	17,105
	2,500 "	59.9	25.0	4,715	89,465	18,974	16,052	3,404	105,517	22,378
	2,500万円超	59.1	24.2	10,651	384,399	36,089	83,265	7,817	467,664	43,907
計	53.0	15.7	111,896	1,179,034	10,537	197,716	1,767	1,376,749	12,304	

第7表 企業規模別及び給与階級別の給与所得者数・給与額(役員)

その5 企業規模 資本金10億円以上の株式会社

(1年を通じて勤務した給与所得者)

区分 性・給与階級	平均年齢	平均勤続 年数	給与所得 者数	給料手当		賞与		給与		
				総額	平均	総額	平均	総額	平均	
	歳	年	人	百万円	千円	百万円	千円	百万円	千円	
男	100万円以下	32.4	3.3	1,543	825	534	-	-	825	535
	200 "	62.7	5.0	1,607	1,955	1,217	305	190	2,261	1,407
	300 "	52.2	7.5	1,138	2,696	2,369	144	126	2,840	2,495
	400 "	52.4	14.2	1,340	4,245	3,167	523	390	4,768	3,557
	500 "	39.6	5.7	1,681	6,194	3,685	1,317	784	7,511	4,469
	600 "	42.5	9.8	5,535	24,974	4,512	5,603	1,012	30,577	5,525
	700 "	46.0	17.0	5,810	32,801	5,646	5,671	976	38,471	6,622
	800 "	50.8	13.1	2,946	18,526	6,289	3,600	1,222	22,126	7,511
	900 "	51.0	21.3	5,928	39,947	6,738	10,200	1,720	50,147	8,459
	1,000 "	52.0	17.9	3,859	32,755	8,489	4,297	1,114	37,052	9,603
	1,500 "	60.1	19.5	12,467	143,419	11,504	10,307	827	153,726	12,331
	2,000 "	60.3	21.2	16,607	256,768	15,462	38,453	2,315	295,221	17,777
	2,500 "	59.7	23.4	6,977	134,487	19,275	21,241	3,044	155,727	22,320
	2,500万円超	60.9	25.4	14,961	546,616	36,536	162,868	10,886	709,484	47,423
	計	55.6	19.1	82,398	1,246,206	15,124	264,531	3,210	1,510,736	18,335
女	100万円以下	-	-	-	-	-	-	-	-	-
	200 "	55.5	2.8	20	34	1,726	-	-	34	1,726
	300 "	44.9	7.8	133	307	2,308	23	171	330	2,480
	400 "	29.9	2.7	543	1,432	2,640	305	562	1,737	3,202
	500 "	34.6	10.1	1,384	4,629	3,344	1,611	1,164	6,240	4,508
	600 "	49.9	24.4	421	1,870	4,441	523	1,244	2,393	5,685
	700 "	45.1	17.5	1,901	10,318	5,428	1,935	1,018	12,254	6,446
	800 "	51.0	27.6	825	4,693	5,690	1,706	2,069	6,399	7,759
	900 "	52.4	25.7	251	1,529	6,082	548	2,178	2,076	8,260
	1,000 "	57.5	3.6	6	53	9,600	-	-	53	9,600
	1,500 "	53.2	16.0	1,358	14,175	10,437	2,151	1,584	16,326	12,021
	2,000 "	58.8	5.9	441	8,377	19,003	26	59	8,403	19,063
	2,500 "	56.9	16.2	186	3,609	19,443	498	2,681	4,107	22,124
	2,500万円超	56.8	21.2	376	11,812	31,452	3,795	10,104	15,607	41,556
	計	46.4	15.9	7,843	62,839	8,012	13,121	1,673	75,960	9,685
計	100万円以下	32.4	3.3	1,543	825	534	-	-	825	535
	200 "	62.6	4.9	1,627	1,990	1,223	305	188	2,295	1,411
	300 "	51.4	7.6	1,271	3,003	2,363	166	131	3,170	2,493
	400 "	45.9	10.9	1,883	5,677	3,015	828	440	6,505	3,455
	500 "	37.3	7.7	3,065	10,823	3,531	2,929	955	13,751	4,486
	600 "	43.0	10.8	5,956	26,843	4,507	6,127	1,029	32,970	5,536
	700 "	45.8	17.1	7,711	43,119	5,592	7,606	986	50,725	6,579
	800 "	50.8	16.3	3,770	23,218	6,158	5,307	1,408	28,525	7,565
	900 "	51.0	21.5	6,180	41,476	6,712	10,747	1,739	52,224	8,451
	1,000 "	52.1	17.9	3,864	32,808	8,490	4,297	1,112	37,105	9,603
	1,500 "	59.5	19.1	13,825	157,594	11,399	12,458	901	170,052	12,301
	2,000 "	60.2	20.8	17,048	265,145	15,553	38,479	2,257	303,624	17,810
	2,500 "	59.6	23.2	7,163	138,096	19,280	21,738	3,035	159,834	22,315
	2,500万円超	60.8	25.3	15,336	558,428	36,412	166,663	10,867	725,092	47,279
	計	54.8	18.8	90,241	1,309,045	14,506	277,652	3,077	1,586,696	17,583

第7表 企業規模別及び給与階級別の給与所得者数・給与額(役員)

その6 企業規模 株式会社計

(1年を通じて勤務した給与所得者)

区分 性・給与階級	平均年齢	平均勤続 年数	給与所得 者数	給料・手当		賞与		給与		
				総額	平均	総額	平均	総額	平均	
	歳	年	人	百万円	千円	百万円	千円	百万円	千円	
男	100万円以下	61.9	16.6	51,944	38,608	743	48	1	38,656	744
	200 "	60.4	18.9	138,797	202,315	1,458	1,151	8	203,465	1,466
	300 "	57.1	18.0	146,282	373,204	2,551	3,594	25	376,798	2,576
	400 "	56.0	17.6	145,315	509,882	3,509	10,984	76	520,866	3,584
	500 "	53.1	17.3	156,273	688,172	4,404	18,566	119	706,738	4,522
	600 "	51.7	16.7	176,792	965,212	5,460	32,685	185	997,897	5,644
	700 "	52.5	18.2	107,909	657,945	6,097	45,397	421	703,341	6,518
	800 "	52.5	17.8	143,610	1,034,319	7,202	32,915	229	1,067,234	7,431
	900 "	53.3	19.2	98,518	796,902	8,089	42,699	433	839,601	8,522
	1,000 "	53.4	19.3	91,050	824,258	9,053	41,848	460	866,106	9,512
	1,500 "	55.9	21.7	226,771	2,617,294	11,542	142,988	631	2,760,281	12,172
	2,000 "	56.6	22.4	113,804	1,802,222	15,836	176,217	1,548	1,978,439	17,385
	2,500 "	58.4	23.7	44,213	914,025	20,673	77,668	1,757	991,693	22,430
	2,500万円超	58.9	26.2	78,990	3,286,592	41,608	514,104	6,509	3,800,696	48,116
計	55.3	19.2	1,720,266	14,710,950	8,552	1,140,862	663	15,851,812	9,215	
女	100万円以下	63.3	19.1	67,733	56,450	833	151	2	56,601	836
	200 "	61.8	19.3	120,887	169,293	1,400	495	4	169,788	1,405
	300 "	58.4	18.9	102,626	257,927	2,513	2,604	25	260,531	2,539
	400 "	56.1	16.2	78,324	271,295	3,464	7,706	98	279,001	3,562
	500 "	56.1	17.2	71,952	313,602	4,358	10,097	140	323,699	4,499
	600 "	57.2	19.7	37,573	206,120	5,486	5,892	157	212,011	5,643
	700 "	52.0	20.6	17,809	110,319	6,194	5,494	309	115,814	6,503
	800 "	56.4	22.3	17,140	121,548	7,092	6,158	359	127,706	7,451
	900 "	55.8	15.3	11,755	97,325	8,280	2,261	192	99,586	8,472
	1,000 "	56.9	19.8	11,377	97,559	8,575	11,300	993	108,859	9,568
	1,500 "	55.1	19.5	29,290	336,063	11,474	16,040	548	352,103	12,021
	2,000 "	55.3	23.4	15,917	259,115	16,280	20,788	1,306	279,904	17,586
	2,500 "	55.0	22.8	4,427	96,304	21,753	2,584	584	98,888	22,336
	2,500万円超	59.3	26.5	9,594	373,422	38,922	26,627	2,775	400,049	41,697
計	58.4	18.9	596,403	2,766,342	4,638	118,199	198	2,884,541	4,837	
計	100万円以下	62.7	18.0	119,677	95,058	794	200	2	95,258	796
	200 "	61.0	19.1	259,684	371,608	1,431	1,646	6	373,254	1,437
	300 "	57.6	18.4	248,908	631,131	2,536	6,198	25	637,329	2,561
	400 "	56.0	17.1	223,639	781,177	3,493	18,690	84	799,867	3,577
	500 "	54.0	17.3	228,225	1,001,774	4,389	28,663	126	1,030,437	4,515
	600 "	52.7	17.2	214,365	1,171,332	5,464	38,576	180	1,209,908	5,644
	700 "	52.5	18.5	125,718	768,264	6,111	50,891	405	819,155	6,516
	800 "	53.0	18.3	160,749	1,155,867	7,190	39,073	243	1,194,940	7,434
	900 "	53.6	18.8	110,272	894,227	8,109	44,960	408	939,187	8,517
	1,000 "	53.8	19.4	102,427	921,817	9,000	53,148	519	974,965	9,519
	1,500 "	55.8	21.5	256,061	2,953,357	11,534	159,028	621	3,112,385	12,155
	2,000 "	56.5	22.5	129,720	2,061,338	15,891	197,005	1,519	2,258,343	17,409
	2,500 "	58.1	23.6	48,640	1,010,329	20,772	80,252	1,650	1,090,581	22,421
	2,500万円超	59.0	26.2	88,584	3,660,014	41,317	540,731	6,104	4,200,745	47,421
計	56.1	19.2	2,316,669	17,477,292	7,544	1,259,061	543	18,736,353	8,088	

第7表 企業規模別及び給与階級別の給与所得者数・給与額(役員)

その7 企業規模 その他の法人

(1年を通じて勤務した給与所得者)

区分 性・給与階級	平均年齢	平均勤続 年数	給与所得 者数	給料・手当		賞与		給与		
				総額	平均	総額	平均	総額	平均	
	歳	年	人	百万円	千円	百万円	千円	百万円	千円	
男	100万円以下	65.2	23.7	66,307	49,156	741	245	4	49,400	745
	200 "	66.2	25.5	113,906	164,212	1,442	763	7	164,974	1,448
	300 "	63.5	25.2	120,568	304,323	2,524	3,008	25	307,331	2,549
	400 "	59.6	24.5	116,049	405,293	3,492	7,692	66	412,986	3,559
	500 "	57.3	22.7	126,142	557,124	4,417	10,624	84	567,748	4,501
	600 "	54.7	20.4	104,484	574,047	5,494	14,199	136	588,246	5,630
	700 "	53.0	20.7	55,571	342,617	6,165	19,294	347	361,910	6,513
	800 "	52.4	21.2	66,076	462,927	7,006	30,021	454	492,948	7,460
	900 "	55.2	21.8	50,263	405,427	8,066	21,427	426	426,855	8,492
	1,000 "	55.6	22.1	41,461	368,674	8,892	26,572	641	395,247	9,533
	1,500 "	57.8	23.0	77,562	865,330	11,157	57,757	745	923,087	11,901
	2,000 "	57.7	20.5	39,343	667,226	16,959	27,648	703	694,874	17,662
	2,500 "	60.0	21.3	18,329	399,276	21,784	11,096	605	410,373	22,389
	2,500万円超	61.1	19.8	38,400	1,494,580	38,922	96,847	2,522	1,591,427	41,444
計	59.0	22.9	1,034,461	7,060,213	6,825	327,192	316	7,387,404	7,141	
女	100万円以下	63.8	23.1	84,721	72,316	854	309	4	72,625	857
	200 "	63.3	24.1	126,013	172,917	1,372	1,985	16	174,902	1,388
	300 "	60.2	21.6	84,406	211,542	2,506	3,458	41	215,000	2,547
	400 "	57.2	20.8	57,658	197,233	3,421	6,299	109	203,532	3,530
	500 "	56.7	18.7	55,767	246,878	4,427	7,483	134	254,361	4,561
	600 "	56.8	20.4	39,387	209,728	5,325	10,413	264	220,141	5,589
	700 "	55.8	19.5	18,041	108,454	6,011	7,727	428	116,181	6,440
	800 "	55.8	20.5	17,659	125,673	7,117	5,875	333	131,548	7,450
	900 "	58.9	19.8	14,179	109,770	7,742	10,681	753	120,451	8,495
	1,000 "	63.7	22.5	9,306	82,253	8,839	6,530	702	88,782	9,541
	1,500 "	60.3	19.9	28,685	340,987	11,887	6,197	216	347,185	12,103
	2,000 "	59.5	20.5	10,298	163,401	15,868	16,113	1,565	179,513	17,432
	2,500 "	61.0	18.5	4,391	99,032	22,555	2,155	491	101,187	23,045
	2,500万円超	61.6	22.2	5,468	205,908	37,660	4,151	759	210,059	38,419
計	60.3	21.7	555,978	2,346,091	4,220	89,376	161	2,435,467	4,381	
計	100万円以下	64.4	23.3	151,028	121,472	804	554	4	122,026	808
	200 "	64.7	24.7	239,919	337,128	1,405	2,748	11	339,876	1,417
	300 "	62.2	23.7	204,973	515,865	2,517	6,466	32	522,331	2,548
	400 "	58.8	23.3	173,707	602,527	3,469	13,991	81	616,517	3,549
	500 "	57.1	21.5	181,909	804,002	4,420	18,107	100	822,109	4,519
	600 "	55.3	20.4	143,872	783,775	5,448	24,612	171	808,387	5,619
	700 "	53.7	20.4	73,613	451,071	6,128	27,020	367	478,091	6,495
	800 "	53.1	21.1	83,735	588,600	7,029	35,896	429	624,496	7,458
	900 "	56.0	21.4	64,442	515,197	7,995	32,109	498	547,306	8,493
	1,000 "	57.1	22.2	50,767	450,927	8,882	33,102	652	484,029	9,534
	1,500 "	58.5	22.2	106,247	1,206,317	11,354	63,954	602	1,270,271	11,956
	2,000 "	58.1	20.5	49,640	830,626	16,733	43,760	882	874,387	17,614
	2,500 "	60.2	20.8	22,720	498,309	21,933	13,251	583	511,560	22,516
	2,500万円超	61.2	20.1	43,867	1,700,488	38,764	100,998	2,302	1,801,486	41,067
計	59.5	22.4	1,590,439	9,406,304	5,914	416,567	262	9,822,871	6,176	

第7表 企業規模別及び給与階級別の給与所得者数・給与額(役員)

その8 企業規模 合計

(1年を通じて勤務した給与所得者)

区分 性・給与階級	平均年齢	平均勤続 年数	給与所得 者数	給料・手当		賞与		給与		
				総額	平均	総額	平均	総額	平均	
	歳	年	人	百万円	千円	百万円	千円	百万円	千円	
男	100万円以下	63.7	20.5	118,251	87,763	742	293	2	88,057	745
	200 "	63.0	21.9	252,702	366,526	1,450	1,913	8	368,440	1,458
	300 "	60.0	21.2	266,850	677,527	2,539	6,602	25	684,129	2,564
	400 "	57.6	20.7	261,364	915,176	3,502	18,676	71	933,852	3,573
	500 "	54.9	19.7	282,415	1,245,296	4,409	29,190	103	1,274,486	4,513
	600 "	52.8	18.1	281,277	1,539,259	5,472	46,883	167	1,586,143	5,639
	700 "	52.7	19.0	163,480	1,000,562	6,120	64,690	396	1,065,252	6,516
	800 "	52.5	18.9	209,686	1,497,246	7,140	62,935	300	1,560,181	7,441
	900 "	54.0	20.1	148,781	1,202,329	8,081	64,126	431	1,266,456	8,512
	1,000 "	54.1	20.2	132,511	1,192,933	9,003	68,420	516	1,261,353	9,519
	1,500 "	56.3	22.1	304,333	3,482,623	11,443	200,745	660	3,683,368	12,103
	2,000 "	56.9	21.9	153,146	2,469,448	16,125	203,865	1,331	2,673,313	17,456
	2,500 "	58.9	23.0	62,542	1,313,302	20,999	88,764	1,419	1,402,066	22,418
	2,500万円超	59.6	24.1	117,389	4,781,172	40,729	610,951	5,204	5,392,123	45,934
計	56.7	20.6	2,754,727	21,771,162	7,903	1,468,054	533	23,239,216	8,436	
女	100万円以下	63.5	21.3	152,454	128,766	845	461	3	129,227	848
	200 "	62.6	21.7	246,900	342,210	1,386	2,480	10	344,690	1,396
	300 "	59.3	20.1	187,031	469,469	2,510	6,062	32	475,531	2,543
	400 "	56.6	18.2	135,982	468,528	3,446	14,004	103	482,532	3,548
	500 "	56.4	17.9	127,719	560,480	4,388	17,580	138	578,060	4,526
	600 "	57.0	20.0	76,960	415,848	5,403	16,305	212	432,152	5,615
	700 "	53.9	20.1	35,851	218,773	6,102	13,221	369	231,995	6,471
	800 "	56.1	21.4	34,798	247,221	7,104	12,033	346	259,254	7,450
	900 "	57.5	17.8	25,934	207,094	7,985	12,943	499	220,037	8,485
	1,000 "	60.0	21.1	20,683	179,812	8,694	17,830	862	197,641	9,556
	1,500 "	57.6	19.7	57,976	677,050	11,678	22,238	384	699,288	12,062
	2,000 "	56.9	22.3	26,214	422,516	16,118	36,901	1,408	459,417	17,525
	2,500 "	58.0	20.6	8,818	195,336	22,152	4,740	537	200,076	22,689
	2,500万円超	60.1	24.9	15,062	579,330	38,464	30,778	2,043	610,108	40,507
計	59.3	20.2	1,152,381	5,112,433	4,436	207,575	180	5,320,008	4,617	
計	100万円以下	63.6	21.0	270,705	216,529	800	754	3	217,283	803
	200 "	62.8	21.8	499,603	708,736	1,419	4,394	9	713,130	1,427
	300 "	59.7	20.8	453,881	1,146,996	2,527	12,664	28	1,159,660	2,555
	400 "	57.2	19.8	397,346	1,383,704	3,482	32,681	82	1,416,384	3,565
	500 "	55.4	19.1	410,133	1,805,777	4,403	46,770	114	1,852,546	4,517
	600 "	53.7	18.5	358,236	1,955,107	5,458	63,188	176	2,018,295	5,634
	700 "	52.9	19.2	199,331	1,219,335	6,117	77,911	391	1,297,246	6,508
	800 "	53.0	19.3	244,484	1,744,467	7,135	74,968	307	1,819,435	7,442
	900 "	54.5	19.8	174,715	1,409,424	8,067	77,069	441	1,486,493	8,508
	1,000 "	54.9	20.3	153,194	1,372,744	8,961	86,250	563	1,458,994	9,524
	1,500 "	56.6	21.7	362,308	4,159,674	11,481	222,982	615	4,382,656	12,096
	2,000 "	56.9	21.9	179,361	2,891,964	16,124	240,766	1,342	3,132,729	17,466
	2,500 "	58.8	22.7	71,360	1,508,638	21,141	93,503	1,310	1,602,141	22,452
	2,500万円超	59.7	24.2	132,451	5,360,502	40,472	641,729	4,845	6,002,231	45,317
計	57.5	20.5	3,907,108	26,883,596	6,881	1,675,629	429	28,559,224	7,310	

第7表 企業規模別及び給与階級別の給与所得者数・給与額(正社員(正職員))

その1 企業規模 個人

(1年を通じて勤務した給与所得者)

区分 性・給与階級	平均年齢	平均勤続 年数	給与所得 者数	給料・手当		賞与		給与		
				総額	平均	総額	平均	総額	平均	
	歳	年	人	百万円	千円	百万円	千円	百万円	千円	
男	100万円以下	47.2	8.8	7,662	6,071	792	205	27	6,276	819
	200 "	48.3	12.8	30,685	47,990	1,564	1,969	64	49,959	1,628
	300 "	47.6	14.4	70,720	175,991	2,489	6,415	91	182,406	2,579
	400 "	44.8	11.4	87,413	294,570	3,370	13,761	157	308,331	3,527
	500 "	47.4	12.6	57,921	231,819	4,002	26,725	461	258,545	4,464
	600 "	48.0	15.7	40,842	193,590	4,740	29,328	718	222,919	5,458
	700 "	51.4	16.8	11,294	62,344	5,520	11,606	1,028	73,950	6,547
	800 "	45.7	15.5	9,433	56,111	5,948	14,745	1,563	70,855	7,511
	900 "	51.0	16.2	4,435	28,496	6,426	9,560	2,156	38,056	8,581
	1,000 "	48.4	15.6	2,814	19,814	7,042	6,727	2,391	26,541	9,433
	1,500 "	51.1	17.6	5,411	50,147	9,268	10,249	1,894	60,396	11,162
	2,000 "	55.0	17.7	1,307	16,030	12,263	5,974	4,570	22,004	16,833
	2,500 "	45.9	3.9	401	8,573	21,371	1,013	2,524	9,586	23,895
	2,500万円超	49.8	14.4	328	11,740	35,774	-	-	11,740	35,774
計	47.2	13.4	330,667	1,203,287	3,639	138,278	418	1,341,565	4,057	
女	100万円以下	55.7	13.2	29,501	24,118	818	322	11	24,440	828
	200 "	51.7	13.6	82,124	115,637	1,408	4,591	56	120,228	1,464
	300 "	44.0	10.5	136,688	315,920	2,311	34,630	253	350,551	2,565
	400 "	43.0	10.5	135,697	402,484	2,966	72,104	531	474,588	3,497
	500 "	44.8	11.4	56,808	207,643	3,655	44,514	784	252,157	4,439
	600 "	47.6	13.1	23,192	101,421	4,373	24,784	1,069	126,205	5,442
	700 "	53.4	14.9	9,747	52,408	5,377	9,915	1,017	62,323	6,394
	800 "	56.1	17.3	3,302	18,527	5,612	5,879	1,781	24,406	7,392
	900 "	54.0	8.0	484	2,848	5,884	1,099	2,271	3,947	8,155
	1,000 "	47.5	11.2	1,378	10,407	7,550	2,639	1,915	13,047	9,465
	1,500 "	57.1	21.3	2,746	27,119	9,875	5,147	1,874	32,266	11,749
	2,000 "	55.0	20.0	476	5,995	12,600	1,427	3,000	7,423	15,600
	2,500 "	44.7	14.0	84	1,660	19,764	176	2,100	1,837	21,864
	2,500万円超	52.2	9.2	93	2,932	31,378	-	-	2,932	31,378
計	46.4	11.6	482,321	1,289,120	2,673	207,229	430	1,496,349	3,102	
計	100万円以下	54.0	12.3	37,163	30,189	812	528	14	30,717	827
	200 "	50.7	13.4	112,809	163,627	1,450	6,560	58	170,187	1,509
	300 "	45.2	11.9	207,408	491,911	2,372	41,046	198	532,957	2,570
	400 "	43.7	10.9	223,110	697,054	3,124	85,865	385	782,919	3,509
	500 "	46.1	12.0	114,728	439,463	3,830	71,239	621	510,702	4,451
	600 "	47.9	14.8	64,035	295,011	4,607	54,112	845	349,123	5,452
	700 "	52.3	15.9	21,042	114,752	5,454	21,521	1,023	136,273	6,476
	800 "	48.4	16.0	12,735	74,638	5,861	20,624	1,619	95,262	7,480
	900 "	51.3	15.4	4,919	31,343	6,372	10,659	2,167	42,003	8,539
	1,000 "	48.1	14.1	4,192	30,222	7,209	9,366	2,234	39,588	9,444
	1,500 "	53.2	18.9	8,157	77,265	9,472	15,397	1,888	92,662	11,360
	2,000 "	55.0	18.3	1,783	22,025	12,353	7,402	4,151	29,426	16,504
	2,500 "	45.7	5.6	485	10,234	21,093	1,189	2,451	11,423	23,544
	2,500万円超	50.4	13.2	422	14,672	34,799	-	-	14,672	34,799
計	46.7	12.3	812,988	2,492,407	3,066	345,507	425	2,837,913	3,491	

第7表 企業規模別及び給与階級別の給与所得者数・給与額(正社員(正職員))

その2 企業規模 資本金2,000万円未満の株式会社

(1年を通じて勤務した給与所得者)

区分 性・給与階級	平均年齢	平均勤続 年数	給与所得 者数	給料・手当		賞与		給与		
				総額	平均	総額	平均	総額	平均	
	歳	年	人	百万円	千円	百万円	千円	百万円	千円	
男	100万円以下	51.6	10.0	30,091	21,288	707	1,276	42	22,565	750
	200 "	53.5	9.9	133,582	213,591	1,599	3,884	29	217,475	1,628
	300 "	47.0	8.7	527,815	1,302,795	2,468	65,459	124	1,368,254	2,592
	400 "	44.0	8.6	1,017,876	3,293,928	3,236	303,800	298	3,597,729	3,535
	500 "	45.4	11.2	1,014,079	4,028,283	3,972	505,185	498	4,533,468	4,471
	600 "	46.7	13.3	627,491	2,985,275	4,757	442,291	705	3,427,566	5,462
	700 "	47.4	14.9	339,323	1,849,526	5,451	338,532	998	2,188,058	6,448
	800 "	47.7	16.8	157,040	961,019	6,120	206,939	1,318	1,167,958	7,437
	900 "	49.3	17.7	79,935	544,097	6,807	130,125	1,628	674,222	8,435
	1,000 "	48.2	16.7	34,502	264,955	7,679	62,146	1,801	327,102	9,481
	1,500 "	48.5	15.5	38,111	363,370	9,534	68,652	1,801	432,022	11,336
	2,000 "	45.5	12.3	4,925	63,691	12,932	21,931	4,453	85,622	17,384
	2,500 "	46.1	9.6	772	14,104	18,278	3,019	3,912	17,123	22,191
	2,500万円超	43.0	8.2	1,404	49,935	35,558	22,201	15,809	72,136	51,368
計	46.1	11.2	4,006,947	15,955,857	3,982	2,175,440	543	18,131,297	4,525	
女	100万円以下	50.7	9.0	71,889	58,477	813	1,257	17	59,734	831
	200 "	47.3	8.5	211,171	313,853	1,486	10,668	51	324,521	1,537
	300 "	43.5	8.3	570,503	1,358,630	2,381	106,907	187	1,465,537	2,569
	400 "	42.6	8.4	547,253	1,669,930	3,051	232,801	425	1,902,730	3,477
	500 "	45.0	9.9	262,606	1,007,670	3,837	155,944	594	1,163,614	4,431
	600 "	45.6	11.5	93,034	424,594	4,564	81,201	873	505,795	5,437
	700 "	45.5	12.5	38,725	204,751	5,287	44,947	1,161	249,698	6,448
	800 "	45.4	13.1	21,867	135,239	6,185	26,923	1,231	162,162	7,416
	900 "	46.0	11.0	13,337	93,499	7,010	19,335	1,450	112,834	8,460
	1,000 "	47.0	17.5	4,868	40,059	8,229	5,668	1,164	45,726	9,393
	1,500 "	45.5	11.0	5,955	57,960	9,733	13,048	2,191	71,009	11,924
	2,000 "	55.0	23.0	282	3,192	11,310	1,468	5,200	4,660	16,510
	2,500 "	36.9	2.1	1,006	15,137	15,051	6,754	6,716	21,891	21,767
	2,500万円超	47.8	14.5	954	39,061	40,952	22,859	23,966	61,920	64,918
計	44.4	9.0	1,843,450	5,422,051	2,941	729,780	396	6,151,831	3,337	
計	100万円以下	51.0	9.3	101,979	79,765	782	2,533	25	82,298	807
	200 "	49.7	9.1	344,753	527,443	1,530	14,552	42	541,996	1,572
	300 "	45.2	8.5	1,098,318	2,661,425	2,423	172,365	157	2,833,791	2,580
	400 "	43.5	8.5	1,565,130	4,963,858	3,172	536,601	343	5,500,459	3,514
	500 "	45.3	10.9	1,276,685	5,035,952	3,945	661,129	518	5,697,081	4,462
	600 "	46.6	13.1	720,525	3,409,868	4,732	523,492	727	3,933,360	5,459
	700 "	47.2	14.6	378,048	2,054,277	5,434	383,479	1,014	2,437,756	6,448
	800 "	47.4	16.3	178,907	1,096,258	6,128	233,862	1,307	1,330,121	7,435
	900 "	48.8	16.7	93,272	637,596	6,836	149,460	1,602	787,056	8,438
	1,000 "	48.1	16.8	39,370	305,014	7,747	67,814	1,722	372,828	9,470
	1,500 "	48.1	14.9	44,067	421,331	9,561	81,700	1,854	503,031	11,415
	2,000 "	46.1	12.9	5,207	66,883	12,844	23,399	4,493	90,282	17,337
	2,500 "	40.9	5.3	1,777	29,241	16,452	9,773	5,499	39,014	21,951
	2,500万円超	44.9	10.8	2,358	88,995	37,740	45,060	19,109	134,056	56,849
計	45.6	10.5	5,850,397	21,377,908	3,654	2,905,220	497	24,283,128	4,151	

第7表 企業規模別及び給与階級別の給与所得者数・給与額(正社員(正職員))

その3 企業規模 資本金2,000万円以上の株式会社

(1年を通じて勤務した給与所得者)

区分 性・給与階級	平均年齢	平均勤続 年数	給与所得 者数	給料・手当		賞与		給与		
				総額	平均	総額	平均	総額	平均	
	歳	年	人	百万円	千円	百万円	千円	百万円	千円	
男	100万円以下	45.3	8.9	17,334	12,943	747	714	41	13,657	788
	200 "	56.1	10.1	64,149	99,969	1,558	2,662	41	102,630	1,600
	300 "	47.7	9.7	297,175	734,477	2,472	45,255	152	779,732	2,624
	400 "	42.5	9.2	684,535	2,159,917	3,155	270,818	396	2,430,735	3,551
	500 "	44.3	12.4	830,369	3,210,029	3,866	518,156	624	3,728,185	4,490
	600 "	46.0	15.2	623,363	2,846,321	4,566	560,635	899	3,406,957	5,465
	700 "	48.5	17.8	329,728	1,743,984	5,289	384,098	1,165	2,128,082	6,454
	800 "	50.5	20.5	172,374	1,018,651	5,910	260,450	1,511	1,279,101	7,420
	900 "	50.5	20.0	86,377	568,579	6,583	160,425	1,857	729,003	8,440
	1,000 "	51.2	20.1	45,873	318,880	6,951	115,717	2,523	434,597	9,474
	1,500 "	52.1	21.0	32,896	273,289	8,308	95,350	2,899	368,638	11,206
	2,000 "	54.3	22.3	1,278	17,856	13,977	4,390	3,436	22,246	17,413
	2,500 "	46.9	4.2	105	2,382	22,724	102	971	2,484	23,695
	2,500万円超	54.7	19.1	296	8,419	28,426	268	904	8,687	29,330
計	46.0	13.4	3,185,851	13,015,696	4,085	2,419,039	759	15,434,735	4,845	
女	100万円以下	43.7	4.9	30,788	24,476	795	543	18	25,019	813
	200 "	48.9	10.1	82,737	126,805	1,533	4,640	56	131,445	1,589
	300 "	41.5	8.3	296,468	688,175	2,321	74,400	251	762,575	2,572
	400 "	39.2	9.0	347,762	1,027,543	2,955	178,853	514	1,206,396	3,469
	500 "	42.3	12.1	181,169	655,600	3,619	144,842	799	800,442	4,418
	600 "	44.4	12.6	67,439	290,447	4,307	76,437	1,133	366,885	5,440
	700 "	46.1	14.6	25,340	132,572	5,232	29,714	1,173	162,286	6,404
	800 "	50.1	19.3	11,904	70,025	5,883	18,946	1,592	88,971	7,474
	900 "	51.4	21.9	5,841	38,820	6,646	10,414	1,783	49,234	8,429
	1,000 "	45.2	13.7	3,088	18,977	6,146	9,763	3,162	28,739	9,308
	1,500 "	47.8	13.9	2,001	17,126	8,558	6,393	3,195	23,519	11,753
	2,000 "	38.0	5.0	808	12,182	15,080	934	1,157	13,116	16,237
	2,500 "	-	-	-	-	-	-	-	-	-
	2,500万円超	32.0	10.0	18	743	41,522	-	-	743	41,522
計	42.0	9.9	1,055,363	3,103,490	2,941	555,881	527	3,659,371	3,467	
計	100万円以下	44.3	6.3	48,122	37,419	778	1,257	26	38,677	804
	200 "	52.0	10.1	146,886	226,773	1,544	7,302	50	234,075	1,594
	300 "	44.6	9.0	593,643	1,422,653	2,396	119,655	202	1,542,308	2,598
	400 "	41.4	9.1	1,032,297	3,187,460	3,088	449,670	436	3,637,131	3,523
	500 "	44.0	12.3	1,011,538	3,865,629	3,822	662,998	655	4,528,627	4,477
	600 "	45.8	15.0	690,803	3,136,769	4,541	637,072	922	3,773,841	5,463
	700 "	48.4	17.6	355,068	1,876,556	5,285	413,812	1,165	2,290,368	6,451
	800 "	50.5	20.4	184,278	1,088,676	5,908	279,397	1,516	1,368,073	7,424
	900 "	50.5	20.1	92,218	607,399	6,587	170,839	1,853	778,238	8,439
	1,000 "	50.8	19.7	48,960	337,856	6,901	125,480	2,563	463,336	9,463
	1,500 "	51.8	20.6	34,897	290,415	8,322	101,743	2,916	392,158	11,238
	2,000 "	48.0	15.6	2,085	30,038	14,404	5,324	2,553	35,362	16,958
	2,500 "	46.9	4.2	105	2,382	22,724	102	971	2,484	23,695
	2,500万円超	53.4	18.6	314	9,162	29,172	268	852	9,429	30,025
計	45.0	12.5	4,241,214	16,119,186	3,801	2,974,920	701	19,094,106	4,502	

第7表 企業規模別及び給与階級別の給与所得者数・給与額(正社員(正職員))

その4 企業規模 資本金5,000万円以上の株式会社

(1年を通じて勤務した給与所得者)

区分 性・給与階級	平均年齢	平均勤続 年数	給与所得 者数	給料・手当		賞与		給与		
				総額	平均	総額	平均	総額	平均	
男	100万円以下	43.9	10.0	17,987	10,426	580	1,614	90	12,040	669
	200 "	50.2	10.5	24,794	37,583	1,516	1,698	68	39,281	1,584
	300 "	45.2	9.4	151,651	370,047	2,440	30,962	204	401,009	2,644
	400 "	40.4	9.0	486,503	1,508,289	3,100	216,939	446	1,725,228	3,546
	500 "	42.2	11.9	617,551	2,325,124	3,765	447,068	724	2,772,192	4,489
	600 "	44.7	14.8	498,098	2,224,022	4,465	502,807	1,009	2,726,829	5,474
	700 "	46.8	17.7	315,225	1,633,992	5,184	403,202	1,279	2,037,194	6,463
	800 "	47.7	19.2	181,523	1,060,738	5,844	292,611	1,612	1,353,349	7,456
	900 "	49.4	20.2	95,464	626,160	6,559	177,390	1,858	803,550	8,417
	1,000 "	50.0	20.8	55,511	402,380	7,249	120,888	2,178	523,268	9,426
	1,500 "	50.5	21.2	70,287	593,728	8,447	209,091	2,975	802,819	11,422
	2,000 "	48.9	15.9	5,665	81,147	14,325	14,162	2,500	95,310	16,825
	2,500 "	48.6	17.1	1,871	34,621	18,500	6,365	3,401	40,986	21,901
	2,500万円超	49.3	10.3	1,252	32,873	26,259	13,034	10,412	45,908	36,671
	計	44.3	13.8	2,523,381	10,941,131	4,336	2,437,833	966	13,378,963	5,302
女	100万円以下	45.7	5.3	22,474	16,870	751	662	29	17,533	780
	200 "	44.6	7.1	51,399	75,269	1,464	4,318	84	79,587	1,548
	300 "	40.3	8.0	206,147	479,427	2,326	56,834	276	536,261	2,601
	400 "	38.7	8.5	320,078	938,093	2,931	181,534	567	1,119,626	3,498
	500 "	41.7	11.4	182,140	652,370	3,582	154,731	850	807,101	4,431
	600 "	43.4	14.0	81,089	350,142	4,318	89,632	1,105	439,775	5,423
	700 "	44.4	14.3	47,756	242,407	5,076	64,684	1,354	307,091	6,430
	800 "	46.5	17.4	15,682	91,470	5,833	25,631	1,634	117,100	7,467
	900 "	44.8	11.5	9,004	59,925	6,656	16,074	1,785	76,000	8,441
	1,000 "	45.5	14.7	1,825	13,680	7,494	3,497	1,916	17,177	9,410
	1,500 "	45.8	16.6	6,162	54,419	8,832	18,630	3,023	73,049	11,855
	2,000 "	48.3	12.0	742	8,288	11,166	3,981	5,364	12,269	16,531
	2,500 "	50.9	13.4	601	9,992	16,618	3,183	5,294	13,175	21,912
	2,500万円超	49.5	8.0	169	4,118	24,348	2,763	16,337	6,881	40,685
	計	41.1	9.8	945,268	2,996,471	3,170	626,154	662	3,622,626	3,832
計	100万円以下	44.9	7.4	40,461	27,296	675	2,277	56	29,573	731
	200 "	46.4	8.2	76,193	112,852	1,481	6,016	79	118,868	1,560
	300 "	42.4	8.6	357,798	849,474	2,374	87,796	245	937,269	2,620
	400 "	39.7	8.8	806,580	2,446,381	3,033	398,473	494	2,844,854	3,527
	500 "	42.1	11.7	799,690	2,977,494	3,723	601,799	753	3,579,293	4,476
	600 "	44.5	14.7	579,187	2,574,164	4,444	592,439	1,023	3,166,604	5,467
	700 "	46.5	17.2	362,980	1,876,400	5,169	467,886	1,289	2,344,285	6,458
	800 "	47.6	19.1	197,205	1,152,207	5,843	318,242	1,614	1,470,449	7,456
	900 "	49.0	19.5	104,468	686,085	6,567	193,464	1,852	879,550	8,419
	1,000 "	49.8	20.6	57,336	416,061	7,256	124,385	2,169	540,446	9,426
	1,500 "	50.1	20.8	76,449	648,147	8,478	227,721	2,979	875,868	11,457
	2,000 "	48.8	15.5	6,407	89,435	13,959	18,144	2,832	107,579	16,791
	2,500 "	49.2	16.2	2,473	44,613	18,042	9,548	3,861	54,161	21,904
	2,500万円超	49.3	10.0	1,421	36,992	26,031	15,798	11,117	52,789	37,149
	計	43.4	12.7	3,468,650	13,937,602	4,018	3,063,987	883	17,001,589	4,902

第7表 企業規模別及び給与階級別の給与所得者数・給与額(正社員(正職員))

その5 企業規模 資本金1億円以上の株式会社

(1年を通じて勤務した給与所得者)

区分 性・給与階級	平均年齢	平均勤続 年数	給与所得 者数	給料手当		賞与		給与		
				総額	平均	総額	平均	総額	平均	
	歳	年	人	百万円	千円	百万円	千円	百万円	千円	
男	100万円以下	39.8	11.1	10,602	5,700	538	1,705	161	7,405	698
	200 "	53.2	12.7	30,276	40,001	1,321	3,728	123	43,728	1,444
	300 "	43.3	8.9	101,561	243,458	2,397	24,741	244	268,198	2,641
	400 "	37.3	7.8	364,932	1,115,375	3,056	193,155	529	1,308,530	3,586
	500 "	39.1	10.7	570,107	2,114,260	3,709	458,296	804	2,572,555	4,512
	600 "	42.4	14.3	554,885	2,461,546	4,436	580,383	1,046	3,041,929	5,482
	700 "	45.2	17.3	434,106	2,246,671	5,175	560,596	1,291	2,807,266	6,467
	800 "	47.4	20.1	313,132	1,836,471	5,865	503,626	1,608	2,340,096	7,473
	900 "	48.3	21.2	202,025	1,333,215	6,599	380,371	1,883	1,713,587	8,482
	1,000 "	48.9	19.9	132,176	947,592	7,169	302,042	2,285	1,249,634	9,454
	1,500 "	49.4	20.1	181,733	1,579,806	8,693	514,815	2,833	2,094,620	11,526
	2,000 "	50.3	19.3	20,331	272,786	13,417	70,798	3,482	343,584	16,900
	2,500 "	48.7	13.8	4,887	87,924	17,991	19,859	4,064	107,783	22,055
	2,500万円超	49.1	14.8	2,657	81,900	30,829	10,772	4,055	92,671	34,884
計	43.4	14.8	2,923,409	14,366,703	4,914	3,624,884	1,240	17,991,587	6,154	
女	100万円以下	40.2	7.0	16,466	11,488	698	1,576	96	13,064	793
	200 "	40.3	7.2	50,008	70,204	1,404	5,624	112	75,829	1,516
	300 "	39.8	7.9	150,271	349,667	2,327	40,274	268	389,940	2,595
	400 "	36.8	8.0	307,283	910,635	2,964	169,437	551	1,080,072	3,515
	500 "	38.7	10.8	280,845	1,009,796	3,596	241,571	860	1,251,367	4,456
	600 "	42.5	14.7	158,273	685,361	4,330	178,518	1,128	863,878	5,458
	700 "	43.6	14.4	82,160	415,150	5,053	113,620	1,383	528,770	6,436
	800 "	45.8	16.6	42,014	243,059	5,785	71,684	1,706	314,743	7,491
	900 "	46.4	15.9	22,174	150,758	6,799	35,639	1,607	186,397	8,406
	1,000 "	46.9	19.3	8,868	63,509	7,162	20,211	2,279	83,720	9,441
	1,500 "	48.4	18.0	19,123	169,403	8,859	52,651	2,753	222,054	11,612
	2,000 "	41.8	11.3	2,048	27,714	13,530	6,939	3,388	34,652	16,918
	2,500 "	48.6	13.4	361	6,425	17,808	1,497	4,150	7,922	21,958
	2,500万円超	46.8	10.4	225	8,526	37,937	451	2,009	8,978	39,946
計	40.0	10.8	1,140,120	4,121,694	3,615	939,692	824	5,061,386	4,439	
計	100万円以下	40.1	8.6	27,069	17,188	635	3,281	121	20,469	756
	200 "	45.1	9.3	80,285	110,205	1,373	9,352	116	119,557	1,489
	300 "	41.2	8.3	251,832	593,124	2,355	65,014	258	658,139	2,613
	400 "	37.1	7.9	672,216	2,026,010	3,014	362,592	539	2,388,602	3,553
	500 "	39.0	10.7	850,952	3,124,056	3,671	699,866	822	3,823,922	4,494
	600 "	42.4	14.4	713,158	3,146,907	4,413	758,900	1,064	3,905,807	5,477
	700 "	45.0	16.9	516,265	2,661,821	5,156	674,216	1,306	3,336,036	6,462
	800 "	47.2	19.7	355,146	2,079,530	5,855	575,309	1,620	2,654,839	7,475
	900 "	48.1	20.7	224,199	1,483,973	6,619	416,010	1,856	1,899,984	8,475
	1,000 "	48.8	19.8	141,044	1,011,101	7,169	322,253	2,285	1,333,354	9,453
	1,500 "	49.3	19.9	200,856	1,749,208	8,709	567,466	2,825	2,316,674	11,534
	2,000 "	49.5	18.6	22,379	300,500	13,428	77,736	3,474	378,236	16,901
	2,500 "	48.7	13.8	5,248	94,349	17,979	21,356	4,070	115,704	22,048
	2,500万円超	48.9	14.4	2,881	90,426	31,384	11,223	3,895	101,649	35,279
計	42.4	13.6	4,063,529	18,488,396	4,550	4,564,576	1,123	23,052,973	5,673	

第7表 企業規模別及び給与階級別の給与所得者数・給与額(正社員(正職員))

その6 企業規模 資本金10億円以上の株式会社

(1年を通じて勤務した給与所得者)

区分 性・給与階級	平均年齢	平均勤続 年数	給与所得 者数	給料・手当		賞与		給与		
				総額	平均	総額	平均	総額	平均	
	歳	年	人	百万円	千円	百万円	千円	百万円	千円	
男	100万円以下	39.6	10.9	12,215	8,615	705	354	29	8,970	734
	200 "	41.5	12.0	37,241	48,075	1,291	5,272	142	53,348	1,433
	300 "	44.5	12.5	61,074	138,100	2,261	21,066	345	159,166	2,606
	400 "	37.9	11.3	279,011	827,939	2,967	176,780	634	1,004,720	3,601
	500 "	35.6	9.9	610,580	2,195,257	3,595	561,770	920	2,757,027	4,515
	600 "	39.4	13.7	785,981	3,434,488	4,370	891,160	1,134	4,325,648	5,504
	700 "	42.8	16.7	760,781	3,852,953	5,064	1,094,725	1,439	4,947,678	6,503
	800 "	46.0	20.6	744,269	4,376,725	5,881	1,212,908	1,630	5,589,633	7,510
	900 "	47.1	21.8	650,160	4,330,796	6,661	1,183,429	1,820	5,514,225	8,481
	1,000 "	48.1	23.0	467,417	3,400,814	7,276	1,020,329	2,183	4,421,143	9,459
	1,500 "	49.6	23.6	924,897	8,007,079	8,657	2,839,243	3,070	10,846,321	11,727
	2,000 "	50.5	23.5	118,155	1,345,153	11,385	658,994	5,577	2,004,147	16,962
	2,500 "	50.6	23.1	24,376	344,760	14,143	190,030	7,796	534,790	21,939
	2,500万円超	51.9	22.1	14,859	367,155	24,709	147,026	9,895	514,182	34,604
計	44.0	18.2	5,491,016	32,677,911	5,951	10,003,086	1,822	42,680,997	7,773	
女	100万円以下	39.2	6.1	27,720	20,144	727	1,587	57	21,731	784
	200 "	41.9	7.7	83,377	116,102	1,393	11,225	135	127,328	1,527
	300 "	41.4	9.9	118,921	263,483	2,216	39,266	330	302,749	2,546
	400 "	36.4	9.2	259,414	755,912	2,914	169,823	655	925,735	3,569
	500 "	37.4	11.2	318,093	1,109,213	3,487	320,856	1,009	1,430,070	4,496
	600 "	39.9	13.3	264,739	1,097,615	4,146	349,582	1,320	1,447,197	5,466
	700 "	43.6	18.4	202,891	980,663	4,833	324,738	1,601	1,305,401	6,434
	800 "	44.2	19.4	107,465	600,698	5,590	200,162	1,863	800,860	7,452
	900 "	46.0	19.9	70,353	436,979	6,211	157,151	2,234	594,130	8,445
	1,000 "	45.7	19.9	44,025	307,222	6,978	109,995	2,498	417,218	9,477
	1,500 "	47.6	20.4	67,974	566,188	8,329	228,288	3,358	794,475	11,688
	2,000 "	50.2	22.1	10,266	119,622	11,652	52,667	5,130	172,289	16,782
	2,500 "	48.4	18.4	1,751	25,941	14,819	12,274	7,011	38,215	21,830
	2,500万円超	49.7	14.3	898	22,239	24,775	9,568	10,659	31,807	35,434
計	40.7	13.4	1,577,886	6,422,022	4,070	1,987,183	1,259	8,409,205	5,329	
計	100万円以下	39.3	7.5	39,935	28,760	720	1,941	49	30,701	769
	200 "	41.8	9.1	120,618	164,178	1,361	16,497	137	180,675	1,498
	300 "	42.4	10.8	179,995	401,583	2,231	60,332	335	461,915	2,566
	400 "	37.2	10.3	538,425	1,583,852	2,942	346,604	644	1,930,455	3,585
	500 "	36.2	10.3	928,673	3,304,470	3,558	882,627	950	4,187,097	4,509
	600 "	39.5	13.6	1,050,720	4,532,103	4,313	1,240,742	1,181	5,772,845	5,494
	700 "	43.0	17.1	963,672	4,833,616	5,016	1,419,463	1,473	6,253,079	6,489
	800 "	45.8	20.4	851,734	4,977,423	5,844	1,413,070	1,659	6,390,493	7,503
	900 "	47.0	21.6	720,513	4,767,775	6,617	1,340,580	1,861	6,108,355	8,478
	1,000 "	47.9	22.8	511,442	3,708,037	7,250	1,130,324	2,210	4,838,361	9,460
	1,500 "	49.5	23.4	992,871	8,573,266	8,635	3,067,530	3,090	11,640,797	11,724
	2,000 "	50.4	23.4	128,421	1,464,775	11,406	711,660	5,542	2,176,436	16,948
	2,500 "	50.4	22.8	26,127	370,701	14,189	202,304	7,743	573,005	21,932
	2,500万円超	51.7	21.7	15,757	389,394	24,713	156,594	9,938	545,989	34,651
計	43.3	17.1	7,068,902	39,099,933	5,531	11,990,269	1,696	51,090,202	7,227	

第7表 企業規模別及び給与階級別の給与所得者数・給与額(正社員(正職員))

その7 企業規模 株式会社計

(1年を通じて勤務した給与所得者)

区分 性・給与階級	平均年齢	平均勤続 年数	給与所得 者数	給料手当		賞与		給与		
				総額	平均	総額	平均	総額	平均	
	歳	年	人	百万円	千円	百万円	千円	百万円	千円	
男	100万円以下	45.7	10.0	88,228	58,973	668	5,664	64	64,638	733
	200 "	52.2	10.6	290,042	439,218	1,514	17,243	59	456,462	1,574
	300 "	46.5	9.3	1,139,277	2,788,878	2,448	187,482	165	2,976,359	2,612
	400 "	41.5	9.0	2,832,858	8,905,449	3,144	1,161,492	410	10,066,941	3,554
	500 "	42.0	11.3	3,642,685	13,872,952	3,808	2,490,475	684	16,363,427	4,492
	600 "	43.6	14.2	3,089,818	13,951,652	4,515	2,977,276	964	16,928,927	5,479
	700 "	45.5	16.9	2,179,163	11,327,126	5,198	2,781,153	1,276	14,108,279	6,474
	800 "	47.1	19.9	1,568,337	9,253,604	5,900	2,476,534	1,579	11,730,138	7,479
	900 "	47.9	21.1	1,113,961	7,402,847	6,646	2,031,740	1,824	9,434,587	8,469
	1,000 "	48.6	21.8	735,478	5,334,621	7,253	1,621,123	2,204	6,955,744	9,457
	1,500 "	49.7	22.7	1,247,924	10,817,271	8,668	3,727,150	2,987	14,544,421	11,655
	2,000 "	50.3	22.3	150,353	1,780,634	11,843	770,274	5,123	2,550,908	16,966
	2,500 "	50.1	21.0	32,011	483,792	15,113	219,374	6,853	703,166	21,966
	2,500万円超	50.8	19.5	20,468	540,282	26,396	193,301	9,444	733,583	35,840
	計	44.8	14.6	18,130,605	86,957,298	4,796	20,660,282	1,140	107,617,579	5,936
女	100万円以下	45.9	7.1	169,337	131,456	776	5,624	33	137,080	810
	200 "	45.6	8.4	478,692	702,233	1,467	36,476	76	738,709	1,543
	300 "	42.0	8.4	1,342,310	3,139,381	2,339	317,681	237	3,457,062	2,575
	400 "	39.3	8.6	1,781,790	5,302,112	2,976	932,447	523	6,234,559	3,499
	500 "	40.7	11.0	1,224,853	4,434,649	3,621	1,017,945	831	5,452,594	4,452
	600 "	42.2	13.4	664,574	2,848,159	4,286	775,371	1,167	3,623,529	5,452
	700 "	44.1	16.2	396,872	1,975,543	4,978	577,703	1,456	2,553,246	6,433
	800 "	45.2	17.9	198,932	1,140,490	5,733	343,347	1,726	1,483,837	7,459
	900 "	46.3	17.6	120,710	779,982	6,462	238,613	1,977	1,018,595	8,438
	1,000 "	46.0	19.2	62,674	443,447	7,076	149,134	2,380	592,581	9,455
	1,500 "	47.5	19.0	101,215	865,096	8,547	319,011	3,152	1,184,107	11,699
	2,000 "	48.2	19.1	14,147	170,997	12,088	65,989	4,665	236,987	16,752
	2,500 "	45.7	12.7	3,718	57,495	15,463	23,708	6,376	81,203	21,839
	2,500万円超	48.4	13.5	2,263	74,687	33,000	35,642	15,748	110,329	48,749
	計	41.9	10.6	6,562,086	22,065,728	3,363	4,838,690	737	26,904,418	4,100
計	100万円以下	45.8	8.1	257,566	190,429	739	11,288	44	201,718	783
	200 "	48.1	9.2	768,735	1,141,451	1,485	53,720	70	1,195,171	1,555
	300 "	44.0	8.8	2,481,587	5,928,259	2,389	505,162	204	6,433,421	2,592
	400 "	40.7	8.8	4,614,648	14,207,561	3,079	2,093,940	454	16,301,500	3,533
	500 "	41.7	11.2	4,867,538	18,307,601	3,761	3,508,420	721	21,816,020	4,482
	600 "	43.3	14.1	3,754,392	16,799,811	4,475	3,752,646	1,000	20,552,457	5,474
	700 "	45.2	16.8	2,576,034	13,302,668	5,164	3,358,856	1,304	16,661,525	6,468
	800 "	46.9	19.7	1,767,269	10,394,094	5,881	2,819,881	1,596	13,213,975	7,477
	900 "	47.8	20.8	1,234,670	8,182,829	6,628	2,270,353	1,839	10,453,183	8,466
	1,000 "	48.4	21.6	798,152	5,778,068	7,239	1,770,257	2,218	7,548,325	9,457
	1,500 "	49.5	22.4	1,349,139	11,682,367	8,659	4,046,161	2,999	15,728,528	11,658
	2,000 "	50.1	22.0	164,500	1,951,631	11,864	836,263	5,084	2,787,894	16,948
	2,500 "	49.6	20.1	35,730	541,286	15,150	243,083	6,803	784,369	21,953
	2,500万円超	50.5	18.9	22,731	614,969	27,054	228,943	10,072	843,912	37,125
	計	44.0	13.6	24,692,691	109,023,026	4,415	25,498,972	1,033	134,521,998	5,448

第7表 企業規模別及び給与階級別の給与所得者数・給与額(正社員(正職員))

その8 企業規模 その他の法人

(1年を通じて勤務した給与所得者)

区分 性・給与階級	平均年齢	平均勤続 年数	給与所得 者数	給料・手当		賞与		給与		
				総額	平均	総額	平均	総額	平均	
	歳	年	人	百万円	千円	百万円	千円	百万円	千円	
男	100万円以下	52.1	13.2	32,513	23,177	713	1,912	59	25,090	772
	200 "	54.1	10.3	110,936	170,749	1,539	5,394	49	176,144	1,588
	300 "	48.3	10.2	359,746	871,161	2,422	58,384	162	929,545	2,584
	400 "	43.4	9.9	768,211	2,380,160	3,098	337,840	440	2,718,000	3,538
	500 "	43.0	10.8	908,341	3,438,266	3,785	624,176	687	4,062,442	4,472
	600 "	45.0	14.6	588,027	2,646,509	4,501	562,351	956	3,208,860	5,457
	700 "	47.1	17.2	330,707	1,719,041	5,198	419,043	1,267	2,138,084	6,465
	800 "	48.9	18.5	216,859	1,292,382	5,960	323,299	1,491	1,615,681	7,450
	900 "	49.3	20.3	151,108	987,050	6,532	292,401	1,935	1,279,450	8,467
	1,000 "	49.0	20.2	95,765	689,428	7,199	215,804	2,253	905,231	9,453
	1,500 "	51.2	18.7	200,256	1,807,986	9,028	563,952	2,816	2,371,939	11,845
	2,000 "	52.7	12.5	59,150	883,609	14,938	145,172	2,454	1,028,781	17,393
	2,500 "	53.3	10.6	16,817	336,984	20,039	31,920	1,898	368,904	21,937
	2,500万円超	51.7	11.5	10,315	380,872	36,926	68,962	6,686	449,834	43,611
計	46.0	13.2	3,848,750	17,627,374	4,580	3,650,611	949	21,277,985	5,529	
女	100万円以下	54.7	16.3	122,165	97,357	797	4,394	36	101,750	833
	200 "	48.7	11.5	289,596	415,174	1,434	27,660	96	442,834	1,529
	300 "	44.0	8.6	761,614	1,725,817	2,266	237,667	312	1,963,484	2,578
	400 "	42.2	8.4	1,262,025	3,657,526	2,898	779,323	618	4,436,849	3,516
	500 "	42.6	10.2	1,039,642	3,716,607	3,575	906,279	872	4,622,886	4,447
	600 "	45.3	14.1	532,598	2,308,621	4,335	594,811	1,117	2,903,432	5,451
	700 "	47.3	16.3	262,393	1,337,446	5,097	353,450	1,347	1,690,897	6,444
	800 "	50.4	20.3	123,367	730,650	5,923	190,305	1,543	920,954	7,465
	900 "	49.8	19.2	60,136	397,070	6,603	112,150	1,865	509,221	8,468
	1,000 "	52.4	19.6	34,671	253,644	7,316	74,075	2,137	327,719	9,452
	1,500 "	49.6	15.8	46,013	407,478	8,856	130,071	2,827	537,549	11,683
	2,000 "	51.1	12.3	14,353	207,586	14,463	31,076	2,165	238,663	16,628
	2,500 "	48.2	9.9	1,744	32,408	18,586	5,743	3,294	38,151	21,879
	2,500万円超	65.0	24.9	1,139	39,692	34,858	4,658	4,091	44,350	38,949
計	44.5	11.0	4,551,454	15,327,077	3,368	3,451,663	758	18,778,740	4,126	
計	100万円以下	54.2	15.6	154,677	120,534	779	6,306	41	126,840	820
	200 "	50.2	11.2	400,531	585,924	1,463	33,054	83	618,978	1,545
	300 "	45.4	9.1	1,121,360	2,596,978	2,316	296,051	264	2,893,029	2,580
	400 "	42.6	9.0	2,030,236	6,037,686	2,974	1,117,163	550	7,154,849	3,524
	500 "	42.8	10.5	1,947,982	7,154,873	3,673	1,530,455	786	8,685,328	4,459
	600 "	45.1	14.3	1,120,625	4,955,131	4,422	1,157,162	1,033	6,112,293	5,454
	700 "	47.2	16.8	593,100	3,056,487	5,153	772,494	1,302	3,828,981	6,456
	800 "	49.4	19.1	340,227	2,023,032	5,946	513,604	1,510	2,536,635	7,456
	900 "	49.5	20.0	211,244	1,384,120	6,552	404,551	1,915	1,788,671	8,467
	1,000 "	49.9	20.1	130,436	943,072	7,230	289,879	2,222	1,232,950	9,453
	1,500 "	50.9	18.2	246,269	2,215,464	8,996	694,024	2,818	2,909,488	11,814
	2,000 "	52.4	12.5	73,503	1,091,195	14,846	176,248	2,398	1,267,443	17,244
	2,500 "	52.8	10.5	18,560	369,392	19,902	37,664	2,029	407,056	21,931
	2,500万円超	53.0	12.8	11,453	420,564	36,720	73,620	6,428	494,184	43,148
計	45.2	12.0	8,400,204	32,954,451	3,923	7,102,274	845	40,056,725	4,769	

第7表 企業規模別及び給与階級別の給与所得者数・給与額(正社員(正職員))

その9 企業規模 合計

(1年を通じて勤務した給与所得者)

区分 性・給与階級	平均年齢	平均勤続 年数	給与所得 者数	給料・手当		賞与		給与		
				総額	平均	総額	平均	総額	平均	
	歳	年	人	百万円	千円	百万円	千円	百万円	千円	
男	100万円以下	47.4	10.8	128,403	88,221	687	7,782	61	96,003	748
	200 "	52.4	10.7	431,664	657,957	1,524	24,606	57	682,564	1,581
	300 "	47.0	9.7	1,569,743	3,836,029	2,444	252,281	161	4,088,311	2,604
	400 "	42.0	9.2	3,688,482	11,580,179	3,140	1,513,093	410	13,093,272	3,550
	500 "	42.2	11.2	4,608,947	17,543,037	3,806	3,141,377	682	20,684,414	4,488
	600 "	43.9	14.3	3,718,687	16,791,752	4,516	3,568,955	960	20,360,706	5,475
	700 "	45.7	16.9	2,521,164	13,108,511	5,199	3,211,802	1,274	16,320,313	6,473
	800 "	47.3	19.7	1,794,630	10,602,096	5,908	2,814,578	1,568	13,416,674	7,476
	900 "	48.1	21.0	1,269,504	8,418,393	6,631	2,333,701	1,838	10,752,094	8,470
	1,000 "	48.7	21.6	834,057	6,043,863	7,246	1,843,653	2,210	7,887,517	9,457
	1,500 "	49.9	22.1	1,453,590	12,675,405	8,720	4,301,352	2,959	16,976,756	11,679
	2,000 "	51.0	19.5	210,810	2,680,272	12,714	921,420	4,371	3,601,693	17,085
	2,500 "	51.1	17.3	49,229	829,349	16,847	252,307	5,125	1,081,656	21,972
	2,500万円超	51.1	16.8	31,111	932,894	29,986	262,263	8,430	1,195,157	38,416
計	45.0	14.4	22,310,021	105,787,959	4,742	24,449,170	1,096	130,237,129	5,838	
女	100万円以下	50.1	11.1	321,003	252,931	788	10,340	32	263,271	820
	200 "	47.3	9.9	850,412	1,233,044	1,450	68,727	81	1,301,771	1,531
	300 "	42.8	8.6	2,240,612	5,181,119	2,312	589,978	263	5,771,097	2,576
	400 "	40.6	8.6	3,179,512	9,362,122	2,945	1,783,874	561	11,145,996	3,506
	500 "	41.7	10.7	2,321,302	8,358,899	3,601	1,968,737	848	10,327,636	4,449
	600 "	43.6	13.7	1,220,364	5,258,201	4,309	1,394,965	1,143	6,653,166	5,452
	700 "	45.4	16.2	669,012	3,365,397	5,030	941,069	1,407	4,306,466	6,437
	800 "	47.3	18.8	325,601	1,889,667	5,804	539,530	1,657	2,429,198	7,461
	900 "	47.5	18.1	181,329	1,179,900	6,507	351,863	1,940	1,531,762	8,447
	1,000 "	48.2	19.2	98,723	707,499	7,167	225,848	2,288	933,347	9,454
	1,500 "	48.3	18.1	149,974	1,299,692	8,666	454,229	3,029	1,753,922	11,695
	2,000 "	49.8	15.7	28,975	384,578	13,273	98,493	3,399	483,072	16,672
	2,500 "	46.5	11.8	5,546	91,563	16,510	29,628	5,342	121,191	21,852
	2,500万円超	53.9	17.1	3,495	117,312	33,562	40,300	11,530	157,612	45,092
計	43.1	10.8	11,595,861	38,681,924	3,336	8,497,582	733	47,179,507	4,069	
計	100万円以下	49.4	11.0	449,407	341,152	759	18,122	40	359,274	799
	200 "	49.0	10.2	1,282,075	1,891,002	1,475	93,334	73	1,984,335	1,548
	300 "	44.5	9.0	3,810,355	9,017,148	2,366	842,259	221	9,859,407	2,588
	400 "	41.4	8.9	6,867,994	20,942,301	3,049	3,296,967	480	24,239,268	3,529
	500 "	42.1	11.0	6,930,249	25,901,936	3,738	5,110,114	737	31,012,050	4,475
	600 "	43.8	14.2	4,939,052	22,049,953	4,464	4,963,920	1,005	27,013,873	5,469
	700 "	45.6	16.8	3,190,176	16,473,908	5,164	4,152,871	1,302	20,626,779	6,466
	800 "	47.3	19.6	2,120,231	12,491,764	5,892	3,354,108	1,582	15,845,872	7,474
	900 "	48.0	20.6	1,450,833	9,598,293	6,616	2,685,564	1,851	12,283,856	8,467
	1,000 "	48.6	21.4	932,780	6,751,362	7,238	2,069,502	2,219	8,820,863	9,457
	1,500 "	49.7	21.7	1,603,565	13,975,097	8,715	4,755,581	2,966	18,730,678	11,681
	2,000 "	50.8	19.0	239,785	3,064,851	12,782	1,019,913	4,253	4,084,764	17,035
	2,500 "	50.7	16.7	54,775	920,912	16,813	281,935	5,147	1,202,847	21,960
	2,500万円超	51.4	16.8	34,606	1,050,206	30,347	302,563	8,743	1,352,769	39,090
計	44.4	13.2	33,905,882	144,469,883	4,261	32,946,752	972	177,416,635	5,233	

第7表 企業規模別及び給与階級別の給与所得者数・給与額
(正社員(正職員)以外(パート・アルバイトなど))

その1 企業規模 個人

(1年を通じて勤務した給与所得者)

区分 性・給与階級	平均年齢	平均勤続 年数	給与所得 者数	給料・手当		賞与		給与			
				総額	平均	総額	平均	総額	平均		
	歳	年	人	百万円	千円	百万円	千円	百万円	千円		
男	100万円以下	47.6	6.1	43,726	33,732	771	277	6	34,009	778	
	200 "	53.7	7.4	47,395	69,340	1,463	790	17	70,129	1,480	
	300 "	45.7	6.5	19,835	47,207	2,380	653	33	47,860	2,413	
	400 "	46.2	6.3	14,813	49,069	3,313	739	50	49,808	3,362	
	500 "	41.8	14.4	7,099	28,928	4,075	2,063	291	30,991	4,365	
	600 "	53.5	5.0	1,010	5,329	5,275	-	-	5,329	5,275	
	700 "	33.0	3.0	488	2,634	5,395	361	740	2,995	6,135	
	800 "	63.0	36.0	1,424	6,037	4,240	5,126	3,600	11,163	7,840	
	900 "	73.0	3.0	476	2,713	5,700	1,190	2,500	3,903	8,200	
	1,000 "	-	-	-	-	-	-	-	-	-	-
	1,500 "	44.1	16.4	1,909	13,374	7,005	8,399	4,399	21,773	11,404	
	2,000 "	-	-	-	-	-	-	-	-	-	-
	2,500 "	37.5	12.0	548	10,134	18,505	3,286	6,000	13,419	24,505	
	2,500万円超	44.0	19.5	548	12,393	22,630	2,629	4,800	15,021	27,430	
計	49.1	7.5	139,271	280,888	2,017	25,511	183	306,400	2,200		
女	100万円以下	48.1	7.5	182,880	144,924	792	2,082	11	147,006	804	
	200 "	50.6	8.8	214,290	273,948	1,278	7,602	35	281,550	1,314	
	300 "	48.9	9.5	47,145	107,075	2,271	5,199	110	112,274	2,381	
	400 "	48.4	8.8	12,367	37,536	3,035	3,606	292	41,142	3,327	
	500 "	48.2	4.8	3,690	15,115	4,096	1,735	470	16,851	4,567	
	600 "	51.6	8.8	1,481	5,840	3,943	2,029	1,370	7,869	5,312	
	700 "	49.0	6.0	478	2,869	6,000	478	1,000	3,347	7,000	
	800 "	-	-	-	-	-	-	-	-	-	-
	900 "	-	-	-	-	-	-	-	-	-	-
	1,000 "	72.8	6.0	1,989	18,692	9,398	-	-	18,692	9,398	
	1,500 "	56.7	13.4	2,418	20,505	8,479	4,613	1,908	25,118	10,387	
	2,000 "	-	-	-	-	-	-	-	-	-	-
	2,500 "	-	-	-	-	-	-	-	-	-	-
	2,500万円超	-	-	-	-	-	-	-	-	-	-
計	49.5	8.3	466,739	626,505	1,342	27,344	59	653,849	1,401		
計	100万円以下	48.0	7.2	226,607	178,656	788	2,359	10	181,014	799	
	200 "	51.2	8.6	261,685	343,288	1,312	8,392	32	351,680	1,344	
	300 "	47.9	8.6	66,980	154,282	2,303	5,852	87	160,134	2,391	
	400 "	47.2	7.4	27,179	86,605	3,186	4,344	160	90,950	3,346	
	500 "	44.0	11.1	10,789	44,043	4,082	3,798	352	47,841	4,434	
	600 "	52.4	7.3	2,491	11,169	4,483	2,029	814	13,197	5,297	
	700 "	40.9	4.5	966	5,503	5,694	839	869	6,342	6,563	
	800 "	63.0	36.0	1,424	6,037	4,240	5,126	3,600	11,163	7,840	
	900 "	73.0	3.0	476	2,713	5,700	1,190	2,500	3,903	8,200	
	1,000 "	72.8	6.0	1,989	18,692	9,398	-	-	18,692	9,398	
	1,500 "	51.2	14.7	4,328	33,879	7,829	13,012	3,007	46,891	10,836	
	2,000 "	-	-	-	-	-	-	-	-	-	-
	2,500 "	37.5	12.0	548	10,134	18,505	3,286	6,000	13,419	24,505	
	2,500万円超	44.0	19.5	548	12,393	22,630	2,629	4,800	15,021	27,430	
計	49.4	8.1	606,010	907,393	1,497	52,855	87	960,249	1,585		

第7表 企業規模別及び給与階級別の給与所得者数・給与額
(正社員(正職員)以外(パート・アルバイトなど))

その2 企業規模 資本金2,000万円未満の株式会社

(1年を通じて勤務した給与所得者)

区分 性・給与階級	平均年齢	平均勤続 年数	給与所得 者数	給料・手当		賞与		給与		
				総額	平均	総額	平均	総額	平均	
	歳	年	人	百万円	千円	百万円	千円	百万円	千円	
男	100万円以下	46.3	4.4	175,318	133,860	764	973	6	134,833	769
	200 "	55.4	6.3	241,152	339,288	1,407	5,316	22	344,604	1,429
	300 "	52.7	8.5	188,132	454,402	2,415	14,291	76	468,692	2,491
	400 "	52.2	10.9	100,311	328,187	3,272	17,603	175	345,790	3,447
	500 "	52.9	14.0	40,705	165,181	4,058	12,992	319	178,173	4,377
	600 "	50.1	13.6	21,726	100,735	4,637	15,620	719	116,356	5,356
	700 "	52.5	12.3	11,601	70,208	6,052	3,817	329	74,025	6,381
	800 "	53.6	22.0	6,065	37,595	6,199	7,202	1,187	44,797	7,386
	900 "	48.0	9.1	1,345	11,821	8,786	-	-	11,821	8,786
	1,000 "	-	-	-	-	-	-	-	-	-
	1,500 "	62.2	13.9	2,309	26,139	11,319	3,477	1,506	29,616	12,825
	2,000 "	-	-	-	-	-	-	-	-	-
	2,500 "	41.1	1.1	258	5,485	21,224	901	3,485	6,386	24,709
	2,500万円超	69.6	12.2	9	233	26,336	122	13,753	355	40,090
計	52.0	7.8	788,930	1,673,133	2,121	82,314	104	1,755,447	2,225	
女	100万円以下	48.5	6.0	602,972	480,794	797	4,096	7	484,891	804
	200 "	50.4	7.5	705,548	940,868	1,334	16,679	24	957,547	1,357
	300 "	48.3	7.9	265,180	616,398	2,324	27,127	102	643,524	2,427
	400 "	46.4	7.9	58,651	185,666	3,166	11,912	203	197,578	3,369
	500 "	50.1	10.6	10,241	40,234	3,929	5,247	512	45,481	4,441
	600 "	60.3	16.1	6,026	30,827	5,116	1,887	313	32,714	5,429
	700 "	46.5	12.5	984	5,578	5,671	823	837	6,401	6,508
	800 "	60.0	3.0	444	3,152	7,096	-	-	3,152	7,096
	900 "	41.0	9.0	518	4,348	8,400	-	-	4,348	8,400
	1,000 "	56.0	1.0	19	176	9,070	-	-	176	9,070
	1,500 "	-	-	-	-	-	-	-	-	-
	2,000 "	-	-	-	-	-	-	-	-	-
	2,500 "	-	-	-	-	-	-	-	-	-
	2,500万円超	-	-	-	-	-	-	-	-	-
計	49.3	7.1	1,650,583	2,308,040	1,398	67,770	41	2,375,811	1,439	
計	100万円以下	48.0	5.6	778,290	614,654	790	5,070	7	619,724	796
	200 "	51.7	7.2	946,700	1,280,156	1,352	21,995	23	1,302,151	1,375
	300 "	50.1	8.2	453,312	1,070,799	2,362	41,417	91	1,112,216	2,454
	400 "	50.1	9.8	158,961	513,853	3,233	29,515	186	543,367	3,418
	500 "	52.4	13.3	50,946	205,415	4,032	18,238	358	223,653	4,390
	600 "	52.3	14.1	27,752	131,562	4,741	17,507	631	149,069	5,372
	700 "	52.1	12.3	12,584	75,786	6,022	4,640	369	80,426	6,391
	800 "	54.0	20.7	6,509	40,747	6,260	7,202	1,106	47,949	7,366
	900 "	46.0	9.1	1,863	16,168	8,679	-	-	16,168	8,679
	1,000 "	56.0	1.0	19	176	9,070	-	-	176	9,070
	1,500 "	62.2	13.9	2,309	26,139	11,319	3,477	1,506	29,616	12,825
	2,000 "	-	-	-	-	-	-	-	-	-
	2,500 "	41.1	1.1	258	5,485	21,224	901	3,485	6,386	24,709
	2,500万円超	69.6	12.2	9	233	26,336	122	13,753	355	40,090
計	50.1	7.3	2,439,513	3,981,173	1,632	150,084	62	4,131,257	1,693	

第7表 企業規模別及び給与階級別の給与所得者数・給与額
(正社員(正職員)以外(パート・アルバイトなど))

その3 企業規模 資本金2,000万円以上の株式会社

(1年を通じて勤務した給与所得者)

区分 性・給与階級	平均年齢	平均勤続 年数	給与所得 者数	給料・手当		賞与		給与		
				総額	平均	総額	平均	総額	平均	
	歳	年	人	百万円	千円	百万円	千円	百万円	千円	
男	100万円以下	50.3	5.0	70,488	54,432	772	508	7	54,940	779
	200 "	57.8	7.5	152,449	222,710	1,461	3,745	25	226,455	1,485
	300 "	53.6	9.1	169,418	407,588	2,406	9,522	56	417,110	2,462
	400 "	53.6	12.1	96,648	317,604	3,286	15,474	160	333,077	3,446
	500 "	52.6	12.7	48,730	201,358	4,132	14,984	307	216,342	4,440
	600 "	54.1	14.5	20,047	95,628	4,770	14,450	721	110,079	5,491
	700 "	55.5	15.6	12,841	72,251	5,627	10,008	779	82,259	6,406
	800 "	61.2	17.5	2,928	19,483	6,653	2,159	737	21,642	7,391
	900 "	54.8	25.4	3,028	19,506	6,442	5,842	1,929	25,348	8,371
	1,000 "	48.5	14.0	1,334	10,808	8,103	1,877	1,407	12,684	9,510
	1,500 "	69.0	2.0	326	3,771	11,577	-	-	3,771	11,577
	2,000 "	63.0	41.0	196	3,454	17,661	-	-	3,454	17,661
	2,500 "	65.3	9.6	5	108	21,747	-	-	108	21,747
	2,500万円超	51.1	2.8	23	843	36,731	-	-	843	36,731
	計	54.3	9.5	578,460	1,429,544	2,471	78,567	136	1,508,111	2,607
女	100万円以下	49.6	6.2	241,806	193,598	801	1,863	8	195,461	808
	200 "	52.5	8.5	346,625	475,210	1,371	7,437	21	482,648	1,392
	300 "	48.1	8.0	173,096	403,765	2,333	16,498	95	420,264	2,428
	400 "	45.5	7.7	44,240	139,776	3,160	9,043	204	148,819	3,364
	500 "	46.4	8.9	6,344	25,837	4,073	2,127	335	27,964	4,408
	600 "	54.5	5.0	2,007	8,657	4,314	2,232	1,112	10,889	5,427
	700 "	47.9	13.1	1,295	6,238	4,818	2,041	1,576	8,278	6,394
	800 "	56.0	20.0	735	4,829	6,572	566	771	5,395	7,343
	900 "	-	-	-	-	-	-	-	-	-
	1,000 "	-	-	-	-	-	-	-	-	-
	1,500 "	-	-	-	-	-	-	-	-	-
	2,000 "	-	-	-	-	-	-	-	-	-
	2,500 "	-	-	-	-	-	-	-	-	-
	2,500万円超	-	-	-	-	-	-	-	-	-
	計	50.3	7.7	816,146	1,257,910	1,541	41,808	51	1,299,718	1,593
計	100万円以下	49.7	5.9	312,294	248,029	794	2,371	8	250,400	802
	200 "	54.1	8.2	499,074	697,920	1,398	11,182	22	709,102	1,421
	300 "	50.8	8.5	342,514	811,353	2,369	26,020	76	837,374	2,445
	400 "	51.0	10.7	140,888	457,380	3,246	24,516	174	481,897	3,420
	500 "	51.9	12.3	55,073	227,195	4,125	17,111	311	244,306	4,436
	600 "	54.1	13.6	22,053	104,285	4,729	16,682	756	120,967	5,485
	700 "	54.8	15.4	14,135	78,488	5,553	12,048	852	90,537	6,405
	800 "	60.2	18.0	3,663	24,312	6,637	2,725	744	27,037	7,381
	900 "	54.8	25.4	3,028	19,506	6,442	5,842	1,929	25,348	8,371
	1,000 "	48.5	14.0	1,334	10,808	8,103	1,877	1,407	12,684	9,510
	1,500 "	69.0	2.0	326	3,771	11,577	-	-	3,771	11,577
	2,000 "	63.0	41.0	196	3,454	17,661	-	-	3,454	17,661
	2,500 "	65.3	9.6	5	108	21,747	-	-	108	21,747
	2,500万円超	51.1	2.8	23	843	36,731	-	-	843	36,731
	計	51.9	8.4	1,394,607	2,687,454	1,927	120,375	86	2,807,828	2,013

第7表 企業規模別及び給与階級別の給与所得者数・給与額
(正社員(正職員)以外(パート・アルバイトなど))

その4 企業規模 資本金5,000万円以上の株式会社

(1年を通じて勤務した給与所得者)

区分 性・給与階級	平均年齢	平均勤続 年数	給与所得 者数	給料・手当		賞与		給与		
				総額	平均	総額	平均	総額	平均	
	歳	年	人	百万円	千円	百万円	千円	百万円	千円	
男	100万円以下	43.2	4.2	87,263	66,950	767	437	5	67,387	772
	200 "	54.4	7.4	134,025	198,880	1,484	2,537	19	201,416	1,503
	300 "	53.4	10.4	159,381	386,874	2,427	13,204	83	400,078	2,510
	400 "	52.2	11.0	87,260	280,693	3,217	20,138	231	300,831	3,448
	500 "	51.5	13.5	33,799	137,029	4,054	14,051	416	151,080	4,470
	600 "	52.5	20.0	14,952	70,191	4,694	10,466	700	80,656	5,394
	700 "	55.5	18.7	8,341	45,250	5,425	9,451	1,133	54,701	6,558
	800 "	52.0	19.0	6,868	41,961	6,110	9,111	1,327	51,071	7,436
	900 "	57.3	20.5	5,399	37,985	7,035	8,432	1,562	46,417	8,597
	1,000 "	59.0	15.8	4,010	32,831	8,188	5,213	1,300	38,045	9,488
	1,500 "	57.8	24.6	3,584	27,770	7,749	11,817	3,297	39,588	11,046
	2,000 "	60.0	33.0	351	6,675	19,032	-	-	6,675	19,032
	2,500 "	64.5	34.6	31	474	15,550	189	6,185	663	21,735
	2,500万円超	56.7	18.4	44	1,423	32,690	308	7,081	1,731	39,771
計	51.8	9.7	545,306	1,334,986	2,448	105,354	193	1,440,340	2,641	
女	100万円以下	48.6	5.9	259,928	207,780	799	1,227	5	209,008	804
	200 "	50.8	7.6	374,251	524,587	1,402	6,916	18	531,503	1,420
	300 "	46.9	8.0	227,508	532,253	2,339	16,793	74	549,047	2,413
	400 "	45.4	7.8	58,034	181,178	3,122	11,088	191	192,266	3,313
	500 "	50.5	12.2	13,718	55,339	4,034	4,966	362	60,305	4,396
	600 "	49.8	9.1	3,305	16,380	4,955	1,222	370	17,602	5,325
	700 "	54.9	13.2	557	3,369	6,045	213	383	3,582	6,428
	800 "	36.5	9.7	707	4,469	6,323	694	983	5,164	7,306
	900 "	-	-	-	-	-	-	-	-	-
	1,000 "	-	-	-	-	-	-	-	-	-
	1,500 "	-	-	-	-	-	-	-	-	-
	2,000 "	-	-	-	-	-	-	-	-	-
	2,500 "	-	-	-	-	-	-	-	-	-
	2,500万円超	57.0	36.0	4	94	26,619	-	-	94	26,619
計	48.9	7.3	938,012	1,525,450	1,626	43,120	46	1,568,570	1,672	
計	100万円以下	47.3	5.5	347,191	274,730	791	1,665	5	276,395	796
	200 "	51.7	7.6	508,275	723,467	1,423	9,453	19	732,920	1,442
	300 "	49.6	9.0	386,889	919,127	2,376	29,998	78	949,125	2,453
	400 "	49.5	9.7	145,294	461,871	3,179	31,226	215	493,097	3,394
	500 "	51.2	13.1	47,517	192,368	4,048	19,017	400	211,385	4,449
	600 "	52.0	18.0	18,257	86,570	4,742	11,688	640	98,258	5,382
	700 "	55.5	18.4	8,898	48,619	5,464	9,664	1,086	58,283	6,550
	800 "	50.5	18.2	7,575	46,430	6,130	9,805	1,294	56,235	7,424
	900 "	57.3	20.5	5,399	37,985	7,035	8,432	1,562	46,417	8,597
	1,000 "	59.0	15.8	4,010	32,831	8,188	5,213	1,300	38,045	9,488
	1,500 "	57.8	24.6	3,584	27,770	7,749	11,817	3,297	39,588	11,046
	2,000 "	60.0	33.0	351	6,675	19,032	-	-	6,675	19,032
	2,500 "	64.5	34.6	31	474	15,550	189	6,185	663	21,735
	2,500万円超	56.7	19.7	47	1,517	32,235	308	6,549	1,825	38,784
計	50.0	8.2	1,483,318	2,860,435	1,928	148,475	100	3,008,910	2,029	

第7表 企業規模別及び給与階級別の給与所得者数・給与額
(正社員(正職員)以外(パート・アルバイトなど))

その5 企業規模 資本金1億円以上の株式会社

(1年を通じて勤務した給与所得者)

区分 性・給与階級	平均年齢	平均勤続 年数	給与所得 者数	給料・手当		賞与		給与		
				総額	平均	総額	平均	総額	平均	
	歳	年	人	百万円	千円	百万円	千円	百万円	千円	
男	100万円以下	39.1	4.2	102,257	78,534	768	427	4	78,961	772
	200 "	50.1	6.6	137,912	206,541	1,498	2,004	15	208,544	1,512
	300 "	51.5	10.6	160,831	385,389	2,396	13,860	86	399,249	2,482
	400 "	53.3	11.8	84,600	270,451	3,197	19,834	234	290,285	3,431
	500 "	53.3	15.9	43,592	175,879	4,035	19,464	446	195,343	4,481
	600 "	53.5	19.6	17,853	82,006	4,594	14,943	837	96,949	5,431
	700 "	52.6	16.7	15,098	83,844	5,553	14,524	962	98,368	6,515
	800 "	57.0	15.5	8,387	52,750	6,290	9,168	1,093	61,919	7,383
	900 "	59.4	20.3	6,589	46,650	7,080	9,173	1,392	55,823	8,473
	1,000 "	53.2	26.1	2,723	22,746	8,353	3,265	1,199	26,011	9,552
	1,500 "	59.4	20.4	5,140	52,738	10,260	9,359	1,821	62,097	12,081
	2,000 "	58.0	10.6	684	13,520	19,776	36	53	13,556	19,829
	2,500 "	60.2	17.9	60	1,148	18,982	146	2,423	1,294	21,405
	2,500万円超	59.5	23.5	123	4,085	33,199	253	2,058	4,338	35,257
	計	49.7	9.9	585,849	1,476,281	2,520	116,457	199	1,592,738	2,719
女	100万円以下	47.8	6.2	310,233	251,463	811	2,141	7	253,604	817
	200 "	50.9	8.1	441,555	612,944	1,388	9,582	22	622,526	1,410
	300 "	47.9	8.6	312,827	737,106	2,356	22,440	72	759,546	2,428
	400 "	46.0	8.6	79,095	248,703	3,144	17,419	220	266,122	3,365
	500 "	46.5	10.6	19,940	78,872	3,955	7,626	382	86,499	4,338
	600 "	45.4	12.4	7,081	34,155	4,823	4,305	608	38,461	5,431
	700 "	40.2	14.2	2,248	11,702	5,206	2,644	1,176	14,346	6,382
	800 "	56.4	22.6	872	4,367	5,008	1,897	2,175	6,263	7,183
	900 "	38.1	3.3	263	2,244	8,549	11	42	2,255	8,592
	1,000 "	-	-	-	-	-	-	-	-	-
	1,500 "	57.0	35.0	267	1,798	6,725	892	3,335	2,690	10,060
	2,000 "	-	-	-	-	-	-	-	-	-
	2,500 "	57.0	1.3	3	70	20,472	3	748	73	21,220
	2,500万円超	-	-	-	-	-	-	-	-	-
	計	48.8	7.9	1,174,385	1,983,425	1,689	68,960	59	2,052,384	1,748
計	100万円以下	45.7	5.7	412,489	329,997	800	2,568	6	332,565	806
	200 "	50.7	7.8	579,467	819,485	1,414	11,585	20	831,070	1,434
	300 "	49.1	9.3	473,659	1,122,495	2,370	36,301	77	1,158,796	2,446
	400 "	49.7	10.3	163,695	519,154	3,171	37,253	228	556,406	3,399
	500 "	51.1	14.2	63,532	254,751	4,010	27,090	426	281,841	4,436
	600 "	51.2	17.5	24,934	116,161	4,659	19,248	772	135,409	5,431
	700 "	51.0	16.4	17,346	95,547	5,508	17,168	990	112,715	6,498
	800 "	56.9	16.1	9,259	57,117	6,169	11,065	1,195	68,182	7,364
	900 "	58.6	19.6	6,851	48,894	7,137	9,185	1,341	58,079	8,477
	1,000 "	53.2	26.1	2,723	22,746	8,353	3,265	1,199	26,011	9,552
	1,500 "	59.3	21.1	5,407	54,536	10,085	10,250	1,896	64,786	11,981
	2,000 "	58.0	10.6	684	13,520	19,776	36	53	13,556	19,829
	2,500 "	60.0	17.0	64	1,218	19,062	149	2,333	1,367	21,395
	2,500万円超	59.5	23.5	123	4,085	33,199	253	2,058	4,338	35,257
	計	49.1	8.6	1,760,234	3,459,705	1,965	185,417	105	3,645,122	2,071

第7表 企業規模別及び給与階級別の給与所得者数・給与額
(正社員(正職員)以外(パート・アルバイトなど))

その6 企業規模 資本金10億円以上の株式会社

(1年を通じて勤務した給与所得者)

区 分 性・給与階級	平均年齢	平均勤続 年 数	給与所得 者 数	給 料・手 当		賞 与		給 与		
				総 額	平 均	総 額	平 均	総 額	平 均	
	歳	年	人	百万円	千円	百万円	千円	百万円	千円	
男	100万円以下	32.9	3.6	83,647	64,342	769	202	2	64,544	772
	200 "	47.2	7.5	88,119	132,664	1,506	2,246	25	134,910	1,531
	300 "	50.3	11.7	109,626	258,678	2,360	14,782	135	273,460	2,494
	400 "	52.7	15.6	77,426	242,469	3,132	26,886	347	269,354	3,479
	500 "	51.4	16.7	49,597	190,138	3,834	31,736	640	221,874	4,473
	600 "	51.2	19.0	37,287	165,101	4,428	38,384	1,029	203,484	5,457
	700 "	51.7	19.8	24,682	126,911	5,142	33,347	1,351	160,258	6,493
	800 "	51.4	23.3	22,551	128,959	5,718	40,782	1,808	169,741	7,527
	900 "	51.1	23.8	18,230	116,679	6,400	37,635	2,064	154,314	8,465
	1,000 "	52.1	23.1	12,183	89,426	7,340	26,417	2,168	115,844	9,509
	1,500 "	51.4	25.3	22,983	200,351	8,717	71,868	3,127	272,219	11,844
	2,000 "	54.2	10.7	3,584	49,670	13,858	12,771	3,563	62,441	17,421
	2,500 "	59.0	22.8	849	15,615	18,388	3,143	3,701	18,758	22,089
	2,500万円超	56.9	21.0	794	27,764	34,950	5,759	7,250	33,523	42,200
計	47.9	13.4	551,558	1,808,766	3,279	345,957	627	2,154,723	3,907	
女	100万円以下	44.8	6.3	288,756	232,869	806	2,379	8	235,248	815
	200 "	50.4	9.2	348,790	479,602	1,375	11,145	32	490,747	1,407
	300 "	47.5	9.2	267,942	619,357	2,312	33,506	125	652,863	2,437
	400 "	45.4	9.3	83,888	265,089	3,160	21,076	251	286,165	3,411
	500 "	43.5	6.8	35,374	131,921	3,729	23,981	678	155,902	4,407
	600 "	41.0	7.2	16,878	71,214	4,219	20,859	1,236	92,073	5,455
	700 "	47.3	13.9	7,637	38,574	5,051	10,854	1,421	49,428	6,472
	800 "	43.7	19.9	2,668	14,545	5,452	5,247	1,967	19,792	7,419
	900 "	48.8	26.7	2,169	14,057	6,480	4,033	1,859	18,090	8,339
	1,000 "	44.6	14.5	1,234	10,035	8,134	1,728	1,401	11,763	9,535
	1,500 "	51.4	23.5	1,613	14,909	9,242	5,131	3,180	20,039	12,422
	2,000 "	51.0	3.0	23	376	16,050	60	2,546	435	18,596
	2,500 "	53.4	10.5	54	1,048	19,465	120	2,222	1,168	21,687
	2,500万円超	52.9	10.1	75	3,095	41,386	740	9,900	3,836	51,286
計	47.3	8.4	1,057,101	1,896,691	1,794	140,857	133	2,037,549	1,927	
計	100万円以下	42.1	5.7	372,403	297,211	798	2,582	7	299,792	805
	200 "	49.7	8.8	436,909	612,266	1,401	13,391	31	625,657	1,432
	300 "	48.3	10.0	377,568	878,035	2,326	48,288	128	926,323	2,453
	400 "	48.9	12.3	161,314	507,557	3,146	47,962	297	555,519	3,444
	500 "	48.1	12.5	84,972	322,059	3,790	55,717	656	377,776	4,446
	600 "	48.0	15.3	54,165	236,315	4,363	59,243	1,094	295,557	5,457
	700 "	50.7	18.4	32,319	165,485	5,120	44,201	1,368	209,686	6,488
	800 "	50.5	22.9	25,219	143,504	5,690	46,029	1,825	189,533	7,515
	900 "	50.8	24.1	20,399	130,736	6,409	41,668	2,043	172,404	8,452
	1,000 "	51.4	22.3	13,417	99,461	7,413	28,145	2,098	127,607	9,511
	1,500 "	51.4	25.2	24,596	215,260	8,752	76,998	3,131	292,258	11,882
	2,000 "	54.1	10.6	3,608	50,046	13,872	12,830	3,556	62,876	17,428
	2,500 "	58.6	22.1	903	16,663	18,452	3,263	3,613	19,926	22,065
	2,500万円超	56.6	20.1	869	30,860	35,504	6,499	7,478	37,359	42,982
計	47.5	10.1	1,608,659	3,705,457	2,303	486,814	303	4,192,272	2,606	

第7表 企業規模別及び給与階級別の給与所得者数・給与額
(正社員(正職員)以外(パート・アルバイトなど))

その7 企業規模 株式会社計

(1年を通じて勤務した給与所得者)

区 分 性・給与階級	平均年齢	平均勤続 年 数	給与所得 者 数	給 料・手 当		賞 与		給 与		
				総 額	平 均	総 額	平 均	総 額	平 均	
	歳	年	人	百万円	千円	百万円	千円	百万円	千円	
男	100万円以下	42.7	4.3	518,973	398,117	767	2,548	5	400,665	772
	200 "	53.8	6.9	753,657	1,100,082	1,460	15,847	21	1,115,929	1,481
	300 "	52.5	9.9	787,389	1,892,931	2,404	65,659	83	1,958,590	2,487
	400 "	52.8	12.2	446,244	1,439,403	3,226	99,934	224	1,539,337	3,450
	500 "	52.4	14.6	216,423	869,584	4,018	93,226	431	962,811	4,449
	600 "	52.0	17.4	111,864	513,661	4,592	93,863	839	607,524	5,431
	700 "	53.1	17.1	72,562	398,464	5,491	71,147	980	469,611	6,472
	800 "	53.4	20.7	46,799	280,747	5,999	68,422	1,462	349,169	7,461
	900 "	53.8	22.2	34,591	232,640	6,725	61,082	1,766	293,723	8,491
	1,000 "	53.4	21.4	20,249	155,812	7,695	36,772	1,816	192,584	9,511
	1,500 "	54.1	23.5	34,342	310,770	9,049	96,520	2,811	407,290	11,860
	2,000 "	55.5	13.5	4,814	73,319	15,230	12,807	2,660	86,126	17,890
	2,500 "	55.4	18.2	1,204	22,830	18,968	4,379	3,638	27,209	22,607
	2,500万円超	57.2	20.7	993	34,348	34,599	6,442	6,489	40,790	41,088
	計	51.2	9.9	3,050,104	7,722,709	2,532	728,649	239	8,451,358	2,771
女	100万円以下	47.9	6.1	1,703,694	1,366,504	802	11,707	7	1,378,211	809
	200 "	50.9	8.1	2,216,768	3,033,212	1,368	51,759	23	3,084,970	1,392
	300 "	47.7	8.4	1,246,554	2,908,879	2,334	116,365	93	3,025,244	2,427
	400 "	45.7	8.4	323,908	1,020,412	3,150	70,537	218	1,090,949	3,368
	500 "	46.3	9.1	85,617	332,204	3,880	43,947	513	376,151	4,393
	600 "	46.7	9.8	35,298	161,232	4,568	30,506	864	191,738	5,432
	700 "	46.4	13.7	12,720	65,461	5,146	16,575	1,303	82,035	6,449
	800 "	47.8	17.6	5,426	31,362	5,780	8,404	1,549	39,767	7,329
	900 "	46.5	21.5	2,949	20,650	7,001	4,044	1,371	24,693	8,372
	1,000 "	44.8	14.3	1,253	10,211	8,149	1,728	1,379	11,939	9,528
	1,500 "	52.2	25.1	1,881	16,707	8,884	6,022	3,202	22,729	12,086
	2,000 "	51.0	3.0	23	376	16,050	60	2,546	435	18,596
	2,500 "	53.6	9.9	57	1,118	19,525	122	2,134	1,241	21,659
	2,500万円超	53.1	11.2	78	3,189	40,721	740	9,453	3,930	50,174
	計	48.9	7.6	5,636,226	8,971,516	1,592	362,516	64	9,334,032	1,656
計	100万円以下	46.7	5.7	2,222,667	1,764,621	794	14,255	6	1,778,876	800
	200 "	51.6	7.8	2,970,425	4,133,294	1,391	67,606	23	4,200,900	1,414
	300 "	49.6	9.0	2,033,942	4,801,810	2,361	182,024	89	4,983,834	2,450
	400 "	49.8	10.6	770,152	2,459,815	3,194	170,472	221	2,630,287	3,415
	500 "	50.6	13.1	302,040	1,201,789	3,979	137,173	454	1,338,962	4,433
	600 "	50.8	15.6	147,162	674,893	4,586	124,369	845	799,261	5,431
	700 "	52.1	16.6	85,282	463,924	5,440	87,721	1,029	551,646	6,468
	800 "	52.8	20.4	52,225	312,110	5,976	76,826	1,471	388,936	7,447
	900 "	53.3	22.1	37,540	253,290	6,747	65,126	1,735	318,416	8,482
	1,000 "	52.9	21.0	21,502	166,023	7,721	38,500	1,790	204,523	9,512
	1,500 "	54.0	23.6	36,222	327,477	9,041	102,542	2,831	430,019	11,872
	2,000 "	55.5	13.5	4,838	73,695	15,234	12,867	2,660	86,561	17,893
	2,500 "	55.3	17.8	1,261	23,949	18,994	4,501	3,570	28,450	22,564
	2,500万円超	56.9	20.0	1,071	37,537	35,046	7,183	6,706	44,720	41,752
	計	49.7	8.4	8,686,330	16,694,225	1,922	1,091,165	126	17,785,390	2,048

第7表 企業規模別及び給与階級別の給与所得者数・給与額
(正社員(正職員)以外(パート・アルバイトなど))

その8 企業規模 その他の法人

(1年を通じて勤務した給与所得者)

区分 性・給与階級	平均年齢	平均勤続 年数	給与所得 者数	給料・手当		賞与		給与		
				総額	平均	総額	平均	総額	平均	
	歳	年	人	百万円	千円	百万円	千円	百万円	千円	
男	100万円以下	54.4	7.1	166,718	129,227	775	1,506	9	130,733	784
	200 "	56.8	7.7	301,111	423,086	1,405	10,973	36	434,059	1,442
	300 "	55.8	10.1	198,786	468,096	2,355	24,080	121	492,176	2,476
	400 "	53.4	10.4	105,740	334,806	3,166	28,043	265	362,850	3,432
	500 "	54.2	12.6	49,604	198,087	3,993	23,697	478	221,784	4,471
	600 "	49.3	12.1	26,551	128,630	4,845	15,279	575	143,909	5,420
	700 "	50.7	8.6	11,164	66,256	5,935	6,242	559	72,498	6,494
	800 "	53.4	14.0	9,385	59,380	6,327	9,870	1,052	69,250	7,379
	900 "	55.2	14.6	6,042	45,986	7,611	4,931	816	50,917	8,427
	1,000 "	50.8	6.4	2,173	17,341	7,981	3,032	1,395	20,373	9,376
	1,500 "	57.7	15.8	9,923	111,714	11,259	6,582	663	118,296	11,922
	2,000 "	54.7	11.2	5,929	96,857	16,335	8,575	1,446	105,432	17,781
	2,500 "	56.8	10.0	1,534	31,348	20,430	2,382	1,552	33,729	21,982
	2,500万円超	54.5	10.7	927	28,082	30,305	3,163	3,414	31,245	33,719
	計	55.2	9.1	895,586	2,138,896	2,388	148,356	166	2,287,252	2,554
女	100万円以下	53.4	8.0	597,763	484,127	810	9,975	17	494,102	827
	200 "	53.2	8.4	944,405	1,244,334	1,318	46,932	50	1,291,266	1,367
	300 "	51.2	9.0	468,841	1,051,840	2,243	85,911	183	1,137,752	2,427
	400 "	50.4	10.2	155,098	463,107	2,986	62,938	406	526,044	3,392
	500 "	50.6	13.4	49,526	188,943	3,815	30,133	608	219,075	4,423
	600 "	49.1	13.8	18,503	84,454	4,564	17,000	919	101,454	5,483
	700 "	46.6	11.8	5,948	33,599	5,649	4,692	789	38,291	6,438
	800 "	50.9	21.8	4,703	27,719	5,894	7,078	1,505	34,797	7,400
	900 "	51.9	16.3	2,175	16,749	7,701	1,931	888	18,680	8,589
	1,000 "	47.4	22.1	572	4,664	8,150	773	1,351	5,437	9,500
	1,500 "	52.3	17.4	1,878	22,583	12,025	547	291	23,130	12,316
	2,000 "	42.3	12.0	367	5,450	14,830	909	2,475	6,359	17,304
	2,500 "	51.9	12.4	107	2,009	18,849	299	2,804	2,308	21,653
	2,500万円超	44.6	7.0	50	1,746	35,040	271	5,435	2,017	40,475
	計	52.5	8.7	2,249,935	3,631,323	1,614	269,389	120	3,900,712	1,734
計	100万円以下	53.6	7.8	764,480	613,354	802	11,482	15	624,836	817
	200 "	54.1	8.2	1,245,517	1,667,420	1,339	57,906	46	1,725,325	1,385
	300 "	52.6	9.3	667,628	1,519,936	2,277	109,991	165	1,629,928	2,441
	400 "	51.6	10.3	260,837	797,913	3,059	90,981	349	888,894	3,408
	500 "	52.4	13.0	99,130	387,030	3,904	53,830	543	440,860	4,447
	600 "	49.2	12.8	45,054	213,084	4,730	32,278	716	245,363	5,446
	700 "	49.3	9.7	17,111	99,855	5,836	10,934	639	110,789	6,475
	800 "	52.5	16.6	14,088	87,098	6,183	16,948	1,203	104,047	7,386
	900 "	54.3	15.0	8,217	62,734	7,635	6,862	835	69,597	8,470
	1,000 "	50.1	9.7	2,745	22,004	8,016	3,805	1,386	25,809	9,402
	1,500 "	56.8	16.0	11,801	134,297	11,381	7,129	604	141,426	11,985
	2,000 "	54.0	11.2	6,297	102,307	16,247	9,484	1,506	111,791	17,753
	2,500 "	56.5	10.2	1,641	33,357	20,327	2,680	1,633	36,038	21,961
	2,500万円超	54.0	10.5	976	29,828	30,547	3,434	3,517	33,262	34,064
	計	53.3	8.8	3,145,521	5,770,218	1,834	417,745	133	6,187,963	1,967

第7表 企業規模別及び給与階級別の給与所得者数・給与額
(正社員(正職員)以外(パート・アルバイトなど))

その9 企業規模 合計

(1年を通じて勤務した給与所得者)

区分 性・給与階級	平均年齢	平均勤続 年数	給与所得 者数	給料・手当		賞与		給与		
				総額	平均	総額	平均	総額	平均	
	歳	年	人	百万円	千円	百万円	千円	百万円	千円	
男	100万円以下	45.7	5.0	729,416	561,077	769	4,331	6	565,407	775
	200 "	54.6	7.2	1,102,163	1,592,508	1,445	27,610	25	1,620,118	1,470
	300 "	53.0	9.8	1,006,010	2,408,234	2,394	90,392	90	2,498,626	2,484
	400 "	52.7	11.7	566,797	1,823,278	3,217	128,716	227	1,951,995	3,444
	500 "	52.4	14.3	273,126	1,096,599	4,015	118,986	436	1,215,585	4,451
	600 "	51.5	16.3	139,425	647,620	4,645	109,142	783	756,762	5,428
	700 "	52.7	15.9	84,214	467,353	5,550	77,750	923	545,103	6,473
	800 "	53.6	20.0	57,609	346,164	6,009	83,418	1,448	429,582	7,457
	900 "	54.3	20.9	41,109	281,340	6,844	67,203	1,635	348,543	8,479
	1,000 "	53.1	20.0	22,422	173,152	7,722	39,804	1,775	212,956	9,498
	1,500 "	54.5	21.6	46,173	435,858	9,440	111,502	2,415	547,359	11,854
	2,000 "	55.1	12.2	10,744	170,176	15,840	21,382	1,990	191,558	17,830
	2,500 "	53.1	13.3	3,286	64,312	19,574	10,046	3,058	74,358	22,631
	2,500万円超	53.3	16.7	2,467	74,823	30,329	12,234	4,959	87,057	35,288
計	52.0	9.6	4,084,961	10,142,493	2,483	902,517	221	11,045,010	2,704	
女	100万円以下	49.2	6.7	2,484,337	1,995,554	803	23,764	10	2,019,319	813
	200 "	51.5	8.2	3,375,464	4,551,494	1,348	106,293	31	4,657,787	1,380
	300 "	48.7	8.6	1,762,540	4,067,794	2,308	207,475	118	4,275,269	2,426
	400 "	47.3	9.0	491,372	1,521,055	3,096	137,081	279	1,658,136	3,374
	500 "	47.9	10.5	138,832	536,262	3,863	75,815	546	612,077	4,409
	600 "	47.7	11.1	55,282	251,526	4,550	49,534	896	301,060	5,446
	700 "	46.5	12.9	19,146	101,929	5,324	21,745	1,136	123,673	6,460
	800 "	49.2	19.6	10,128	59,081	5,833	15,482	1,529	74,563	7,362
	900 "	48.8	19.3	5,124	37,398	7,298	5,975	1,166	43,373	8,464
	1,000 "	59.8	11.1	3,814	33,567	8,800	2,501	656	36,068	9,456
	1,500 "	54.0	18.2	6,177	59,795	9,680	11,182	1,810	70,977	11,491
	2,000 "	42.8	11.5	391	5,825	14,903	969	2,479	6,794	17,381
	2,500 "	52.5	11.5	164	3,128	19,085	421	2,570	3,549	21,655
	2,500万円超	49.8	9.6	128	4,935	38,512	1,011	7,891	5,947	46,403
計	49.9	8.0	8,352,900	13,229,343	1,584	659,248	79	13,888,592	1,663	
計	100万円以下	48.4	6.3	3,213,754	2,556,631	796	28,095	9	2,584,726	804
	200 "	52.3	8.0	4,477,627	6,144,002	1,372	133,903	30	6,277,905	1,402
	300 "	50.2	9.1	2,768,550	6,476,029	2,339	297,867	108	6,773,895	2,447
	400 "	50.2	10.4	1,058,169	3,344,333	3,160	265,797	251	3,610,130	3,412
	500 "	50.9	13.0	411,958	1,632,861	3,964	194,801	473	1,827,662	4,437
	600 "	50.4	14.8	194,707	899,146	4,618	158,676	815	1,057,822	5,433
	700 "	51.6	15.3	103,360	569,282	5,508	99,495	963	668,777	6,470
	800 "	52.9	19.9	67,737	405,245	5,983	98,900	1,460	504,145	7,443
	900 "	53.7	20.7	46,233	318,738	6,894	73,178	1,583	391,916	8,477
	1,000 "	54.1	18.7	26,237	206,719	7,879	42,305	1,612	249,024	9,491
	1,500 "	54.4	21.2	52,350	495,653	9,468	122,684	2,344	618,336	11,812
	2,000 "	54.6	12.2	11,135	176,002	15,807	22,351	2,007	198,353	17,814
	2,500 "	53.0	13.3	3,450	67,440	19,551	10,468	3,034	77,907	22,585
	2,500万円超	53.1	16.3	2,595	79,758	30,733	13,245	5,104	93,003	35,837
計	50.6	8.5	12,437,860	23,371,837	1,879	1,561,765	126	24,933,602	2,005	

第8表 業種別及び給与階級別の総括表

その1 給与所得者数

(1年を通じて勤務した給与所得者)

業種		建設業	製造業	卸売業、 小売業	宿泊業、飲食 サービス業	金融業、 保険業	不動産業、 物品賃貸業	運輸業、 郵便業	電気・ガス・熱供 給・水道業
給与階級		人	人	人	人	人	人	人	人
男	100万円以下	27,994	68,638	255,081	148,593	5,462	54,678	36,628	1,701
	200 "	124,539	181,975	344,514	113,626	16,862	88,757	133,012	5,025
	300 "	265,082	530,356	441,604	113,426	26,352	88,706	274,135	1,233
	400 "	522,122	980,153	591,162	174,621	51,738	79,214	538,454	4,980
	500 "	651,689	1,233,495	682,823	131,483	75,011	89,859	589,354	10,965
	600 "	557,539	1,092,732	597,136	85,598	77,784	82,413	381,470	13,319
	700 "	338,924	800,085	387,504	40,295	68,065	53,735	212,863	22,479
	800 "	239,357	615,793	269,982	34,454	56,202	41,308	156,387	15,803
	900 "	151,839	450,028	171,983	18,834	54,103	29,161	115,782	28,472
	1,000 "	107,685	308,414	109,613	7,109	58,292	23,545	74,393	13,087
	1,500 "	199,068	537,003	160,455	15,592	154,971	47,930	114,868	30,812
	2,000 "	34,025	73,688	43,540	4,765	34,975	14,051	13,466	3,175
	2,500 "	10,032	18,578	16,266	464	7,618	5,799	3,756	251
	2,500万円超	11,970	26,987	24,418	1,037	7,463	5,826	6,008	343
計		3,241,866	6,917,925	4,096,081	889,896	694,900	704,981	2,650,578	151,645
女	100万円以下	84,768	233,974	884,904	405,430	33,071	81,959	84,135	-
	200 "	154,483	559,957	1,182,328	326,019	79,522	121,601	120,401	4,072
	300 "	172,210	645,301	787,554	162,942	87,081	106,940	118,596	722
	400 "	167,081	490,362	491,739	84,020	108,722	80,100	118,973	4,610
	500 "	96,616	325,130	299,081	52,393	120,630	56,780	61,793	5,757
	600 "	55,233	198,091	146,862	16,956	89,093	34,047	33,682	3,508
	700 "	28,420	90,810	71,345	4,901	52,658	16,547	18,786	8,193
	800 "	14,230	55,463	37,786	1,882	31,431	11,279	10,264	1,867
	900 "	7,591	32,918	18,475	1,055	17,480	6,064	7,213	2,231
	1,000 "	4,780	16,569	12,247	1,141	15,931	2,223	1,870	1,000
	1,500 "	8,755	29,833	21,118	4,084	25,617	8,308	6,145	473
	2,000 "	4,276	5,042	6,325	1,634	3,549	3,546	1,869	257
	2,500 "	357	1,274	2,070	28	1,144	1,656	118	8
	2,500万円超	804	1,984	2,423	58	1,037	1,929	126	11
計		799,603	2,686,709	3,964,257	1,062,541	666,965	532,978	583,971	32,710
計	100万円以下	112,762	302,612	1,139,985	554,023	38,533	136,637	120,763	1,701
	200 "	279,022	741,932	1,526,842	439,646	96,384	210,357	253,413	9,097
	300 "	437,292	1,175,656	1,229,158	276,367	113,433	195,646	392,731	1,955
	400 "	689,203	1,470,515	1,082,901	258,641	160,460	159,314	657,427	9,590
	500 "	748,304	1,558,625	981,903	183,876	195,641	146,639	651,147	16,722
	600 "	612,773	1,290,823	743,998	102,554	166,877	116,461	415,153	16,826
	700 "	367,345	890,895	458,849	45,195	120,723	70,282	231,650	30,672
	800 "	253,587	671,256	307,768	36,336	87,633	52,587	166,651	17,671
	900 "	159,429	482,946	190,458	19,889	71,584	35,225	122,996	30,702
	1,000 "	112,465	324,983	121,860	8,250	74,223	25,767	76,263	14,087
	1,500 "	207,823	566,835	181,574	19,676	180,588	56,238	121,013	31,286
	2,000 "	38,301	78,730	49,866	6,399	38,524	17,597	15,336	3,432
	2,500 "	10,388	19,852	18,336	491	8,762	7,455	3,873	260
	2,500万円超	12,773	28,972	26,841	1,095	8,501	7,755	6,133	354
計		4,041,469	9,604,633	8,060,338	1,952,438	1,361,865	1,237,960	3,234,548	184,355

第8表 業種別及び給与階級別の総括表

その1 給与所得者数

(1年を通じて勤務した給与所得者)

業種 給与階級		情報通信業	学術研究、専門・技術サービス業、 教育、学習支援業	医療、福祉	複合サービス事業	サービス業	農林水産 ・鉱業	合計
		人	人	人	人	人	人	人
男	100万円以下	4,033	41,797	69,096	9,503	246,210	12,387	981,801
	200 "	20,291	81,329	204,440	22,274	443,456	38,067	1,818,168
	300 "	58,154	68,057	197,876	35,258	724,660	52,651	2,877,548
	400 "	173,753	125,128	399,596	51,940	785,239	60,748	4,538,849
	500 "	243,156	171,839	432,096	96,510	731,752	36,848	5,176,879
	600 "	221,843	165,246	251,801	98,061	496,982	20,786	4,142,712
	700 "	184,637	133,794	116,787	108,040	294,170	9,346	2,770,724
	800 "	140,975	117,336	76,828	98,467	192,165	8,887	2,063,946
	900 "	127,152	96,628	38,878	62,840	110,831	4,036	1,460,568
	1,000 "	100,165	70,257	21,214	19,857	72,410	3,454	989,495
	1,500 "	165,104	158,300	65,395	12,400	136,337	5,860	1,804,097
	2,000 "	31,836	32,198	57,285	264	27,947	3,485	374,700
	2,500 "	6,944	6,772	28,141	71	10,779	76	115,546
	2,500万円超	7,344	6,526	33,582	58	18,627	777	150,967
計	1,485,388	1,275,208	1,993,015	615,544	4,291,566	257,408	29,266,000	
女	100万円以下	19,411	83,876	370,079	26,839	650,250	44,200	3,002,895
	200 "	44,759	196,190	895,750	57,747	798,593	73,470	4,614,892
	300 "	84,366	165,647	1,022,552	48,283	838,922	60,363	4,301,479
	400 "	129,998	212,233	1,310,509	53,127	573,509	31,341	3,856,326
	500 "	114,562	176,080	962,526	26,374	300,384	13,768	2,611,873
	600 "	77,823	108,653	446,993	17,194	133,092	7,521	1,368,748
	700 "	59,400	72,487	211,242	25,032	71,590	1,952	733,365
	800 "	31,324	42,545	82,738	4,942	46,290	1,272	373,312
	900 "	25,084	27,491	42,359	779	25,841	45	214,626
	1,000 "	10,479	25,112	22,177	553	11,767	1,041	126,889
	1,500 "	20,842	34,546	33,360	-	20,704	1,311	215,096
	2,000 "	2,328	5,151	17,551	-	5,187	-	56,716
	2,500 "	1,047	801	5,036	5	1,432	-	14,977
	2,500万円超	1,201	543	5,509	-	2,123	1,197	18,943
計	622,623	1,151,355	5,428,382	260,875	3,479,684	237,481	21,510,135	
計	100万円以下	23,444	125,672	439,175	36,342	896,460	56,588	3,984,696
	200 "	65,050	277,520	1,100,190	80,021	1,242,050	111,537	6,433,060
	300 "	142,520	233,704	1,220,427	83,541	1,563,582	113,014	7,179,027
	400 "	303,752	337,361	1,710,105	105,067	1,358,748	92,090	8,395,174
	500 "	357,717	347,920	1,394,622	122,884	1,032,136	50,616	7,788,752
	600 "	299,666	273,900	698,794	115,256	630,074	28,307	5,511,460
	700 "	244,036	206,281	328,029	133,072	365,760	11,299	3,504,088
	800 "	172,299	159,881	159,567	103,409	238,455	10,159	2,437,258
	900 "	152,236	124,119	81,237	63,619	136,673	4,081	1,675,194
	1,000 "	110,643	95,369	43,392	20,410	84,178	4,495	1,116,384
	1,500 "	185,946	192,846	98,755	12,400	157,041	7,171	2,019,192
	2,000 "	34,164	37,349	74,836	264	33,134	3,485	431,416
	2,500 "	7,991	7,573	33,177	76	12,211	76	130,522
	2,500万円超	8,545	7,069	39,092	58	20,750	1,973	169,910
計	2,108,011	2,426,563	7,421,397	876,419	7,771,251	494,889	50,776,135	

第8表 業種別及び給与階級別の総括表

その2 給与総額

(1年を通じて勤務した給与所得者)

業種		建設業	製造業	卸売業、 小売業	宿泊業、飲食 サービス業	金融業、 保険業	不動産業、 物品賃貸業	運輸業、 郵便業	電気・ガス・熱供 給・水道業
給与階級									
男	100万円以下	23,874	51,010	194,121	112,848	4,158	39,306	27,696	1,418
	200 "	191,395	279,053	518,112	158,222	25,562	132,443	204,661	6,953
	300 "	686,042	1,368,628	1,119,405	290,550	66,984	224,552	701,170	2,853
	400 "	1,854,919	3,474,205	2,087,590	619,787	185,838	281,598	1,901,879	17,934
	500 "	2,932,195	5,551,794	3,073,091	591,160	335,506	401,354	2,635,628	49,231
	600 "	3,068,526	5,987,665	3,281,337	465,604	427,278	456,818	2,082,777	72,670
	700 "	2,194,782	5,184,361	2,500,334	261,001	442,844	347,720	1,377,653	145,288
	800 "	1,781,777	4,601,430	2,016,168	255,409	420,032	307,811	1,172,596	118,828
	900 "	1,289,813	3,807,814	1,456,760	159,920	460,150	246,035	977,390	240,237
	1,000 "	1,021,183	2,923,246	1,037,592	66,414	553,730	222,985	700,840	123,841
	1,500 "	2,355,981	6,270,786	1,868,215	184,793	1,846,961	570,547	1,339,775	353,641
	2,000 "	588,736	1,266,419	755,062	84,537	590,875	240,033	237,408	52,512
	2,500 "	225,835	409,334	365,302	10,759	167,806	126,870	83,270	5,555
	2,500万円超	496,976	1,155,138	1,018,664	49,870	328,320	276,055	193,276	12,367
	計	18,712,035	42,330,881	21,291,752	3,310,874	5,856,046	3,874,125	13,636,019	1,203,328
女	100万円以下	77,288	191,704	716,521	309,879	27,994	65,656	69,257	-
	200 "	216,600	810,544	1,659,689	448,132	111,279	173,429	165,549	5,867
	300 "	439,569	1,616,432	1,941,303	400,073	219,323	271,816	298,821	1,602
	400 "	587,240	1,706,167	1,707,095	290,483	386,360	279,396	417,434	16,360
	500 "	432,051	1,444,880	1,329,267	234,502	542,641	251,526	275,207	26,051
	600 "	303,843	1,080,484	802,163	93,373	488,379	188,937	183,165	19,115
	700 "	183,945	583,633	460,613	31,076	339,109	107,786	119,033	52,612
	800 "	106,068	414,356	280,673	13,663	234,553	84,165	77,636	13,865
	900 "	64,066	276,174	156,226	8,718	149,206	51,284	61,474	18,868
	1,000 "	45,078	157,547	115,360	11,302	150,706	21,433	17,672	9,526
	1,500 "	107,408	347,687	250,534	51,497	297,650	101,858	71,045	5,676
	2,000 "	74,827	90,293	106,036	28,274	58,876	61,210	31,329	4,144
	2,500 "	7,755	29,057	47,942	601	25,208	34,789	2,732	178
	2,500万円超	25,816	84,586	84,535	3,262	42,145	89,373	5,402	394
	計	2,671,553	8,833,544	9,657,957	1,924,835	3,073,428	1,782,660	1,795,757	174,258
計	100万円以下	101,163	242,714	910,642	422,727	32,152	104,962	96,953	1,418
	200 "	407,994	1,089,597	2,177,800	606,354	136,840	305,872	370,209	12,820
	300 "	1,125,612	2,985,060	3,060,708	690,624	286,307	496,368	999,991	4,455
	400 "	2,442,159	5,180,372	3,794,685	910,271	572,198	560,994	2,319,313	34,293
	500 "	3,364,246	6,996,675	4,402,358	825,661	878,147	652,881	2,910,835	75,282
	600 "	3,372,369	7,068,149	4,083,500	558,977	915,656	645,755	2,265,943	91,785
	700 "	2,378,727	5,767,994	2,960,947	292,077	781,954	455,506	1,496,686	197,900
	800 "	1,887,846	5,015,785	2,296,841	269,072	654,586	391,976	1,250,233	132,693
	900 "	1,353,879	4,083,988	1,612,986	168,638	609,356	297,319	1,038,864	259,105
	1,000 "	1,066,261	3,080,793	1,152,952	77,716	704,436	244,418	718,513	133,367
	1,500 "	2,463,389	6,618,474	2,118,749	236,290	2,144,611	672,406	1,410,820	359,318
	2,000 "	663,562	1,356,712	861,098	112,811	649,752	301,243	268,737	56,656
	2,500 "	233,590	438,390	413,243	11,360	193,014	161,659	86,002	5,733
	2,500万円超	522,792	1,239,723	1,103,199	53,131	370,465	365,428	198,678	12,761
	計	21,383,588	51,164,426	30,949,709	5,235,709	8,929,474	5,656,785	15,431,776	1,377,586

第8表 業種別及び給与階級別の総括表

その2 給与総額

(1年を通じて勤務した給与所得者)

業 種		情報通信業	学術研究、専門・技術サービス業、 教育、学習支援業	医療、福祉	複合サービス事業	サービス業	農林水産・鉱業	合 計
給与階級		百万円	百万円	百万円	百万円	百万円	百万円	百万円
男	100万円以下	3,531	35,315	58,688	7,300	183,989	10,786	754,040
	200 "	31,973	120,852	297,341	33,100	665,186	55,125	2,719,976
	300 "	152,453	173,142	503,295	90,359	1,843,432	136,910	7,359,775
	400 "	618,138	443,780	1,417,751	186,186	2,755,234	211,775	16,056,614
	500 "	1,095,967	775,206	1,928,680	423,079	3,272,582	163,520	23,228,992
	600 "	1,221,323	909,488	1,368,502	542,004	2,723,539	113,958	22,721,490
	700 "	1,197,870	868,627	753,000	707,676	1,901,462	59,971	17,942,588
	800 "	1,055,797	874,596	575,421	744,178	1,432,132	65,994	15,422,169
	900 "	1,082,019	820,438	327,817	535,324	939,293	34,230	12,377,238
	1,000 "	948,956	662,988	201,237	183,699	687,228	32,712	9,366,652
	1,500 "	1,944,227	1,835,545	802,265	143,640	1,619,522	71,585	21,207,484
	2,000 "	533,815	544,532	1,024,627	4,284	481,572	62,152	6,466,564
	2,500 "	153,235	150,468	623,855	1,613	244,206	1,717	2,569,824
	2,500万円超	307,357	310,607	1,376,970	2,675	1,106,101	39,963	6,674,337
	計	10,346,661	8,525,583	11,259,447	3,605,116	19,855,479	1,060,398	164,867,744
女	100万円以下	17,237	72,287	322,119	22,313	520,562	38,975	2,451,790
	200 "	68,022	279,141	1,242,762	84,504	1,139,173	106,848	6,511,537
	300 "	218,723	416,256	2,610,230	120,365	2,097,207	152,288	10,804,009
	400 "	458,266	745,633	4,591,415	183,880	1,982,196	109,931	13,461,854
	500 "	512,747	788,304	4,275,432	117,319	1,333,717	61,934	11,625,579
	600 "	424,380	596,107	2,433,842	94,134	728,002	41,137	7,477,061
	700 "	383,969	470,475	1,359,031	161,237	458,954	12,878	4,724,352
	800 "	233,813	316,851	617,801	35,970	345,340	9,454	2,784,208
	900 "	211,958	234,118	358,403	6,580	216,546	371	1,813,993
	1,000 "	98,215	238,236	211,034	5,036	111,234	9,743	1,202,122
	1,500 "	244,545	395,305	406,569	-	241,577	15,623	2,536,978
	2,000 "	39,017	83,124	304,148	-	87,567	-	968,845
	2,500 "	22,357	18,451	114,446	100	31,293	-	334,908
	2,500万円超	51,766	23,644	210,897	-	113,663	46,416	781,900
	計	2,985,015	4,677,933	19,058,131	831,437	9,407,029	605,598	67,479,137
計	100万円以下	20,768	107,602	380,806	29,613	704,550	49,761	3,205,830
	200 "	99,995	399,993	1,540,104	117,604	1,804,359	161,972	9,231,513
	300 "	371,176	589,398	3,113,525	210,723	3,940,639	289,198	18,163,784
	400 "	1,076,404	1,189,413	6,009,166	370,066	4,737,430	321,706	29,518,469
	500 "	1,608,714	1,563,510	6,204,112	540,398	4,606,299	225,454	34,854,572
	600 "	1,645,703	1,505,595	3,802,344	636,138	3,451,540	155,095	30,198,550
	700 "	1,581,839	1,339,103	2,112,030	868,912	2,360,416	72,848	22,666,940
	800 "	1,289,610	1,191,448	1,193,222	780,147	1,777,473	75,448	18,206,378
	900 "	1,293,978	1,054,555	686,220	541,904	1,155,839	34,601	14,191,231
	1,000 "	1,047,172	901,224	412,270	188,735	798,462	42,456	10,568,775
	1,500 "	2,188,772	2,230,850	1,208,834	143,640	1,861,099	87,209	23,744,461
	2,000 "	572,832	627,657	1,328,775	4,284	569,139	62,152	7,435,409
	2,500 "	175,591	168,919	738,301	1,713	275,500	1,717	2,904,732
	2,500万円超	359,123	334,251	1,587,868	2,675	1,219,763	86,379	7,456,237
	計	13,331,676	13,203,517	30,317,578	4,436,553	29,262,508	1,665,996	232,346,881

第8表 業種別及び給与階級別の総括表

その3 平均給与		(1年を通じて勤務した給与所得者)							
給与階級	業種	建設業	製造業	卸売業、 小売業	宿泊業、飲食 サービス業	金融業、 保険業	不動産業、 物品賃貸業	運輸業、 郵便業	電気・ガス・熱供 給・水道業
男	100万円以下	千円 853	千円 743	千円 761	千円 759	千円 761	千円 719	千円 756	千円 834
	200 "	1,537	1,533	1,504	1,392	1,516	1,492	1,539	1,384
	300 "	2,588	2,581	2,535	2,562	2,542	2,531	2,558	2,314
	400 "	3,553	3,545	3,531	3,549	3,592	3,555	3,532	3,601
	500 "	4,499	4,501	4,501	4,496	4,473	4,467	4,472	4,490
	600 "	5,504	5,480	5,495	5,439	5,493	5,543	5,460	5,456
	700 "	6,476	6,480	6,452	6,477	6,506	6,471	6,472	6,463
	800 "	7,444	7,472	7,468	7,413	7,474	7,452	7,498	7,519
	900 "	8,495	8,461	8,470	8,491	8,505	8,437	8,442	8,438
	1,000 "	9,483	9,478	9,466	9,342	9,499	9,471	9,421	9,463
	1,500 "	11,835	11,677	11,643	11,852	11,918	11,904	11,664	11,477
	2,000 "	17,303	17,186	17,342	17,741	16,894	17,083	17,630	16,540
	2,500 "	22,512	22,033	22,458	23,198	22,029	21,879	22,172	22,111
	2,500万円超	41,520	42,803	41,717	48,084	43,990	47,384	32,172	36,050
	計	5,772	6,119	5,198	3,721	8,427	5,495	5,145	7,935
女	100万円以下	912	819	810	764	846	801	823	-
	200 "	1,402	1,448	1,404	1,375	1,399	1,426	1,375	1,441
	300 "	2,553	2,505	2,465	2,455	2,519	2,542	2,520	2,219
	400 "	3,515	3,479	3,472	3,457	3,554	3,488	3,509	3,549
	500 "	4,472	4,444	4,445	4,476	4,498	4,430	4,454	4,525
	600 "	5,501	5,454	5,462	5,507	5,482	5,549	5,438	5,450
	700 "	6,472	6,427	6,456	6,341	6,440	6,514	6,336	6,422
	800 "	7,454	7,471	7,428	7,261	7,463	7,462	7,564	7,424
	900 "	8,440	8,390	8,456	8,261	8,536	8,458	8,522	8,458
	1,000 "	9,431	9,509	9,419	9,908	9,460	9,642	9,453	9,522
	1,500 "	12,268	11,655	11,863	12,610	11,619	12,260	11,562	11,991
	2,000 "	17,498	17,907	16,764	17,305	16,591	17,263	16,759	16,123
	2,500 "	21,740	22,808	23,161	21,753	22,029	21,003	23,195	21,471
	2,500万円超	32,112	42,627	34,893	56,700	40,635	46,341	43,011	36,675
	計	3,341	3,288	2,436	1,812	4,608	3,345	3,075	5,327
計	100万円以下	897	802	799	763	834	768	803	834
	200 "	1,462	1,469	1,426	1,379	1,420	1,454	1,461	1,409
	300 "	2,574	2,539	2,490	2,499	2,524	2,537	2,546	2,279
	400 "	3,543	3,523	3,504	3,519	3,566	3,521	3,528	3,576
	500 "	4,496	4,489	4,483	4,490	4,489	4,452	4,470	4,502
	600 "	5,503	5,476	5,489	5,451	5,487	5,545	5,458	5,455
	700 "	6,475	6,474	6,453	6,463	6,477	6,481	6,461	6,452
	800 "	7,445	7,472	7,463	7,405	7,470	7,454	7,502	7,509
	900 "	8,492	8,456	8,469	8,479	8,513	8,441	8,446	8,439
	1,000 "	9,481	9,480	9,461	9,421	9,491	9,486	9,422	9,467
	1,500 "	11,853	11,676	11,669	12,009	11,876	11,956	11,658	11,485
	2,000 "	17,325	17,232	17,268	17,630	16,866	17,119	17,524	16,509
	2,500 "	22,486	22,083	22,538	23,116	22,029	21,685	22,203	22,091
	2,500万円超	40,928	42,791	41,101	48,537	43,581	47,124	32,394	36,069
	計	5,291	5,327	3,840	2,682	6,557	4,569	4,771	7,472

第8表 業種別及び給与階級別の総括表

その3 平均給与

(1年を通じて勤務した給与所得者)

業種		情報通信業	学術研究、専門・技術サービス業、 教育、学習支援業	医療、福祉	複合サービス事業	サービス業	農林水産・鉱業	合計
給与階級		千円	千円	千円	千円	千円	千円	千円
男	100万円以下	876	845	849	768	747	871	768
	200 "	1,576	1,486	1,454	1,486	1,500	1,448	1,496
	300 "	2,622	2,544	2,543	2,563	2,544	2,600	2,558
	400 "	3,558	3,547	3,548	3,585	3,509	3,486	3,538
	500 "	4,507	4,511	4,464	4,384	4,472	4,438	4,487
	600 "	5,505	5,504	5,435	5,527	5,480	5,482	5,485
	700 "	6,488	6,492	6,448	6,550	6,464	6,417	6,476
	800 "	7,489	7,454	7,490	7,558	7,453	7,426	7,472
	900 "	8,510	8,491	8,432	8,519	8,475	8,481	8,474
	1,000 "	9,474	9,437	9,486	9,251	9,491	9,471	9,466
	1,500 "	11,776	11,595	12,268	11,584	11,879	12,217	11,755
	2,000 "	16,768	16,912	17,887	16,248	17,232	17,834	17,258
	2,500 "	22,067	22,219	22,169	22,631	22,656	22,529	22,241
	2,500万円超	41,849	47,595	41,003	46,117	59,382	51,452	44,211
計	6,966	6,686	5,649	5,857	4,627	4,120	5,633	
女	100万円以下	888	862	870	831	801	882	816
	200 "	1,520	1,423	1,387	1,463	1,426	1,454	1,411
	300 "	2,593	2,513	2,553	2,493	2,500	2,523	2,512
	400 "	3,525	3,513	3,504	3,461	3,456	3,508	3,491
	500 "	4,476	4,477	4,442	4,448	4,440	4,498	4,451
	600 "	5,453	5,486	5,445	5,475	5,470	5,469	5,463
	700 "	6,464	6,490	6,434	6,441	6,411	6,596	6,442
	800 "	7,464	7,447	7,467	7,279	7,460	7,434	7,458
	900 "	8,450	8,516	8,461	8,446	8,380	8,310	8,452
	1,000 "	9,373	9,487	9,516	9,104	9,453	9,364	9,474
	1,500 "	11,734	11,443	12,187	-	11,668	11,913	11,795
	2,000 "	16,757	16,139	17,330	-	16,880	-	17,082
	2,500 "	21,349	23,026	22,725	21,124	21,852	-	22,362
	2,500万円超	43,110	43,579	38,281	-	53,546	38,784	41,277
計	4,794	4,063	3,511	3,187	2,703	2,550	3,137	
計	100万円以下	886	856	867	815	786	879	805
	200 "	1,537	1,441	1,400	1,470	1,453	1,452	1,435
	300 "	2,604	2,522	2,551	2,522	2,520	2,559	2,530
	400 "	3,544	3,526	3,514	3,522	3,487	3,493	3,516
	500 "	4,497	4,494	4,449	4,398	4,463	4,454	4,475
	600 "	5,492	5,497	5,441	5,519	5,478	5,479	5,479
	700 "	6,482	6,492	6,439	6,530	6,453	6,448	6,469
	800 "	7,485	7,452	7,478	7,544	7,454	7,427	7,470
	900 "	8,500	8,496	8,447	8,518	8,457	8,479	8,471
	1,000 "	9,464	9,450	9,501	9,247	9,485	9,446	9,467
	1,500 "	11,771	11,568	12,241	11,584	11,851	12,161	11,759
	2,000 "	16,767	16,805	17,756	16,248	17,177	17,834	17,235
	2,500 "	21,973	22,304	22,254	22,537	22,562	22,529	22,255
	2,500万円超	42,026	47,287	40,619	46,117	58,785	43,770	43,884
計	6,324	5,441	4,085	5,062	3,765	3,366	4,576	

第8表 業種別及び給与階級別の総括表

その4 1年未満勤続の給与所得者数

業種		建設業	製造業	卸売業, 小売業	宿泊業, 飲食 サービス業	金融業, 保険業	不動産業, 物品賃貸業	運輸業, 郵便業	電気・ガス・熱供 給・水道業
給与階級		人	人	人	人	人	人	人	人
給 与 所 得 者 数	100万円以下	198,792	311,996	1,033,111	937,085	37,188	105,272	151,910	2,952
	200 "	57,749	125,689	136,282	41,440	7,236	14,978	40,027	722
	300 "	60,592	154,958	111,944	19,948	22,684	17,013	44,386	5,217
	400 "	44,486	71,013	41,586	6,194	9,663	12,040	29,540	1,382
	500 "	15,221	26,941	20,706	5,434	2,253	6,625	5,478	-
	600 "	7,077	18,077	14,438	4,086	2,566	1,873	9,952	24
	700 "	4,326	12,628	4,344	851	1,276	170	380	314
	800 "	2,183	5,591	2,777	882	1,127	615	77	60
	900 "	1,036	2,955	423	24	441	1,184	256	2
	1,000 "	696	2,229	420	432	987	577	23	-
	1,500 "	1,518	4,095	2,236	435	1,665	809	821	342
	2,000 "	444	574	265	-	495	9	477	25
	2,500 "	34	200	85	4	132	14	121	10
	2,500万円超	25	193	92	30	405	16	30	6
計	394,179	737,138	1,368,711	1,016,845	88,118	161,197	283,479	11,055	

業種		情報通信業	学術研究, 専門・技 術サービス業、 教育, 学習支援業	医療, 福祉	複合サービス事 業	サービス業	農林水産 ・鉱業	合 計
給与階級		人	人	人	人	人	人	人
給 与 所 得 者 数	100万円以下	95,850	579,431	1,016,389	75,754	1,338,533	98,378	5,982,642
	200 "	41,208	48,621	185,358	13,672	289,139	14,074	1,016,196
	300 "	59,931	63,724	205,268	8,940	204,016	6,540	985,161
	400 "	33,242	34,462	88,576	2,333	84,188	727	459,431
	500 "	18,311	18,580	35,512	1,174	29,959	998	187,194
	600 "	9,823	10,056	13,873	1,677	11,804	489	105,814
	700 "	7,231	5,628	2,881	-	6,342	22	46,394
	800 "	1,434	5,274	2,937	-	5,449	-	28,407
	900 "	3,423	1,497	1,743	-	3,192	-	16,178
	1,000 "	961	3,922	3,695	-	1,993	-	15,935
	1,500 "	3,844	2,727	7,429	-	8,178	-	34,099
	2,000 "	1,908	358	3,038	-	2,840	-	10,434
	2,500 "	125	80	253	-	121	1	1,181
	2,500万円超	222	78	348	1	160	2	1,609
計	277,512	774,439	1,567,303	103,551	1,985,912	121,234	8,890,673	

第8表 業種別及び給与階級別の総括表

その5 給与所得者数(乙欄適用者を除く)

(1年を通じて勤務した給与所得者)

業 種		建設業	製造業	卸売業、 小売業	宿泊業、飲食 サービス業	金融業、 保険業	不動産業、 物品賃貸業	運輸業、 郵便業	電気・ガス・熱供 給・水道業
給与階級		人	人	人	人	人	人	人	人
男	100万円以下	24,750	51,915	204,641	124,679	4,172	38,955	26,319	1,701
	200 "	111,417	167,862	309,611	100,658	14,187	70,487	123,268	3,703
	300 "	255,691	523,271	417,080	111,894	24,730	79,331	267,713	1,233
	400 "	514,658	974,463	578,031	172,904	51,710	69,380	535,749	4,980
	500 "	646,918	1,228,572	681,339	131,244	74,728	86,068	589,195	10,965
	600 "	554,659	1,089,740	593,380	85,592	77,778	74,886	380,021	13,319
	700 "	338,335	799,603	386,302	39,501	67,608	52,329	212,840	22,477
	800 "	239,352	613,579	268,734	34,454	55,807	36,415	155,265	15,803
	900 "	151,056	449,800	170,958	18,834	54,095	26,372	115,208	28,472
	1,000 "	107,685	308,402	109,599	7,107	58,043	22,549	74,368	13,087
	1,500 "	197,778	532,386	159,383	15,592	154,707	44,326	114,489	30,812
	2,000 "	32,341	72,060	42,530	4,765	34,680	12,595	13,390	3,175
	2,500 "	10,032	18,578	16,266	464	7,618	5,799	3,756	251
	2,500万円超	11,970	26,987	24,418	1,037	7,463	5,826	6,008	343
	計	3,196,642	6,857,219	3,962,271	848,724	687,326	625,317	2,617,589	150,320
女	100万円以下	80,147	216,626	797,444	362,368	32,562	68,037	78,314	-
	200 "	149,006	548,341	1,136,221	304,583	78,526	107,848	118,490	3,596
	300 "	169,231	639,433	770,545	157,007	87,080	100,604	117,483	722
	400 "	167,081	488,990	488,912	84,006	107,910	77,629	118,973	4,610
	500 "	95,746	323,484	296,729	51,774	120,630	55,246	61,793	5,757
	600 "	54,670	197,548	146,091	16,956	89,090	31,966	33,682	3,508
	700 "	28,420	89,985	70,350	4,901	52,658	14,729	18,786	8,193
	800 "	14,230	54,928	37,579	1,882	31,413	9,798	10,264	1,867
	900 "	7,591	32,918	17,975	1,055	17,480	6,064	7,213	2,231
	1,000 "	4,780	16,569	12,244	1,121	15,931	2,223	1,870	1,000
	1,500 "	8,307	29,100	20,898	4,084	25,613	7,296	6,143	473
	2,000 "	4,276	4,644	6,217	1,634	3,549	3,055	1,869	257
	2,500 "	357	1,274	2,070	28	1,144	1,656	118	8
	2,500万円超	804	1,984	2,423	58	1,037	1,929	126	11
	計	784,646	2,645,824	3,805,698	991,455	664,623	488,080	575,124	32,234
計	100万円以下	104,898	268,541	1,002,084	487,047	36,734	106,992	104,633	1,701
	200 "	260,423	716,203	1,445,832	405,241	92,714	178,335	241,757	7,299
	300 "	424,922	1,162,704	1,187,625	268,901	111,810	179,935	385,196	1,955
	400 "	681,740	1,463,454	1,066,943	256,909	159,620	147,009	654,722	9,590
	500 "	742,665	1,552,056	978,068	183,018	195,358	141,314	650,988	16,722
	600 "	609,328	1,287,289	739,471	102,548	166,868	106,853	413,703	16,826
	700 "	366,755	889,588	456,652	44,402	120,266	67,058	231,626	30,670
	800 "	253,582	668,507	306,313	36,336	87,220	46,212	165,529	17,671
	900 "	158,647	482,718	188,933	19,889	71,575	32,435	122,422	30,702
	1,000 "	112,465	324,971	121,842	8,228	73,974	24,772	76,238	14,087
	1,500 "	206,085	561,486	180,281	19,676	180,320	51,623	120,633	31,286
	2,000 "	36,617	76,704	48,747	6,399	38,228	15,651	15,260	3,432
	2,500 "	10,388	19,852	18,336	491	8,762	7,455	3,873	260
	2,500万円超	12,773	28,972	26,841	1,095	8,501	7,755	6,133	354
	計	3,981,288	9,503,043	7,767,969	1,840,179	1,351,950	1,113,397	3,192,713	182,554

第8表 業種別及び給与階級別の総括表

その5 給与所得者数(乙欄適用者を除く)

(1年を通じて勤務した給与所得者)

給与階級		業種							合計
		情報通信業	学術研究、専門・技術サービス業、教育、学習支援業	医療、福祉	複合サービス事業	サービス業	農林水産・鉱業		
		人	人	人	人	人	人	人	人
男	100万円以下	3,460	20,050	41,269	4,642	180,119	11,898	738,569	
	200 "	16,340	47,351	152,240	19,158	385,965	34,767	1,557,014	
	300 "	57,039	58,328	169,369	34,436	704,498	51,609	2,756,221	
	400 "	171,631	120,979	384,385	51,940	772,279	58,510	4,461,601	
	500 "	241,357	170,927	422,048	96,506	726,566	35,715	5,142,148	
	600 "	221,295	162,652	247,468	98,061	493,116	20,786	4,112,753	
	700 "	184,614	133,294	114,497	108,040	291,285	9,346	2,760,071	
	800 "	140,741	115,623	73,859	98,467	190,119	8,405	2,046,623	
	900 "	127,152	96,115	36,799	62,840	110,368	3,539	1,451,607	
	1,000 "	99,180	70,257	20,170	19,857	71,910	3,454	985,668	
	1,500 "	165,062	157,743	60,736	12,400	132,520	4,867	1,782,802	
	2,000 "	31,825	32,198	56,362	264	27,526	2,512	366,224	
	2,500 "	6,944	6,772	28,141	71	10,779	76	115,546	
	2,500万円超	7,344	6,526	33,582	58	18,627	777	150,967	
	計	1,473,984	1,198,814	1,840,925	606,741	4,115,679	246,261	28,427,812	
女	100万円以下	18,188	64,336	330,499	25,778	584,130	41,251	2,699,680	
	200 "	42,649	170,352	838,602	57,056	754,034	71,998	4,381,299	
	300 "	82,999	160,590	999,380	48,162	826,233	58,863	4,218,333	
	400 "	129,195	210,212	1,298,229	53,127	569,767	30,421	3,829,061	
	500 "	114,538	176,080	957,502	26,374	296,854	12,759	2,595,266	
	600 "	77,820	108,125	443,830	17,194	131,537	7,521	1,359,539	
	700 "	59,400	71,969	209,411	25,032	71,590	1,952	727,377	
	800 "	31,324	42,545	81,481	4,832	46,290	1,272	369,705	
	900 "	24,875	27,491	40,910	779	25,564	45	212,191	
	1,000 "	10,479	24,612	21,775	553	11,767	1,041	125,964	
	1,500 "	20,614	34,020	32,290	-	20,337	1,311	210,488	
	2,000 "	2,328	5,151	17,335	-	4,682	-	54,997	
	2,500 "	1,047	801	5,036	5	1,432	-	14,977	
	2,500万円超	1,201	543	5,509	-	2,123	1,197	18,943	
	計	616,658	1,096,826	5,281,788	258,891	3,346,339	229,631	20,817,818	
計	100万円以下	21,648	84,386	371,768	30,420	764,249	53,149	3,438,249	
	200 "	58,989	217,703	990,842	76,213	1,139,999	106,765	5,938,314	
	300 "	140,039	218,918	1,168,750	82,598	1,530,731	110,472	6,974,554	
	400 "	300,826	331,191	1,682,614	105,067	1,342,046	88,931	8,290,662	
	500 "	355,895	347,007	1,379,550	122,880	1,023,420	48,475	7,737,414	
	600 "	299,115	270,776	691,298	115,256	624,653	28,307	5,472,292	
	700 "	244,014	205,262	323,908	133,072	362,875	11,299	3,487,448	
	800 "	172,065	158,168	155,340	103,299	236,409	9,677	2,416,327	
	900 "	152,027	123,606	77,709	63,619	135,932	3,584	1,663,798	
	1,000 "	109,658	94,869	41,946	20,410	83,678	4,495	1,111,632	
	1,500 "	185,676	191,763	93,026	12,400	152,857	6,178	1,993,289	
	2,000 "	34,153	37,349	73,697	264	32,208	2,512	421,221	
	2,500 "	7,991	7,573	33,177	76	12,211	76	130,522	
	2,500万円超	8,545	7,069	39,092	58	20,750	1,973	169,910	
	計	2,090,642	2,295,640	7,122,714	865,632	7,462,018	475,892	49,245,631	

第8表 業種別及び給与階級別の総括表

その6 給与総額(乙欄適用者を除く)

(1年を通じて勤務した給与所得者)

業 種		建設業	製造業	卸売業、 小売業	宿泊業、飲食 サービス業	金融業、 保険業	不動産業、 物品賃貸業	運輸業、 郵便業	電気・ガス・熱供 給・水道業
給与階級		百万円	百万円	百万円	百万円	百万円	百万円	百万円	百万円
男	100万円以下	21,120	39,119	155,280	94,629	3,313	28,333	19,606	1,418
	200 "	172,231	259,705	469,150	141,551	22,140	106,867	191,359	4,878
	300 "	661,544	1,351,342	1,058,295	286,599	63,021	200,594	685,613	2,853
	400 "	1,828,420	3,453,871	2,041,744	613,481	185,737	245,857	1,892,437	17,934
	500 "	2,910,990	5,529,026	3,066,206	590,157	334,209	384,300	2,634,911	49,231
	600 "	3,052,189	5,971,178	3,260,206	465,571	427,240	413,090	2,074,551	72,670
	700 "	2,190,654	5,181,413	2,492,766	255,835	439,798	338,410	1,377,492	145,274
	800 "	1,781,737	4,584,991	2,006,625	255,409	417,195	271,717	1,164,137	118,828
	900 "	1,283,238	3,805,895	1,448,140	159,920	460,077	222,870	972,647	240,237
	1,000 "	1,021,183	2,923,132	1,037,454	66,396	551,356	213,427	700,609	123,841
	1,500 "	2,340,275	6,217,218	1,855,215	184,793	1,843,924	526,900	1,335,436	353,641
	2,000 "	556,916	1,239,292	735,664	84,537	585,887	214,062	236,223	52,512
	2,500 "	225,835	409,334	365,302	10,759	167,806	126,870	83,270	5,555
	2,500万円超	496,976	1,155,138	1,018,664	49,870	328,320	276,055	193,276	12,367
計	18,543,309	42,120,653	21,010,710	3,259,504	5,830,023	3,569,352	13,561,566	1,201,238	
女	100万円以下	73,019	179,067	650,077	277,852	27,656	55,656	65,320	-
	200 "	208,529	795,444	1,596,787	419,265	110,092	153,260	163,334	5,295
	300 "	431,307	1,601,852	1,898,231	386,260	219,319	255,884	296,282	1,602
	400 "	587,240	1,701,171	1,697,437	290,437	383,499	270,555	417,434	16,360
	500 "	427,878	1,437,662	1,318,393	232,006	542,641	244,941	275,207	26,051
	600 "	301,002	1,077,383	798,136	93,373	488,365	176,645	183,165	19,115
	700 "	183,945	577,944	454,355	31,076	339,109	95,862	119,033	52,612
	800 "	106,068	410,185	279,208	13,663	234,417	73,595	77,636	13,865
	900 "	64,066	276,174	151,876	8,718	149,206	51,284	61,474	18,868
	1,000 "	45,078	157,547	115,328	11,126	150,706	21,433	17,672	9,526
	1,500 "	101,121	337,860	248,100	51,497	297,594	91,690	71,034	5,676
	2,000 "	74,827	82,656	103,957	28,274	58,876	52,965	31,329	4,144
	2,500 "	7,755	29,057	47,942	601	25,208	34,789	2,732	178
	2,500万円超	25,816	84,586	84,535	3,262	42,145	89,373	5,402	394
計	2,637,650	8,748,587	9,444,363	1,847,410	3,068,834	1,667,933	1,787,056	173,687	
計	100万円以下	94,139	218,186	805,357	372,481	30,969	83,990	84,926	1,418
	200 "	380,760	1,055,149	2,065,936	560,815	132,233	260,127	354,693	10,174
	300 "	1,092,851	2,953,194	2,956,527	672,860	282,340	456,479	981,896	4,455
	400 "	2,415,659	5,155,041	3,739,181	903,918	569,236	516,412	2,309,871	34,293
	500 "	3,338,868	6,966,688	4,384,599	822,162	876,849	629,241	2,910,118	75,282
	600 "	3,353,191	7,048,561	4,058,343	558,943	915,604	589,735	2,257,716	91,785
	700 "	2,374,599	5,759,357	2,947,121	286,911	778,908	434,272	1,496,525	197,886
	800 "	1,887,805	4,995,175	2,285,833	269,072	651,612	345,313	1,241,774	132,693
	900 "	1,347,305	4,082,069	1,600,016	168,638	609,282	274,154	1,034,121	259,105
	1,000 "	1,066,261	3,080,678	1,152,782	77,522	702,062	234,860	718,281	133,367
	1,500 "	2,441,395	6,555,079	2,103,315	236,290	2,141,518	618,590	1,406,470	359,318
	2,000 "	631,743	1,321,948	839,622	112,811	644,763	267,027	267,552	56,656
	2,500 "	233,590	438,390	413,243	11,360	193,014	161,659	86,002	5,733
	2,500万円超	522,792	1,239,723	1,103,199	53,131	370,465	365,428	198,678	12,761
計	21,180,959	50,869,240	30,455,073	5,106,914	8,898,857	5,237,284	15,348,622	1,374,925	

第8表 業種別及び給与階級別の総括表

その6 給与総額(乙欄適用者を除く)

(1年を通じて勤務した給与所得者)

業 種		情報通信業	学術研究、専門・技術サービス業、 教育、学習支援業	医療、福祉	複合サービス事業	サービス業	農林水産・鉱業	合 計
給与階級		百万円	百万円	百万円	百万円	百万円	百万円	百万円
男	100万円以下	3,018	17,442	35,348	3,798	135,740	10,316	568,481
	200 "	25,675	73,361	221,108	28,912	586,658	50,791	2,354,384
	300 "	149,823	149,565	433,381	88,459	1,794,350	134,546	7,059,986
	400 "	611,029	429,660	1,364,938	186,186	2,710,040	203,993	15,785,325
	500 "	1,088,071	771,176	1,883,311	423,061	3,249,156	158,873	23,072,678
	600 "	1,218,203	895,010	1,344,900	542,004	2,701,634	113,958	22,552,403
	700 "	1,197,725	865,502	738,268	707,676	1,882,970	59,971	17,873,753
	800 "	1,054,048	862,239	553,957	744,178	1,417,170	62,234	15,294,465
	900 "	1,082,019	816,128	310,255	535,324	935,153	29,755	12,301,656
	1,000 "	939,124	662,988	191,529	183,699	682,426	32,712	9,329,874
	1,500 "	1,943,724	1,828,855	746,761	143,640	1,568,708	57,784	20,946,875
	2,000 "	533,607	544,532	1,008,984	4,284	473,961	45,134	6,315,593
	2,500 "	153,235	150,468	623,855	1,613	244,206	1,717	2,569,824
	2,500万円超	307,357	310,607	1,376,970	2,675	1,106,101	39,963	6,674,337
	計	10,306,658	8,377,534	10,833,564	3,595,509	19,488,272	1,001,746	162,699,637
女	100万円以下	16,121	56,101	288,722	21,432	472,278	36,158	2,219,459
	200 "	65,022	242,225	1,166,962	83,497	1,080,466	104,814	6,194,993
	300 "	215,142	404,497	2,553,623	120,006	2,065,983	148,515	10,598,503
	400 "	455,628	738,572	4,549,220	183,880	1,969,332	106,555	13,367,319
	500 "	512,633	788,304	4,253,232	117,319	1,317,401	57,697	11,551,365
	600 "	424,366	592,935	2,415,862	94,134	719,099	41,137	7,424,717
	700 "	383,969	467,193	1,347,029	161,237	458,954	12,878	4,685,195
	800 "	233,813	316,851	608,262	35,178	345,340	9,454	2,757,537
	900 "	210,286	234,118	346,058	6,580	214,314	371	1,793,393
	1,000 "	98,215	233,286	207,175	5,036	111,234	9,743	1,193,105
	1,500 "	241,811	389,234	392,748	-	237,589	15,623	2,481,579
	2,000 "	39,017	83,124	300,221	-	79,675	-	939,066
	2,500 "	22,357	18,451	114,446	100	31,293	-	334,908
	2,500万円超	51,766	23,644	210,897	-	113,663	46,416	781,900
	計	2,970,145	4,588,535	18,754,457	828,400	9,216,621	589,361	66,323,039
計	100万円以下	19,139	73,543	324,070	25,230	608,018	46,474	2,787,940
	200 "	90,697	315,585	1,388,070	112,409	1,667,123	155,605	8,549,377
	300 "	364,964	554,062	2,987,004	208,465	3,860,333	283,060	17,658,489
	400 "	1,066,657	1,168,232	5,914,158	370,066	4,679,371	310,548	29,152,644
	500 "	1,600,704	1,559,480	6,136,544	540,381	4,566,558	216,570	34,624,043
	600 "	1,642,569	1,487,945	3,760,762	636,138	3,420,732	155,095	29,977,120
	700 "	1,581,694	1,332,695	2,085,296	868,912	2,341,924	72,848	22,558,949
	800 "	1,287,861	1,179,091	1,162,220	779,356	1,762,511	71,688	18,052,002
	900 "	1,292,305	1,050,246	656,312	541,904	1,149,467	30,125	14,095,049
	1,000 "	1,037,339	896,274	398,704	188,735	793,659	42,456	10,522,979
	1,500 "	2,185,535	2,218,089	1,139,509	143,640	1,806,298	73,407	23,428,454
	2,000 "	572,624	627,657	1,309,204	4,284	553,636	45,134	7,254,659
	2,500 "	175,591	168,919	738,301	1,713	275,500	1,717	2,904,732
	2,500万円超	359,123	334,251	1,587,868	2,675	1,219,763	86,379	7,456,237
	計	13,276,803	12,966,070	29,588,021	4,423,909	28,704,893	1,591,107	229,022,676

第8表 業種別及び給与階級別の総括表

その7 平均給与(乙欄適用者を除く)

(1年を通じて勤務した給与所得者)

業 種		建設業	製造業	卸売業、 小売業	宿泊業、飲食 サービス業	金融業、 保険業	不動産業、 物品賃貸業	運輸業、 郵便業	電気・ガス・熱供 給・水道業
給与階級		千円	千円	千円	千円	千円	千円	千円	千円
男	100万円以下	853	754	759	759	794	727	745	834
	200 "	1,546	1,547	1,515	1,406	1,561	1,516	1,552	1,317
	300 "	2,587	2,582	2,537	2,561	2,548	2,529	2,561	2,314
	400 "	3,553	3,544	3,532	3,548	3,592	3,544	3,532	3,601
	500 "	4,500	4,500	4,500	4,497	4,472	4,465	4,472	4,490
	600 "	5,503	5,479	5,494	5,439	5,493	5,516	5,459	5,456
	700 "	6,475	6,480	6,453	6,477	6,505	6,467	6,472	6,463
	800 "	7,444	7,473	7,467	7,413	7,476	7,462	7,498	7,519
	900 "	8,495	8,461	8,471	8,491	8,505	8,451	8,443	8,438
	1,000 "	9,483	9,478	9,466	9,342	9,499	9,465	9,421	9,463
	1,500 "	11,833	11,678	11,640	11,852	11,919	11,887	11,664	11,477
	2,000 "	17,220	17,198	17,297	17,741	16,894	16,995	17,641	16,540
	2,500 "	22,512	22,033	22,458	23,198	22,029	21,879	22,172	22,111
	2,500万円超	41,520	42,803	41,717	48,084	43,990	47,384	32,172	36,050
計	5,801	6,143	5,303	3,840	8,482	5,708	5,181	7,991	
女	100万円以下	911	827	815	767	849	818	834	-
	200 "	1,399	1,451	1,405	1,377	1,402	1,421	1,378	1,473
	300 "	2,549	2,505	2,463	2,460	2,519	2,543	2,522	2,219
	400 "	3,515	3,479	3,472	3,457	3,554	3,485	3,509	3,549
	500 "	4,469	4,444	4,443	4,481	4,498	4,434	4,454	4,525
	600 "	5,506	5,454	5,463	5,507	5,482	5,526	5,438	5,450
	700 "	6,472	6,423	6,458	6,341	6,440	6,508	6,336	6,422
	800 "	7,454	7,468	7,430	7,261	7,462	7,512	7,564	7,424
	900 "	8,440	8,390	8,449	8,261	8,536	8,458	8,522	8,458
	1,000 "	9,431	9,509	9,419	9,922	9,460	9,642	9,453	9,522
	1,500 "	12,173	11,610	11,872	12,610	11,619	12,566	11,562	11,991
	2,000 "	17,498	17,798	16,721	17,305	16,591	17,336	16,759	16,123
	2,500 "	21,740	22,808	23,161	21,753	22,029	21,003	23,195	21,471
	2,500万円超	32,112	42,627	34,893	56,700	40,635	46,341	43,011	36,675
計	3,362	3,307	2,482	1,863	4,617	3,417	3,107	5,388	
計	100万円以下	897	812	804	765	843	785	812	834
	200 "	1,462	1,473	1,429	1,384	1,426	1,459	1,467	1,394
	300 "	2,572	2,540	2,489	2,502	2,525	2,537	2,549	2,279
	400 "	3,543	3,523	3,505	3,518	3,566	3,513	3,528	3,576
	500 "	4,496	4,489	4,483	4,492	4,488	4,453	4,470	4,502
	600 "	5,503	5,476	5,488	5,451	5,487	5,519	5,457	5,455
	700 "	6,475	6,474	6,454	6,462	6,477	6,476	6,461	6,452
	800 "	7,445	7,472	7,462	7,405	7,471	7,472	7,502	7,509
	900 "	8,492	8,456	8,469	8,479	8,513	8,452	8,447	8,439
	1,000 "	9,481	9,480	9,461	9,421	9,491	9,481	9,422	9,467
	1,500 "	11,847	11,675	11,667	12,009	11,876	11,983	11,659	11,485
	2,000 "	17,252	17,234	17,224	17,630	16,866	17,062	17,533	16,509
	2,500 "	22,486	22,083	22,538	23,116	22,029	21,685	22,203	22,091
	2,500万円超	40,928	42,791	41,101	48,537	43,581	47,124	32,394	36,069
計	5,320	5,353	3,921	2,775	6,582	4,704	4,807	7,532	

第8表 業種別及び給与階級別の総括表

その7 平均給与(乙欄適用者を除く)

(1年を通じて勤務した給与所得者)

給与階級		業 種							合 計
		情報通信業	学術研究, 専門・技術サービス業、 教育, 学習支援業	医療, 福祉	複合サービス事業	サービス業	農林水産・鉱業		
		千円	千円	千円	千円	千円	千円	千円	千円
男	100万円以下	872	870	857	818	754	867	770	
	200 "	1,571	1,549	1,452	1,509	1,520	1,461	1,512	
	300 "	2,627	2,564	2,559	2,569	2,547	2,607	2,561	
	400 "	3,560	3,552	3,551	3,585	3,509	3,486	3,538	
	500 "	4,508	4,512	4,462	4,384	4,472	4,448	4,487	
	600 "	5,505	5,503	5,435	5,527	5,479	5,482	5,484	
	700 "	6,488	6,493	6,448	6,550	6,464	6,417	6,476	
	800 "	7,489	7,457	7,500	7,558	7,454	7,405	7,473	
	900 "	8,510	8,491	8,431	8,519	8,473	8,408	8,475	
	1,000 "	9,469	9,437	9,496	9,251	9,490	9,471	9,466	
	1,500 "	11,776	11,594	12,295	11,584	11,838	11,873	11,749	
	2,000 "	16,767	16,912	17,902	16,248	17,218	17,967	17,245	
	2,500 "	22,067	22,219	22,169	22,631	22,656	22,529	22,241	
	2,500万円超	41,849	47,595	41,003	46,117	59,382	51,452	44,211	
計	6,992	6,988	5,885	5,926	4,735	4,068	5,723		
女	100万円以下	886	872	874	831	809	877	822	
	200 "	1,525	1,422	1,392	1,463	1,433	1,456	1,414	
	300 "	2,592	2,519	2,555	2,492	2,500	2,523	2,512	
	400 "	3,527	3,513	3,504	3,461	3,456	3,503	3,491	
	500 "	4,476	4,477	4,442	4,448	4,438	4,522	4,451	
	600 "	5,453	5,484	5,443	5,475	5,467	5,469	5,461	
	700 "	6,464	6,492	6,432	6,441	6,411	6,596	6,441	
	800 "	7,464	7,447	7,465	7,281	7,460	7,434	7,459	
	900 "	8,454	8,516	8,459	8,446	8,383	8,310	8,452	
	1,000 "	9,373	9,479	9,514	9,104	9,453	9,364	9,472	
	1,500 "	11,731	11,441	12,163	-	11,683	11,913	11,790	
	2,000 "	16,757	16,139	17,319	-	17,019	-	17,075	
	2,500 "	21,349	23,026	22,725	21,124	21,852	-	22,362	
	2,500万円超	43,110	43,579	38,281	-	53,546	38,784	41,277	
計	4,817	4,183	3,551	3,200	2,754	2,567	3,186		
計	100万円以下	884	872	872	829	796	874	811	
	200 "	1,538	1,450	1,401	1,475	1,462	1,457	1,440	
	300 "	2,606	2,531	2,556	2,524	2,522	2,562	2,532	
	400 "	3,546	3,527	3,515	3,522	3,487	3,492	3,516	
	500 "	4,498	4,494	4,448	4,398	4,462	4,468	4,475	
	600 "	5,491	5,495	5,440	5,519	5,476	5,479	5,478	
	700 "	6,482	6,493	6,438	6,530	6,454	6,448	6,469	
	800 "	7,485	7,455	7,482	7,545	7,455	7,408	7,471	
	900 "	8,500	8,497	8,446	8,518	8,456	8,407	8,472	
	1,000 "	9,460	9,448	9,505	9,247	9,485	9,446	9,466	
	1,500 "	11,771	11,567	12,249	11,584	11,817	11,882	11,754	
	2,000 "	16,766	16,805	17,765	16,248	17,189	17,967	17,223	
	2,500 "	21,973	22,304	22,254	22,537	22,562	22,529	22,255	
	2,500万円超	42,026	47,287	40,619	46,117	58,785	43,770	43,884	
計	6,351	5,648	4,154	5,111	3,847	3,343	4,651		

第8表 業種別及び給与階級別の総括表

その8 1年未満勤続の給与所得者数(乙欄適用者を除く)

業種		建設業	製造業	卸売業, 小売業	宿泊業, 飲食 サービス業	金融業, 保険業	不動産業, 物品賃貸業	運輸業, 郵便業	電気・ガス・熱供 給・水道業
給与階級		人	人	人	人	人	人	人	人
給 与 所 得 者 数	100万円以下	178,590	261,336	844,508	765,999	26,313	74,839	114,938	1,962
	200 "	57,019	123,883	130,086	39,173	7,186	13,882	37,498	485
	300 "	60,095	154,190	111,430	19,944	22,450	16,511	44,007	5,217
	400 "	43,828	70,869	41,341	6,193	9,635	10,939	29,285	1,380
	500 "	15,221	26,867	20,702	5,247	2,233	6,625	5,478	-
	600 "	7,077	18,077	14,438	4,086	2,554	1,873	9,952	24
	700 "	4,326	12,470	4,344	851	1,271	170	380	314
	800 "	2,183	5,591	2,752	882	1,127	615	77	60
	900 "	1,036	2,955	423	24	439	1,184	256	2
	1,000 "	696	2,229	420	432	987	577	23	-
	1,500 "	1,518	4,095	2,236	435	1,640	808	598	342
	2,000 "	444	550	265	-	477	9	477	25
	2,500 "	34	200	85	4	132	14	121	10
	2,500万円超	25	193	92	30	405	16	30	6
計	372,092	683,505	1,173,122	843,299	76,849	128,064	243,120	9,826	

業種		情報通信業	学術研究, 専門・技 術サービス業、 教育, 学習支援業	医療, 福祉	複合サービス事 業	サービス業	農林水産 ・鉱業	合 計
給与階級		人	人	人	人	人	人	人
給 与 所 得 者 数	100万円以下	75,210	289,514	665,760	40,758	932,798	65,616	4,338,142
	200 "	40,319	42,111	168,524	12,921	278,477	14,074	965,640
	300 "	59,885	61,691	199,326	8,940	200,561	6,540	970,786
	400 "	33,197	33,039	82,001	2,333	83,536	727	448,303
	500 "	18,311	18,454	34,316	1,174	29,959	998	185,586
	600 "	9,823	9,950	13,407	1,677	11,516	489	104,944
	700 "	7,228	5,628	2,406	-	6,055	22	45,466
	800 "	1,434	5,274	2,937	-	5,449	-	28,381
	900 "	3,423	1,497	1,539	-	3,192	-	15,971
	1,000 "	961	3,922	3,695	-	1,993	-	15,935
	1,500 "	3,844	2,727	7,429	-	8,178	-	33,849
	2,000 "	1,908	358	3,038	-	2,824	-	10,375
	2,500 "	125	80	253	-	121	1	1,181
	2,500万円超	222	78	348	1	160	2	1,609
計	255,892	474,323	1,184,980	67,805	1,564,818	88,472	7,166,167	

第9表 業種別及び給与階級別の給与所得者数・給与額

その1 業種 建設業

(1年を通じて勤務した給与所得者)

区分 性・給与階級	平均年齢	平均勤続 年数	給与所得 者数	給 料・手 当		賞 与		給 与		
				総 額	平 均	総 額	平 均	総 額	平 均	
	歳	年	人	百万円	千円	百万円	千円	百万円	千円	
男	100万円以下	59.4	11.9	27,994	23,593	843	282	10	23,874	853
	200 "	60.0	15.4	124,539	188,635	1,515	2,760	22	191,395	1,537
	300 "	50.8	12.3	265,082	655,679	2,473	30,363	115	686,042	2,588
	400 "	46.6	11.4	522,122	1,702,623	3,261	152,296	292	1,854,919	3,553
	500 "	46.2	12.9	651,689	2,604,330	3,996	327,865	503	2,932,195	4,499
	600 "	46.2	14.7	557,539	2,634,227	4,725	434,300	779	3,068,526	5,504
	700 "	47.4	16.3	338,924	1,831,450	5,404	363,332	1,072	2,194,782	6,476
	800 "	48.7	19.0	239,357	1,478,715	6,178	303,062	1,266	1,781,777	7,444
	900 "	49.5	19.7	151,839	1,055,951	6,954	233,862	1,540	1,289,813	8,495
	1,000 "	49.6	20.9	107,685	824,815	7,660	196,368	1,824	1,021,183	9,483
	1,500 "	51.9	23.4	199,068	1,848,007	9,283	507,974	2,552	2,355,981	11,835
	2,000 "	55.4	24.7	34,025	478,083	14,051	110,653	3,252	588,736	17,303
	2,500 "	57.0	24.2	10,032	205,952	20,530	19,883	1,982	225,835	22,512
	2,500万円超	59.2	26.9	11,970	381,918	31,908	115,058	9,613	496,976	41,520
計	48.4	15.2	3,241,866	15,913,977	4,909	2,798,057	863	18,712,035	5,772	
女	100万円以下	56.3	14.5	84,768	76,179	899	1,109	13	77,288	912
	200 "	54.8	14.9	154,483	209,457	1,356	7,143	46	216,600	1,402
	300 "	48.9	12.6	172,210	400,692	2,327	38,877	226	439,569	2,553
	400 "	45.3	11.1	167,081	499,298	2,988	87,942	526	587,240	3,515
	500 "	46.3	13.8	96,616	363,298	3,760	68,753	712	432,051	4,472
	600 "	47.1	15.4	55,233	249,574	4,519	54,269	983	303,843	5,501
	700 "	47.3	16.3	28,420	148,976	5,242	34,969	1,230	183,945	6,472
	800 "	53.1	23.6	14,230	83,314	5,855	22,754	1,599	106,068	7,454
	900 "	52.8	18.5	7,591	53,926	7,104	10,140	1,336	64,066	8,440
	1,000 "	49.1	17.9	4,780	33,706	7,052	11,372	2,379	45,078	9,431
	1,500 "	58.2	24.6	8,755	94,509	10,795	12,899	1,473	107,408	12,268
	2,000 "	56.9	29.9	4,276	62,979	14,728	11,848	2,771	74,827	17,498
	2,500 "	60.7	25.3	357	7,671	21,507	83	233	7,755	21,740
	2,500万円超	64.0	33.8	804	23,620	29,380	2,196	2,732	25,816	32,112
計	49.8	13.9	799,603	2,307,198	2,885	364,355	456	2,671,553	3,341	
計	100万円以下	57.1	13.9	112,762	99,771	885	1,391	12	101,163	897
	200 "	57.1	15.1	279,022	398,092	1,427	9,902	35	407,994	1,462
	300 "	50.1	12.4	437,292	1,056,372	2,416	69,240	158	1,125,612	2,574
	400 "	46.3	11.3	689,203	2,201,921	3,195	240,238	349	2,442,159	3,543
	500 "	46.2	13.0	748,304	2,967,628	3,966	396,618	530	3,364,246	4,496
	600 "	46.2	14.7	612,773	2,883,801	4,706	488,568	797	3,372,369	5,503
	700 "	47.4	16.3	367,345	1,980,425	5,391	398,301	1,084	2,378,727	6,475
	800 "	48.9	19.3	253,587	1,562,029	6,160	325,817	1,285	1,887,846	7,445
	900 "	49.7	19.6	159,429	1,109,877	6,962	244,002	1,530	1,353,879	8,492
	1,000 "	49.5	20.8	112,465	858,520	7,634	207,740	1,847	1,066,261	9,481
	1,500 "	52.2	23.5	207,823	1,942,516	9,347	520,873	2,506	2,463,389	11,853
	2,000 "	55.5	25.2	38,301	541,061	14,126	122,501	3,198	663,562	17,325
	2,500 "	57.1	24.3	10,388	213,624	20,564	19,966	1,922	233,590	22,486
	2,500万円超	59.5	27.3	12,773	405,537	31,748	117,254	9,180	522,792	40,928
計	48.7	15.0	4,041,469	18,221,176	4,509	3,162,412	782	21,383,588	5,291	

第9表 業種別及び給与階級別の給与所得者数・給与額

その2 業種 製造業

(1年を通じて勤務した給与所得者)

区分 性・給与階級	平均年齢	平均勤続 年数	給与所得 者数	給 料・手 当		賞 与		給 与		
				総 額	平 均	総 額	平 均	総 額	平 均	
	歳	年	人	百万円	千円	百万円	千円	百万円	千円	
男	100万円以下	57.7	12.2	68,638	49,619	723	1,391	20	51,010	743
	200 "	57.4	15.1	181,975	269,727	1,482	9,326	51	279,053	1,533
	300 "	49.6	13.8	530,356	1,270,696	2,396	97,932	185	1,368,628	2,581
	400 "	42.5	11.3	980,153	3,009,082	3,070	465,123	475	3,474,205	3,545
	500 "	41.5	12.7	1,233,495	4,587,949	3,719	963,846	781	5,551,794	4,501
	600 "	43.5	15.5	1,092,732	4,813,883	4,405	1,173,781	1,074	5,987,665	5,480
	700 "	45.8	18.7	800,085	4,064,099	5,080	1,120,262	1,400	5,184,361	6,480
	800 "	47.4	21.4	615,793	3,555,612	5,774	1,045,817	1,698	4,601,430	7,472
	900 "	48.6	22.8	450,028	2,924,671	6,499	883,143	1,962	3,807,814	8,461
	1,000 "	49.7	23.1	308,414	2,221,748	7,204	701,498	2,275	2,923,246	9,478
	1,500 "	51.4	24.4	537,003	4,638,705	8,638	1,632,082	3,039	6,270,786	11,677
	2,000 "	55.3	24.9	73,688	959,135	13,016	307,285	4,170	1,266,419	17,186
	2,500 "	56.5	26.1	18,578	328,846	17,701	80,488	4,332	409,334	22,033
	2,500万円超	59.0	28.5	26,987	945,614	35,039	209,524	7,764	1,155,138	42,803
計	46.0	16.8	6,917,925	33,639,386	4,863	8,691,495	1,256	42,330,881	6,119	
女	100万円以下	52.3	11.3	233,974	188,603	806	3,101	13	191,704	819
	200 "	52.7	12.0	559,957	786,828	1,405	23,717	42	810,544	1,448
	300 "	46.5	11.2	645,301	1,463,466	2,268	152,966	237	1,616,432	2,505
	400 "	42.3	11.5	490,362	1,421,125	2,898	285,042	581	1,706,167	3,479
	500 "	42.2	13.9	325,130	1,140,267	3,507	304,613	937	1,444,880	4,444
	600 "	44.4	17.0	198,091	832,048	4,200	248,436	1,254	1,080,484	5,454
	700 "	46.0	19.3	90,810	435,641	4,797	147,992	1,630	583,633	6,427
	800 "	47.0	20.6	55,463	311,375	5,614	102,981	1,857	414,356	7,471
	900 "	46.5	18.4	32,918	203,490	6,182	72,684	2,208	276,174	8,390
	1,000 "	46.6	20.0	16,569	117,236	7,076	40,310	2,433	157,547	9,509
	1,500 "	49.5	20.8	29,833	263,656	8,838	84,031	2,817	347,687	11,655
	2,000 "	55.7	22.6	5,042	71,492	14,178	18,801	3,729	90,293	17,907
	2,500 "	60.1	29.2	1,274	24,368	19,128	4,688	3,680	29,057	22,808
	2,500万円超	53.6	20.0	1,984	71,001	35,781	13,585	6,846	84,586	42,627
計	46.9	12.9	2,686,709	7,330,596	2,728	1,502,949	559	8,833,544	3,288	
計	100万円以下	53.5	11.5	302,612	238,222	787	4,492	15	242,714	802
	200 "	53.8	12.8	741,932	1,056,554	1,424	33,043	45	1,089,597	1,469
	300 "	47.9	12.4	1,175,656	2,734,162	2,326	250,898	213	2,985,060	2,539
	400 "	42.4	11.4	1,470,515	4,430,207	3,013	750,165	510	5,180,372	3,523
	500 "	41.7	12.9	1,558,625	5,728,216	3,675	1,268,459	814	6,996,675	4,489
	600 "	43.7	15.7	1,290,823	5,645,931	4,374	1,422,218	1,102	7,068,149	5,476
	700 "	45.8	18.7	890,895	4,499,740	5,051	1,268,254	1,424	5,767,994	6,474
	800 "	47.3	21.4	671,256	3,866,987	5,761	1,148,798	1,711	5,015,785	7,472
	900 "	48.4	22.5	482,946	3,128,161	6,477	955,827	1,979	4,083,988	8,456
	1,000 "	49.5	22.9	324,983	2,338,984	7,197	741,808	2,283	3,080,793	9,480
	1,500 "	51.3	24.2	566,835	4,902,361	8,649	1,716,113	3,028	6,618,474	11,676
	2,000 "	55.3	24.8	78,730	1,030,627	13,091	326,086	4,142	1,356,712	17,232
	2,500 "	56.7	26.3	19,852	353,214	17,792	85,176	4,290	438,390	22,083
	2,500万円超	58.7	27.9	28,972	1,016,615	35,090	223,109	7,701	1,239,723	42,791
計	46.3	15.7	9,604,633	40,969,982	4,266	10,194,444	1,061	51,164,426	5,327	

第9表 業種別及び給与階級別の給与所得者数・給与額

その3 業種 卸売業、小売業

(1年を通じて勤務した給与所得者)

区分 性・給与階級	平均年齢	平均勤続 年数	給与所得 者数	給 料・手 当		賞 与		給 与		
				総 額	平 均	総 額	平 均	総 額	平 均	
	歳	年	人	百万円	千円	百万円	千円	百万円	千円	
男	100万円以下	40.5	6.6	255,081	191,561	751	2,560	10	194,121	761
	200 "	50.3	11.0	344,514	509,767	1,480	8,344	24	518,112	1,504
	300 "	48.5	12.9	441,604	1,069,226	2,421	50,179	114	1,119,405	2,535
	400 "	44.1	11.4	591,162	1,874,128	3,170	213,462	361	2,087,590	3,531
	500 "	43.0	13.3	682,823	2,623,971	3,843	449,120	658	3,073,091	4,501
	600 "	44.8	15.8	597,136	2,733,928	4,578	547,409	917	3,281,337	5,495
	700 "	47.1	17.9	387,504	2,050,171	5,291	450,163	1,162	2,500,334	6,452
	800 "	49.0	19.5	269,982	1,654,503	6,128	361,665	1,340	2,016,168	7,468
	900 "	50.8	21.6	171,983	1,178,499	6,852	278,261	1,618	1,456,760	8,470
	1,000 "	50.8	21.6	109,613	847,249	7,729	190,343	1,736	1,037,592	9,466
	1,500 "	52.6	22.5	160,455	1,526,586	9,514	341,629	2,129	1,868,215	11,643
	2,000 "	53.4	23.6	43,540	624,073	14,333	130,989	3,008	755,062	17,342
	2,500 "	54.8	23.1	16,266	294,514	18,106	70,788	4,352	365,302	22,458
	2,500万円超	58.8	28.6	24,418	899,188	36,824	119,476	4,893	1,018,664	41,717
計	46.4	14.8	4,096,081	18,077,364	4,413	3,214,388	785	21,291,752	5,198	
女	100万円以下	48.1	7.9	884,904	710,241	803	6,280	7	716,521	810
	200 "	51.4	10.2	1,182,328	1,628,475	1,377	31,213	26	1,659,689	1,404
	300 "	46.2	10.7	787,554	1,821,813	2,313	119,490	152	1,941,303	2,465
	400 "	41.0	10.4	491,739	1,471,831	2,993	235,263	478	1,707,095	3,472
	500 "	42.1	12.6	299,081	1,104,047	3,691	225,220	753	1,329,267	4,445
	600 "	45.4	15.6	146,862	652,361	4,442	149,802	1,020	802,163	5,462
	700 "	46.7	16.3	71,345	375,925	5,269	84,688	1,187	460,613	6,456
	800 "	49.3	18.7	37,786	220,147	5,826	60,526	1,602	280,673	7,428
	900 "	48.8	18.1	18,475	134,442	7,277	21,785	1,179	156,226	8,456
	1,000 "	51.0	20.1	12,247	92,583	7,560	22,777	1,860	115,360	9,419
	1,500 "	51.2	18.9	21,118	203,657	9,644	46,878	2,220	250,534	11,863
	2,000 "	46.8	15.6	6,325	89,303	14,118	16,733	2,645	106,036	16,764
	2,500 "	52.0	17.7	2,070	41,654	20,123	6,288	3,038	47,942	23,161
	2,500万円超	65.5	27.9	2,423	78,646	32,462	5,889	2,431	84,535	34,893
計	47.3	10.5	3,964,257	8,625,125	2,176	1,032,832	261	9,657,957	2,436	
計	100万円以下	46.4	7.6	1,139,985	901,802	791	8,840	8	910,642	799
	200 "	51.2	10.4	1,526,842	2,138,243	1,400	39,558	26	2,177,800	1,426
	300 "	47.0	11.5	1,229,158	2,891,040	2,352	169,669	138	3,060,708	2,490
	400 "	42.7	10.9	1,082,901	3,345,959	3,090	448,726	414	3,794,685	3,504
	500 "	42.7	13.1	981,903	3,728,018	3,797	674,340	687	4,402,358	4,483
	600 "	45.0	15.7	743,998	3,386,290	4,551	697,211	937	4,083,500	5,489
	700 "	47.0	17.7	458,849	2,426,096	5,287	534,851	1,166	2,960,947	6,453
	800 "	49.0	19.4	307,768	1,874,649	6,091	422,191	1,372	2,296,841	7,463
	900 "	50.6	21.3	190,458	1,312,941	6,894	300,045	1,575	1,612,986	8,469
	1,000 "	50.8	21.4	121,860	939,832	7,712	213,120	1,749	1,152,952	9,461
	1,500 "	52.4	22.1	181,574	1,730,242	9,529	388,507	2,140	2,118,749	11,669
	2,000 "	52.6	22.6	49,866	713,376	14,306	147,722	2,962	861,098	17,268
	2,500 "	54.4	22.5	18,336	336,168	18,334	77,075	4,204	413,243	22,538
	2,500万円超	59.4	28.5	26,841	977,833	36,430	125,365	4,671	1,103,199	41,101
計	46.9	12.7	8,060,338	26,702,489	3,313	4,247,220	527	30,949,709	3,840	

第9表 業種別及び給与階級別の給与所得者数・給与額

その4 業種 宿泊業 飲食サービス業

(1年を通じて勤務した給与所得者)

区分 性・給与階級	平均年齢	平均勤続 年数	給与所得 者数	給 料・手 当		賞 与		給 与		
				総 額	平 均	総 額	平 均	総 額	平 均	
	歳	年	人	百万円	千円	百万円	千円	百万円	千円	
男	100万円以下	31.3	3.9	148,593	112,695	758	153	1	112,848	759
	200 "	41.8	7.0	113,626	157,297	1,384	926	8	158,222	1,392
	300 "	43.8	9.6	113,426	283,669	2,501	6,881	61	290,550	2,562
	400 "	42.5	9.1	174,621	592,633	3,394	27,154	156	619,787	3,549
	500 "	43.9	11.3	131,483	544,517	4,141	46,643	355	591,160	4,496
	600 "	45.9	14.1	85,598	418,259	4,886	47,345	553	465,604	5,439
	700 "	47.1	17.3	40,295	227,868	5,655	33,133	822	261,001	6,477
	800 "	46.5	19.5	34,454	210,057	6,097	45,351	1,316	255,409	7,413
	900 "	47.7	19.7	18,834	130,864	6,948	29,055	1,543	159,920	8,491
	1,000 "	48.5	22.6	7,109	56,134	7,896	10,281	1,446	66,414	9,342
	1,500 "	52.7	24.8	15,592	173,519	11,129	11,274	723	184,793	11,852
	2,000 "	52.0	23.7	4,765	82,532	17,320	2,005	421	84,537	17,741
	2,500 "	53.1	19.7	464	8,746	18,858	2,013	4,340	10,759	23,198
	2,500万円超	52.7	20.5	1,037	47,923	46,207	1,947	1,877	49,870	48,084
計	42.0	10.3	889,896	3,046,712	3,424	264,162	297	3,310,874	3,721	
女	100万円以下	41.7	5.5	405,430	308,688	761	1,191	3	309,879	764
	200 "	48.5	8.7	326,019	444,543	1,364	3,589	11	448,132	1,375
	300 "	44.4	9.3	162,942	389,644	2,391	10,430	64	400,073	2,455
	400 "	40.1	8.9	84,020	269,589	3,209	20,894	249	290,483	3,457
	500 "	45.2	10.9	52,393	215,682	4,117	18,819	359	234,502	4,476
	600 "	41.9	10.4	16,956	81,026	4,779	12,347	728	93,373	5,507
	700 "	48.5	19.8	4,901	26,562	5,420	4,514	921	31,076	6,341
	800 "	49.4	27.0	1,882	12,012	6,384	1,651	877	13,663	7,261
	900 "	48.9	7.1	1,055	8,174	7,746	544	515	8,718	8,261
	1,000 "	44.9	8.5	1,141	10,933	9,584	369	323	11,302	9,908
	1,500 "	55.9	24.6	4,084	50,968	12,481	529	130	51,497	12,610
	2,000 "	54.0	31.0	1,634	27,613	16,900	661	405	28,274	17,305
	2,500 "	44.2	9.0	28	590	21,360	11	393	601	21,753
	2,500万円超	51.9	15.7	58	3,157	54,884	104	1,816	3,262	56,700
計	44.4	7.9	1,062,541	1,849,181	1,740	75,654	71	1,924,835	1,812	
計	100万円以下	38.9	5.1	554,023	421,383	761	1,344	2	422,727	763
	200 "	46.8	8.2	439,646	601,840	1,369	4,515	10	606,354	1,379
	300 "	44.2	9.4	276,367	673,313	2,436	17,311	63	690,624	2,499
	400 "	41.7	9.0	258,641	862,222	3,334	48,048	186	910,271	3,519
	500 "	44.2	11.2	183,876	760,199	4,134	65,462	356	825,661	4,490
	600 "	45.3	13.5	102,554	499,284	4,869	59,693	582	558,977	5,451
	700 "	47.2	17.6	45,195	254,430	5,630	37,647	833	292,077	6,463
	800 "	46.7	19.9	36,336	222,069	6,112	47,002	1,294	269,072	7,405
	900 "	47.8	19.0	19,889	139,038	6,991	29,599	1,488	168,638	8,479
	1,000 "	48.0	20.7	8,250	67,066	8,130	10,650	1,291	77,716	9,421
	1,500 "	53.3	24.8	19,676	224,487	11,409	11,804	600	236,290	12,009
	2,000 "	52.6	25.6	6,399	110,144	17,213	2,666	417	112,811	17,630
	2,500 "	52.6	19.1	491	9,337	18,999	2,024	4,118	11,360	23,116
	2,500万円超	52.7	20.2	1,095	51,080	46,663	2,051	1,874	53,131	48,537
計	43.3	9.0	1,952,438	4,895,893	2,508	339,816	174	5,235,709	2,682	

第9表 業種別及び給与階級別の給与所得者数・給与額

その5 業種 金融業 保険業

(1年を通じて勤務した給与所得者)

区分 性・給与階級	平均年齢	平均勤続 年数	給与所得 者数	給 料・手 当		賞 与		給 与		
				総 額	平 均	総 額	平 均	総 額	平 均	
	歳	年	人	百万円	千円	百万円	千円	百万円	千円	
男	100万円以下	59.4	19.0	5,462	4,063	744	95	17	4,158	761
	200 "	61.0	13.8	16,862	24,525	1,454	1,037	61	25,562	1,516
	300 "	56.3	16.2	26,352	62,108	2,357	4,876	185	66,984	2,542
	400 "	46.4	11.9	51,738	156,712	3,029	29,126	563	185,838	3,592
	500 "	43.9	11.2	75,011	275,738	3,676	59,768	797	335,506	4,473
	600 "	41.5	12.4	77,784	338,964	4,358	88,314	1,135	427,278	5,493
	700 "	45.0	15.4	68,065	349,155	5,130	93,690	1,376	442,844	6,506
	800 "	46.5	18.6	56,202	324,815	5,779	95,218	1,694	420,032	7,474
	900 "	46.7	19.5	54,103	354,301	6,549	105,849	1,956	460,150	8,505
	1,000 "	47.2	20.2	58,292	420,575	7,215	133,155	2,284	553,730	9,499
	1,500 "	48.0	21.1	154,971	1,358,555	8,767	488,406	3,152	1,846,961	11,918
	2,000 "	50.7	20.8	34,975	423,072	12,096	167,804	4,798	590,875	16,894
	2,500 "	51.1	19.1	7,618	122,238	16,047	45,568	5,982	167,806	22,029
	2,500万円超	52.7	15.4	7,463	215,135	28,825	113,185	15,165	328,320	43,990
計	47.1	16.9	694,900	4,429,956	6,375	1,426,090	2,052	5,856,046	8,427	
女	100万円以下	51.2	11.1	33,071	26,849	812	1,145	35	27,994	846
	200 "	50.2	10.5	79,522	105,322	1,324	5,956	75	111,279	1,399
	300 "	46.3	10.2	87,081	195,429	2,244	23,894	274	219,323	2,519
	400 "	38.3	9.3	108,722	309,487	2,847	76,873	707	386,360	3,554
	500 "	39.0	11.7	120,630	416,624	3,454	126,017	1,045	542,641	4,498
	600 "	40.5	15.2	89,093	368,321	4,134	120,058	1,348	488,379	5,482
	700 "	42.7	18.1	52,658	250,578	4,759	88,532	1,681	339,109	6,440
	800 "	45.1	21.0	31,431	176,383	5,612	58,170	1,851	234,553	7,463
	900 "	45.9	20.7	17,480	111,743	6,393	37,463	2,143	149,206	8,536
	1,000 "	46.0	19.6	15,931	112,099	7,037	38,607	2,423	150,706	9,460
	1,500 "	46.9	20.1	25,617	216,820	8,464	80,830	3,155	297,650	11,619
	2,000 "	49.1	22.0	3,549	42,939	12,100	15,937	4,491	58,876	16,591
	2,500 "	49.3	13.5	1,144	19,162	16,746	6,046	5,284	25,208	22,029
	2,500万円超	46.3	10.6	1,037	28,712	27,683	13,433	12,952	42,145	40,635
計	43.3	13.2	666,965	2,380,466	3,569	692,962	1,039	3,073,428	4,608	
計	100万円以下	52.4	12.2	38,533	30,912	802	1,240	32	32,152	834
	200 "	52.1	11.1	96,384	129,847	1,347	6,993	73	136,840	1,420
	300 "	48.6	11.6	113,433	257,537	2,270	28,770	254	286,307	2,524
	400 "	40.9	10.2	160,460	466,199	2,905	105,999	661	572,198	3,566
	500 "	40.9	11.5	195,641	692,362	3,539	185,785	950	878,147	4,489
	600 "	41.0	13.9	166,877	707,285	4,238	208,372	1,249	915,656	5,487
	700 "	44.0	16.6	120,723	599,732	4,968	182,221	1,509	781,954	6,477
	800 "	46.0	19.5	87,633	501,198	5,719	153,388	1,750	654,586	7,470
	900 "	46.5	19.8	71,584	466,044	6,510	143,312	2,002	609,356	8,513
	1,000 "	46.9	20.0	74,223	532,674	7,177	171,762	2,314	704,436	9,491
	1,500 "	47.9	21.0	180,588	1,575,375	8,724	569,236	3,152	2,144,611	11,876
	2,000 "	50.5	20.9	38,524	466,011	12,097	183,741	4,770	649,752	16,866
	2,500 "	50.9	18.3	8,762	141,400	16,138	51,613	5,891	193,014	22,029
	2,500万円超	51.9	14.8	8,501	243,847	28,686	126,618	14,895	370,465	43,581
計	45.2	15.1	1,361,865	6,810,423	5,001	2,119,051	1,556	8,929,474	6,557	

第9表 業種別及び給与階級別の給与所得者数・給与額

その6 業種 不動産業, 物品賃貸業

(1年を通じて勤務した給与所得者)

区分 性・給与階級	平均年齢	平均勤続 年数	給与所得 者数	給 料・手 当		賞 与		給 与		
				総 額	平 均	総 額	平 均	総 額	平 均	
	歳	年	人	百万円	千円	百万円	千円	百万円	千円	
男	100万円以下	60.8	12.1	54,678	39,147	716	159	3	39,306	719
	200 "	62.3	12.9	88,757	131,177	1,478	1,266	14	132,443	1,492
	300 "	57.4	13.5	88,706	217,407	2,451	7,144	81	224,552	2,531
	400 "	45.6	10.5	79,214	259,560	3,277	22,038	278	281,598	3,555
	500 "	46.2	11.7	89,859	353,899	3,938	47,456	528	401,354	4,467
	600 "	47.5	14.7	82,413	397,409	4,822	59,409	721	456,818	5,543
	700 "	45.6	12.1	53,735	296,495	5,518	51,225	953	347,720	6,471
	800 "	50.6	17.4	41,308	260,847	6,315	46,964	1,137	307,811	7,452
	900 "	48.8	16.1	29,161	207,669	7,121	38,366	1,316	246,035	8,437
	1,000 "	47.5	16.2	23,545	179,351	7,617	43,634	1,853	222,985	9,471
	1,500 "	53.3	20.6	47,930	469,741	9,801	100,807	2,103	570,547	11,904
	2,000 "	55.1	22.1	14,051	201,698	14,355	38,334	2,728	240,033	17,083
	2,500 "	56.8	24.6	5,799	113,653	19,600	13,216	2,279	126,870	21,879
	2,500万円超	57.5	24.9	5,826	241,232	41,406	34,823	5,977	276,055	47,384
計	52.1	14.0	704,981	3,369,285	4,779	504,840	716	3,874,125	5,495	
女	100万円以下	57.1	12.8	81,959	64,533	787	1,124	14	65,656	801
	200 "	57.7	13.4	121,601	169,544	1,394	3,885	32	173,429	1,426
	300 "	56.0	14.7	106,940	258,575	2,418	13,242	124	271,816	2,542
	400 "	47.4	11.6	80,100	247,850	3,094	31,546	394	279,396	3,488
	500 "	48.4	13.1	56,780	219,028	3,857	32,498	572	251,526	4,430
	600 "	50.4	14.2	34,047	161,977	4,757	26,960	792	188,937	5,549
	700 "	47.7	15.8	16,547	89,576	5,413	18,211	1,101	107,786	6,514
	800 "	54.0	19.6	11,279	76,030	6,741	8,135	721	84,165	7,462
	900 "	59.7	20.3	6,064	45,451	7,496	5,833	962	51,284	8,458
	1,000 "	50.5	15.2	2,223	20,093	9,039	1,340	603	21,433	9,642
	1,500 "	56.6	18.5	8,308	91,103	10,966	10,755	1,295	101,858	12,260
	2,000 "	68.2	34.0	3,546	55,114	15,543	6,096	1,719	61,210	17,263
	2,500 "	53.8	20.4	1,656	33,739	20,370	1,049	634	34,789	21,003
	2,500万円超	61.0	29.8	1,929	89,214	46,258	159	83	89,373	46,341
計	53.9	13.9	532,978	1,621,825	3,043	160,835	302	1,782,660	3,345	
計	100万円以下	58.5	12.5	136,637	103,680	759	1,282	9	104,962	768
	200 "	59.6	13.2	210,357	300,721	1,430	5,151	24	305,872	1,454
	300 "	56.6	14.2	195,646	475,982	2,433	20,386	104	496,368	2,537
	400 "	46.5	11.0	159,314	507,410	3,185	53,584	336	560,994	3,521
	500 "	47.1	12.3	146,639	572,927	3,907	79,954	545	652,881	4,452
	600 "	48.3	14.5	116,461	559,386	4,803	86,369	742	645,755	5,545
	700 "	46.1	13.0	70,282	386,070	5,493	69,436	988	455,506	6,481
	800 "	51.4	17.9	52,587	336,877	6,406	55,099	1,048	391,976	7,454
	900 "	50.7	16.8	35,225	253,120	7,186	44,199	1,255	297,319	8,441
	1,000 "	47.8	16.1	25,767	199,444	7,740	44,974	1,745	244,418	9,486
	1,500 "	53.8	20.3	56,238	560,844	9,973	111,562	1,984	672,406	11,956
	2,000 "	57.7	24.5	17,597	256,812	14,594	44,431	2,525	301,243	17,119
	2,500 "	56.1	23.7	7,455	147,393	19,771	14,266	1,914	161,659	21,685
	2,500万円超	58.4	26.1	7,755	330,446	42,613	34,982	4,511	365,428	47,124
計	52.9	14.0	1,237,960	4,991,111	4,032	665,675	538	5,656,785	4,569	

第9表 業種別及び給与階級別の給与所得者数・給与額

その7 業種 運輸業 郵便業

(1年を通じて勤務した給与所得者)

区分 性・給与階級	平均年齢	平均勤続 年数	給与所得 者数	給料・手当		賞与		給与		
				総額	平均	総額	平均	総額	平均	
	歳	年	人	百万円	千円	百万円	千円	百万円	千円	
男	100万円以下	54.0	8.0	36,628	27,260	744	436	12	27,696	756
	200 "	62.0	9.6	133,012	201,838	1,517	2,823	21	204,661	1,539
	300 "	57.6	11.5	274,135	675,877	2,465	25,294	92	701,170	2,558
	400 "	49.7	10.7	538,454	1,751,874	3,254	150,004	279	1,901,879	3,532
	500 "	47.8	12.0	589,354	2,368,787	4,019	266,842	453	2,635,628	4,472
	600 "	47.0	15.2	381,470	1,829,355	4,796	253,423	664	2,082,777	5,460
	700 "	47.0	18.0	212,863	1,178,483	5,536	199,170	936	1,377,653	6,472
	800 "	49.0	22.7	156,387	1,030,149	6,587	142,447	911	1,172,596	7,498
	900 "	50.5	24.7	115,782	876,217	7,568	101,173	874	977,390	8,442
	1,000 "	49.1	24.3	74,393	625,003	8,401	75,837	1,019	700,840	9,421
	1,500 "	50.9	26.1	114,868	1,216,927	10,594	122,848	1,069	1,339,775	11,664
	2,000 "	50.7	20.9	13,466	216,346	16,066	21,062	1,564	237,408	17,630
	2,500 "	54.2	23.2	3,756	74,593	19,861	8,676	2,310	83,270	22,172
	2,500万円超	58.4	26.6	6,008	178,254	29,672	15,022	2,501	193,276	32,172
計	50.2	14.7	2,650,578	12,250,963	4,622	1,385,056	523	13,636,019	5,145	
女	100万円以下	50.9	7.2	84,135	68,313	812	943	11	69,257	823
	200 "	52.6	8.6	120,401	162,284	1,348	3,265	27	165,549	1,375
	300 "	47.8	9.0	118,596	280,999	2,369	17,822	150	298,821	2,520
	400 "	42.3	10.4	118,973	365,239	3,070	52,195	439	417,434	3,509
	500 "	43.2	12.9	61,793	238,390	3,858	36,817	596	275,207	4,454
	600 "	43.9	15.2	33,682	154,098	4,575	29,067	863	183,165	5,438
	700 "	48.3	19.8	18,786	102,313	5,446	16,719	890	119,033	6,336
	800 "	48.1	21.1	10,264	67,135	6,541	10,501	1,023	77,636	7,564
	900 "	49.6	22.3	7,213	52,195	7,236	9,279	1,286	61,474	8,522
	1,000 "	53.1	25.1	1,870	12,711	6,799	4,961	2,654	17,672	9,453
	1,500 "	51.7	25.4	6,145	60,007	9,766	11,038	1,796	71,045	11,562
	2,000 "	52.9	21.0	1,869	29,560	15,812	1,770	947	31,329	16,759
	2,500 "	61.9	19.2	118	2,547	21,624	185	1,572	2,732	23,195
	2,500万円超	71.3	28.8	126	5,312	42,294	90	716	5,402	43,011
計	47.5	10.7	583,971	1,601,104	2,742	194,654	333	1,795,757	3,075	
計	100万円以下	51.8	7.4	120,763	95,573	791	1,380	11	96,953	803
	200 "	57.5	9.2	253,413	364,122	1,437	6,088	24	370,209	1,461
	300 "	54.6	10.7	392,731	956,876	2,436	43,115	110	999,991	2,546
	400 "	48.3	10.7	657,427	2,117,113	3,220	202,199	308	2,319,313	3,528
	500 "	47.3	12.1	651,147	2,607,176	4,004	303,659	466	2,910,835	4,470
	600 "	46.7	15.2	415,153	1,983,453	4,778	282,490	680	2,265,943	5,458
	700 "	47.1	18.1	231,650	1,280,796	5,529	215,890	932	1,496,686	6,461
	800 "	49.0	22.6	166,651	1,097,284	6,584	152,949	918	1,250,233	7,502
	900 "	50.5	24.6	122,996	928,412	7,548	110,452	898	1,038,864	8,446
	1,000 "	49.2	24.3	76,263	637,715	8,362	80,798	1,059	718,513	9,422
	1,500 "	50.9	26.0	121,013	1,276,934	10,552	133,886	1,106	1,410,820	11,658
	2,000 "	51.0	20.9	15,336	245,906	16,035	22,831	1,489	268,737	17,524
	2,500 "	54.4	23.0	3,873	77,140	19,915	8,862	2,288	86,002	22,203
	2,500万円超	58.7	26.7	6,133	183,566	29,930	15,112	2,464	198,678	32,394
計	49.7	14.0	3,234,548	13,852,066	4,283	1,579,710	488	15,431,776	4,771	

第9表 業種別及び給与階級別の給与所得者数・給与額

その8 業種 電気・ガス・熱供給・水道業

(1年を通じて勤務した給与所得者)

区分 性・給与階級	平均年齢	平均勤続 年数	給与所得 者数	給料・手当		賞与		給与		
				総額	平均	総額	平均	総額	平均	
	歳	年	人	百万円	千円	百万円	千円	百万円	千円	
男	100万円以下	37.2	6.5	1,701	977	574	442	260	1,418	834
	200 "	48.6	19.5	5,025	5,794	1,153	1,159	231	6,953	1,384
	300 "	65.0	6.8	1,233	2,634	2,137	219	178	2,853	2,314
	400 "	37.5	11.8	4,980	14,411	2,894	3,523	707	17,934	3,601
	500 "	34.2	6.3	10,965	38,624	3,522	10,607	967	49,231	4,490
	600 "	34.0	11.1	13,319	57,672	4,330	14,998	1,126	72,670	5,456
	700 "	43.2	18.0	22,479	112,430	5,001	32,859	1,462	145,288	6,463
	800 "	42.1	19.1	15,803	101,027	6,393	17,801	1,126	118,828	7,519
	900 "	44.3	22.1	28,472	213,312	7,492	26,925	946	240,237	8,438
	1,000 "	46.8	25.8	13,087	103,315	7,895	20,527	1,569	123,841	9,463
	1,500 "	49.0	25.1	30,812	271,441	8,809	82,200	2,668	353,641	11,477
	2,000 "	51.0	26.7	3,175	35,946	11,322	16,566	5,218	52,512	16,540
	2,500 "	57.3	27.3	251	4,687	18,658	867	3,453	5,555	22,111
	2,500万円超	60.9	26.6	343	11,384	33,184	983	2,866	12,367	36,050
計	43.6	19.4	151,645	973,654	6,421	229,674	1,515	1,203,328	7,935	
女	100万円以下	-	-	-	-	-	-	-	-	-
	200 "	41.1	8.3	4,072	5,048	1,240	819	201	5,867	1,441
	300 "	39.1	3.2	722	1,389	1,925	212	294	1,602	2,219
	400 "	36.1	8.6	4,610	12,551	2,722	3,809	826	16,360	3,549
	500 "	32.3	7.4	5,757	19,740	3,429	6,311	1,096	26,051	4,525
	600 "	38.9	13.0	3,508	14,087	4,016	5,028	1,434	19,115	5,450
	700 "	48.1	24.2	8,193	39,566	4,829	13,046	1,592	52,612	6,422
	800 "	49.8	27.7	1,867	10,820	5,794	3,045	1,631	13,865	7,424
	900 "	46.8	24.5	2,231	15,913	7,134	2,955	1,325	18,868	8,458
	1,000 "	51.9	31.9	1,000	6,896	6,893	2,630	2,629	9,526	9,522
	1,500 "	44.5	23.0	473	3,699	7,814	1,977	4,177	5,676	11,991
	2,000 "	54.4	26.4	257	2,660	10,348	1,484	5,775	4,144	16,123
	2,500 "	57.3	33.4	8	141	16,949	38	4,522	178	21,471
	2,500万円超	55.9	12.7	11	361	33,601	33	3,074	394	36,675
計	41.7	15.8	32,710	132,870	4,062	41,388	1,265	174,258	5,327	
計	100万円以下	37.2	6.5	1,701	977	574	442	260	1,418	834
	200 "	45.2	14.5	9,097	10,843	1,192	1,977	217	12,820	1,409
	300 "	55.5	5.5	1,955	4,024	2,059	431	221	4,455	2,279
	400 "	36.8	10.2	9,590	26,962	2,812	7,332	765	34,293	3,576
	500 "	33.6	6.7	16,722	58,364	3,490	16,918	1,012	75,282	4,502
	600 "	35.0	11.5	16,826	71,759	4,265	20,026	1,190	91,785	5,455
	700 "	44.5	19.7	30,672	151,995	4,955	45,905	1,497	197,900	6,452
	800 "	42.9	20.0	17,671	111,847	6,329	20,846	1,180	132,693	7,509
	900 "	44.4	22.3	30,702	229,225	7,466	29,879	973	259,105	8,439
	1,000 "	47.1	26.2	14,087	110,210	7,823	23,157	1,644	133,367	9,467
	1,500 "	48.9	25.1	31,286	275,140	8,794	84,177	2,691	359,318	11,485
	2,000 "	51.2	26.7	3,432	38,606	11,249	18,050	5,260	56,656	16,509
	2,500 "	57.3	27.5	260	4,828	18,604	905	3,487	5,733	22,091
	2,500万円超	60.7	26.2	354	11,745	33,197	1,016	2,873	12,761	36,069
計	43.3	18.8	184,355	1,106,524	6,002	271,062	1,470	1,377,586	7,472	

第9表 業種別及び給与階級別の給与所得者数・給与額

その9 業種 情報通信業

(1年を通じて勤務した給与所得者)

性・給与階級	区分	平均年齢	平均勤続 年数	給与所得 者数	給 料・手 当		賞 与		給 与	
					総 額	平 均	総 額	平 均	総 額	平 均
		歳	年	人	百万円	千円	百万円	千円	百万円	千円
男	100万円以下	37.0	5.1	4,033	3,471	861	61	15	3,531	876
	200 "	45.0	6.0	20,291	30,875	1,522	1,098	54	31,973	1,576
	300 "	37.8	7.3	58,154	144,704	2,488	7,749	133	152,453	2,622
	400 "	36.7	7.6	173,753	552,320	3,179	65,819	379	618,138	3,558
	500 "	38.1	9.8	243,156	928,913	3,820	167,054	687	1,095,967	4,507
	600 "	40.2	11.5	221,843	1,020,523	4,600	200,800	905	1,221,323	5,505
	700 "	43.1	13.7	184,637	975,075	5,281	222,795	1,207	1,197,870	6,488
	800 "	44.2	15.1	140,975	842,075	5,973	213,722	1,516	1,055,797	7,489
	900 "	45.9	18.1	127,152	838,078	6,591	243,941	1,918	1,082,019	8,510
	1,000 "	47.2	18.9	100,165	719,244	7,181	229,713	2,293	948,956	9,474
	1,500 "	48.1	19.3	165,104	1,467,089	8,886	477,139	2,890	1,944,227	11,776
	2,000 "	50.3	20.3	31,836	418,014	13,130	115,801	3,637	533,815	16,768
	2,500 "	54.6	19.8	6,944	125,289	18,043	27,945	4,024	153,235	22,067
	2,500万円超	54.3	18.6	7,344	254,014	34,586	53,343	7,263	307,357	41,849
計	42.4	13.3	1,485,388	8,319,683	5,601	2,026,978	1,365	10,346,661	6,966	
女	100万円以下	47.0	7.6	19,411	16,823	867	414	21	17,237	888
	200 "	42.5	6.2	44,759	65,674	1,467	2,348	52	68,022	1,520
	300 "	37.4	5.2	84,366	208,432	2,471	10,292	122	218,723	2,593
	400 "	36.3	6.3	129,998	403,230	3,102	55,035	423	458,266	3,525
	500 "	36.1	7.6	114,562	417,726	3,646	95,022	829	512,747	4,476
	600 "	38.3	9.3	77,823	336,968	4,330	87,412	1,123	424,380	5,453
	700 "	39.8	11.8	59,400	301,400	5,074	82,570	1,390	383,969	6,464
	800 "	41.9	14.4	31,324	180,922	5,776	52,891	1,689	233,813	7,464
	900 "	45.7	16.6	25,084	159,255	6,349	52,704	2,101	211,958	8,450
	1,000 "	45.1	19.7	10,479	73,970	7,059	24,245	2,314	98,215	9,373
	1,500 "	48.5	19.0	20,842	182,730	8,768	61,814	2,966	244,545	11,734
	2,000 "	53.2	18.0	2,328	30,389	13,051	8,628	3,706	39,017	16,757
	2,500 "	43.7	13.2	1,047	19,623	18,738	2,734	2,610	22,357	21,349
	2,500万円超	47.4	14.2	1,201	47,811	39,817	3,955	3,293	51,766	43,110
計	39.1	8.9	622,623	2,444,953	3,927	540,062	867	2,985,015	4,794	
計	100万円以下	45.3	7.2	23,444	20,294	866	474	20	20,768	886
	200 "	43.3	6.1	65,050	96,549	1,484	3,446	53	99,995	1,537
	300 "	37.6	6.0	142,520	353,136	2,478	18,040	127	371,176	2,604
	400 "	36.5	7.0	303,752	955,550	3,146	120,854	398	1,076,404	3,544
	500 "	37.5	9.1	357,717	1,346,639	3,765	262,075	733	1,608,714	4,497
	600 "	39.7	10.9	299,666	1,357,491	4,530	288,212	962	1,645,703	5,492
	700 "	42.3	13.2	244,036	1,276,474	5,231	305,365	1,251	1,581,839	6,482
	800 "	43.8	15.0	172,299	1,022,997	5,937	266,613	1,547	1,289,610	7,485
	900 "	45.9	17.9	152,236	997,333	6,551	296,644	1,949	1,293,978	8,500
	1,000 "	47.0	19.0	110,643	793,214	7,169	253,958	2,295	1,047,172	9,464
	1,500 "	48.2	19.2	185,946	1,649,819	8,873	538,953	2,898	2,188,772	11,771
	2,000 "	50.5	20.1	34,164	448,403	13,125	124,428	3,642	572,832	16,767
	2,500 "	53.2	18.9	7,991	144,913	18,134	30,679	3,839	175,591	21,973
	2,500万円超	53.3	18.0	8,545	301,825	35,321	57,298	6,705	359,123	42,026
計	41.4	12.0	2,108,011	10,764,636	5,107	2,567,040	1,218	13,331,676	6,324	

第9表 業種別及び給与階級別の給与所得者数・給与額

その10 業種 学術研究、専門・技術サービス業、教育、学習支援業

(1年を通じて勤務した給与所得者)

区分 性・給与階級	平均年齢	平均勤続 年数	給与所得 者数	給料手当		賞与		給与		
				総額	平均	総額	平均	総額	平均	
	歳	年	人	百万円	千円	百万円	千円	百万円	千円	
男	100万円以下	49.4	8.7	41,797	34,837	833	478	11	35,315	845
	200 "	55.7	9.4	81,329	117,641	1,446	3,211	39	120,852	1,486
	300 "	51.3	8.9	68,057	165,538	2,432	7,604	112	173,142	2,544
	400 "	45.1	9.4	125,128	397,695	3,178	46,084	368	443,780	3,547
	500 "	43.3	10.3	171,839	655,088	3,812	120,118	699	775,206	4,511
	600 "	43.9	12.0	165,246	757,611	4,585	151,877	919	909,488	5,504
	700 "	45.7	14.2	133,794	711,428	5,317	157,199	1,175	868,627	6,492
	800 "	47.5	15.5	117,336	694,336	5,918	180,260	1,536	874,596	7,454
	900 "	50.0	17.3	96,628	655,485	6,784	164,952	1,707	820,438	8,491
	1,000 "	50.7	18.2	70,257	520,052	7,402	142,936	2,034	662,988	9,437
	1,500 "	51.7	18.2	158,300	1,389,754	8,779	445,790	2,816	1,835,545	11,595
	2,000 "	51.9	15.7	32,198	431,567	13,403	112,966	3,508	544,532	16,912
	2,500 "	51.5	19.0	6,772	122,514	18,091	27,954	4,128	150,468	22,219
	2,500万円超	55.4	19.4	6,526	265,606	40,700	45,001	6,896	310,607	47,595
計	47.9	13.3	1,275,208	6,919,152	5,426	1,606,431	1,260	8,525,583	6,686	
女	100万円以下	51.2	7.0	83,876	71,157	848	1,130	13	72,287	862
	200 "	50.6	8.4	196,190	270,294	1,378	8,847	45	279,141	1,423
	300 "	43.5	8.2	165,647	376,637	2,274	39,620	239	416,256	2,513
	400 "	39.5	7.3	212,233	628,132	2,960	117,501	554	745,633	3,513
	500 "	39.8	9.3	176,080	634,207	3,602	154,097	875	788,304	4,477
	600 "	42.3	12.4	108,653	474,252	4,365	121,855	1,122	596,107	5,486
	700 "	45.2	13.8	72,487	366,519	5,056	103,956	1,434	470,475	6,490
	800 "	47.7	15.7	42,545	246,967	5,805	69,884	1,643	316,851	7,447
	900 "	48.7	16.4	27,491	176,921	6,436	57,196	2,081	234,118	8,516
	1,000 "	53.0	18.7	25,112	182,542	7,269	55,694	2,218	238,236	9,487
	1,500 "	51.6	18.0	34,546	292,276	8,461	103,029	2,982	395,305	11,443
	2,000 "	48.5	15.0	5,151	63,067	12,245	20,057	3,894	83,124	16,139
	2,500 "	56.7	19.4	801	16,478	20,564	1,972	2,461	18,451	23,026
	2,500万円超	58.8	25.7	543	20,056	36,964	3,589	6,615	23,644	43,579
計	44.7	9.9	1,151,355	3,819,504	3,317	858,429	746	4,677,933	4,063	
計	100万円以下	50.6	7.5	125,672	105,994	843	1,608	13	107,602	856
	200 "	52.1	8.7	277,520	387,934	1,398	12,058	43	399,993	1,441
	300 "	45.8	8.4	233,704	542,175	2,320	47,223	202	589,398	2,522
	400 "	41.6	8.1	337,361	1,025,828	3,041	163,585	485	1,189,413	3,526
	500 "	41.6	9.8	347,920	1,289,294	3,706	274,215	788	1,563,510	4,494
	600 "	43.3	12.1	273,900	1,231,863	4,497	273,732	999	1,505,595	5,497
	700 "	45.5	14.1	206,281	1,077,947	5,226	261,155	1,266	1,339,103	6,492
	800 "	47.6	15.5	159,881	941,303	5,888	250,145	1,565	1,191,448	7,452
	900 "	49.7	17.1	124,119	832,406	6,707	222,149	1,790	1,054,555	8,496
	1,000 "	51.3	18.3	95,369	702,594	7,367	198,631	2,083	901,224	9,450
	1,500 "	51.7	18.2	192,846	1,682,030	8,722	548,820	2,846	2,230,850	11,568
	2,000 "	51.5	15.6	37,349	494,634	13,244	133,022	3,562	627,657	16,805
	2,500 "	52.0	19.0	7,573	138,993	18,353	29,926	3,951	168,919	22,304
	2,500万円超	55.6	19.9	7,069	285,661	40,413	48,590	6,874	334,251	47,287
計	46.4	11.7	2,426,563	10,738,657	4,425	2,464,860	1,016	13,203,517	5,441	

第9表 業種別及び給与階級別の給与所得者数・給与額

その11 業種 医療、福祉

(1年を通じて勤務した給与所得者)

区分 性・給与階級	平均年齢	平均勤続 年数	給与所得 者数	給 料・手 当		賞 与		給 与		
				総 額	平 均	総 額	平 均	総 額	平 均	
	歳	年	人	百万円	千円	百万円	千円	百万円	千円	
男	100万円以下	53.0	6.5	69,096	56,683	820	2,005	29	58,688	849
	200 "	54.6	7.0	204,440	287,776	1,408	9,565	47	297,341	1,454
	300 "	48.9	6.8	197,876	464,541	2,348	38,753	196	503,295	2,543
	400 "	41.5	7.2	399,596	1,217,732	3,047	200,019	501	1,417,751	3,548
	500 "	41.8	9.1	432,096	1,617,864	3,744	310,815	719	1,928,680	4,464
	600 "	45.2	13.3	251,801	1,143,479	4,541	225,023	894	1,368,502	5,435
	700 "	47.6	15.2	116,787	619,777	5,307	133,223	1,141	753,000	6,448
	800 "	49.8	17.4	76,828	489,362	6,370	86,059	1,120	575,421	7,490
	900 "	50.1	15.7	38,878	275,543	7,087	52,274	1,345	327,817	8,432
	1,000 "	52.9	19.0	21,214	174,619	8,231	26,618	1,255	201,237	9,486
	1,500 "	53.4	14.9	65,395	727,211	11,120	75,054	1,148	802,265	12,268
	2,000 "	54.2	10.0	57,285	949,066	16,567	75,561	1,319	1,024,627	17,887
	2,500 "	57.6	14.4	28,141	598,566	21,271	25,289	899	623,855	22,169
	2,500万円超	60.4	16.9	33,582	1,347,959	40,139	29,012	864	1,376,970	41,003
計	46.8	10.1	1,993,015	9,970,177	5,003	1,289,270	647	11,259,447	5,649	
女	100万円以下	52.4	6.8	370,079	310,259	838	11,860	32	322,119	870
	200 "	51.4	7.7	895,750	1,179,556	1,317	63,206	71	1,242,762	1,387
	300 "	47.1	7.9	1,022,552	2,333,124	2,282	277,106	271	2,610,230	2,553
	400 "	43.6	8.3	1,310,509	3,856,541	2,943	734,874	561	4,591,415	3,504
	500 "	44.2	9.9	962,526	3,503,045	3,639	772,387	802	4,275,432	4,442
	600 "	46.4	13.1	446,993	1,971,786	4,411	462,056	1,034	2,433,842	5,445
	700 "	48.2	15.7	211,242	1,099,744	5,206	259,287	1,227	1,359,031	6,434
	800 "	52.0	21.2	82,738	505,661	6,112	112,140	1,355	617,801	7,467
	900 "	53.5	19.7	42,359	299,537	7,071	58,866	1,390	358,403	8,461
	1,000 "	56.0	19.2	22,177	178,338	8,041	32,696	1,474	211,034	9,516
	1,500 "	54.4	14.9	33,360	371,556	11,138	35,014	1,050	406,569	12,187
	2,000 "	54.4	14.1	17,551	283,156	16,134	20,992	1,196	304,148	17,330
	2,500 "	59.1	18.1	5,036	109,855	21,813	4,591	912	114,446	22,725
	2,500万円超	60.6	19.6	5,509	206,630	37,507	4,267	775	210,897	38,281
計	47.0	9.4	5,428,382	16,208,790	2,986	2,849,341	525	19,058,131	3,511	
計	100万円以下	52.5	6.8	439,175	366,942	836	13,864	32	380,806	867
	200 "	52.0	7.6	1,100,190	1,467,332	1,334	72,772	66	1,540,104	1,400
	300 "	47.4	7.7	1,220,427	2,797,666	2,292	315,859	259	3,113,525	2,551
	400 "	43.1	8.1	1,710,105	5,074,273	2,967	934,893	547	6,009,166	3,514
	500 "	43.4	9.6	1,394,622	5,120,909	3,672	1,083,203	777	6,204,112	4,449
	600 "	45.9	13.2	698,794	3,115,265	4,458	687,080	983	3,802,344	5,441
	700 "	48.0	15.5	328,029	1,719,521	5,242	392,510	1,197	2,112,030	6,439
	800 "	50.9	19.4	159,567	995,023	6,236	198,199	1,242	1,193,222	7,478
	900 "	51.9	17.8	81,237	575,080	7,079	111,140	1,368	686,220	8,447
	1,000 "	54.5	19.1	43,392	352,957	8,134	59,313	1,367	412,270	9,501
	1,500 "	53.8	14.9	98,755	1,098,767	11,126	110,067	1,115	1,208,834	12,241
	2,000 "	54.3	10.9	74,836	1,232,223	16,466	96,553	1,290	1,328,775	17,756
	2,500 "	57.8	15.0	33,177	708,422	21,353	29,879	901	738,301	22,254
	2,500万円超	60.4	17.3	39,092	1,554,589	39,768	33,279	851	1,587,868	40,619
計	47.0	9.6	7,421,397	26,178,967	3,527	4,138,611	558	30,317,578	4,085	

第9表 業種別及び給与階級別の給与所得者数・給与額

その12 業種 複合サービス事業

(1年を通じて勤務した給与所得者)

性・給与階級	区分	平均年齢	平均勤続 年数	給与所得 者数	給 料・手 当		賞 与		給 与	
					総 額	平 均	総 額	平 均	総 額	平 均
		歳	年	人	百万円	千円	百万円	千円	百万円	千円
男	100万円以下	58.9	10.7	9,503	7,268	765	32	3	7,300	768
	200 "	50.8	7.7	22,274	30,149	1,354	2,951	132	33,100	1,486
	300 "	50.0	13.2	35,258	81,122	2,301	9,237	262	90,359	2,563
	400 "	46.0	15.1	51,940	152,928	2,944	33,257	640	186,186	3,585
	500 "	38.8	12.0	96,510	332,617	3,446	90,462	937	423,079	4,384
	600 "	46.0	20.6	98,061	425,316	4,337	116,688	1,190	542,004	5,527
	700 "	47.5	21.2	108,040	542,752	5,024	164,924	1,527	707,676	6,550
	800 "	51.2	25.3	98,467	572,677	5,816	171,501	1,742	744,178	7,558
	900 "	49.2	26.2	62,840	404,498	6,437	130,826	2,082	535,324	8,519
	1,000 "	54.1	30.7	19,857	140,130	7,057	43,569	2,194	183,699	9,251
	1,500 "	56.6	33.1	12,400	103,398	8,338	40,243	3,245	143,640	11,584
	2,000 "	57.0	24.0	264	3,124	11,847	1,161	4,401	4,284	16,248
	2,500 "	61.0	13.2	71	1,537	21,569	76	1,062	1,613	22,631
	2,500万円超	50.9	16.3	58	2,637	45,465	38	653	2,675	46,117
計	47.4	19.8	615,544	2,800,152	4,549	804,964	1,308	3,605,116	5,857	
女	100万円以下	54.2	7.7	26,839	21,952	818	361	13	22,313	831
	200 "	50.1	9.2	57,747	78,600	1,361	5,904	102	84,504	1,463
	300 "	46.1	10.5	48,283	105,714	2,189	14,651	303	120,365	2,493
	400 "	39.9	9.3	53,127	147,931	2,785	35,949	677	183,880	3,461
	500 "	40.9	12.6	26,374	91,601	3,473	25,718	975	117,319	4,448
	600 "	46.8	23.8	17,194	72,340	4,207	21,794	1,268	94,134	5,475
	700 "	52.0	30.5	25,032	120,092	4,797	41,145	1,644	161,237	6,441
	800 "	45.8	25.4	4,942	29,167	5,902	6,803	1,377	35,970	7,279
	900 "	52.4	26.6	779	5,000	6,417	1,580	2,028	6,580	8,446
	1,000 "	49.2	29.7	553	3,569	6,452	1,467	2,652	5,036	9,104
	1,500 "	-	-	-	-	-	-	-	-	-
	2,000 "	-	-	-	-	-	-	-	-	-
	2,500 "	59.3	15.9	5	93	19,665	7	1,459	100	21,124
	2,500万円超	-	-	-	-	-	-	-	-	-
計	46.7	13.0	260,875	676,059	2,592	155,378	596	831,437	3,187	
計	100万円以下	55.4	8.5	36,342	29,221	804	392	11	29,613	815
	200 "	50.3	8.7	80,021	108,748	1,359	8,855	111	117,604	1,470
	300 "	47.8	11.6	83,541	186,836	2,236	23,888	286	210,723	2,522
	400 "	42.9	12.2	105,067	300,860	2,864	69,206	659	370,066	3,522
	500 "	39.2	12.1	122,884	424,219	3,452	116,179	945	540,398	4,398
	600 "	46.1	21.1	115,256	497,656	4,318	138,482	1,202	636,138	5,519
	700 "	48.3	23.0	133,072	662,843	4,981	206,069	1,549	868,912	6,530
	800 "	50.9	25.3	103,409	601,844	5,820	178,304	1,724	780,147	7,544
	900 "	49.2	26.2	63,619	409,498	6,437	132,406	2,081	541,904	8,518
	1,000 "	54.0	30.7	20,410	143,699	7,041	45,036	2,207	188,735	9,247
	1,500 "	56.6	33.1	12,400	103,398	8,338	40,243	3,245	143,640	11,584
	2,000 "	57.0	24.0	264	3,124	11,847	1,161	4,401	4,284	16,248
	2,500 "	60.9	13.4	76	1,630	21,450	83	1,087	1,713	22,537
	2,500万円超	50.9	16.3	58	2,637	45,465	38	653	2,675	46,117
計	47.2	17.8	876,419	3,476,212	3,966	960,342	1,096	4,436,553	5,062	

第9表 業種別及び給与階級別の給与所得者数・給与額

その13 業種 サービス業

(1年を通じて勤務した給与所得者)

性・給与階級	区分	平均年齢	平均勤続年数	給与所得者数	給 料・手 当		賞 与		給 与	
					総 額	平 均	総 額	平 均	総 額	平 均
		歳	年	人	百万円	千円	百万円	千円	百万円	千円
男	100万円以下	56.3	8.3	246,210	179,703	730	4,286	17	183,989	747
	200 "	57.4	8.2	443,456	656,146	1,480	9,040	20	665,186	1,500
	300 "	50.4	8.1	724,660	1,783,392	2,461	60,040	83	1,843,432	2,544
	400 "	44.1	8.7	785,239	2,522,546	3,212	232,688	296	2,755,234	3,509
	500 "	44.3	10.9	731,752	2,861,288	3,910	411,294	562	3,272,582	4,472
	600 "	45.7	13.1	496,982	2,325,204	4,679	398,335	802	2,723,539	5,480
	700 "	46.9	15.2	294,170	1,575,515	5,356	325,947	1,108	1,901,462	6,464
	800 "	48.5	17.3	192,165	1,188,724	6,186	243,409	1,267	1,432,132	7,453
	900 "	48.6	16.6	110,831	769,124	6,940	170,169	1,535	939,293	8,475
	1,000 "	49.8	18.1	72,410	549,146	7,584	138,082	1,907	687,228	9,491
	1,500 "	51.1	18.0	136,337	1,342,098	9,844	277,424	2,035	1,619,522	11,879
	2,000 "	55.1	19.6	27,947	438,428	15,688	43,145	1,544	481,572	17,232
	2,500 "	53.4	15.9	10,779	215,970	20,037	28,236	2,620	244,206	22,656
	2,500万円超	52.9	15.5	18,627	959,184	51,494	146,917	7,887	1,106,101	59,382
計	48.4	11.0	4,291,566	17,366,468	4,047	2,489,011	580	19,855,479	4,627	
女	100万円以下	54.2	8.0	650,250	514,573	791	5,988	9	520,562	801
	200 "	51.8	8.5	798,593	1,117,611	1,399	21,561	27	1,139,173	1,426
	300 "	44.8	7.6	838,922	2,005,581	2,391	91,627	109	2,097,207	2,500
	400 "	41.9	7.7	573,509	1,781,294	3,106	200,902	350	1,982,196	3,456
	500 "	43.3	10.5	300,384	1,132,444	3,770	201,273	670	1,333,717	4,440
	600 "	45.3	12.6	133,092	598,747	4,499	129,255	971	728,002	5,470
	700 "	43.0	12.8	71,590	369,286	5,158	89,667	1,253	458,954	6,411
	800 "	46.5	16.0	46,290	284,537	6,147	60,803	1,314	345,340	7,460
	900 "	45.7	15.2	25,841	173,354	6,708	43,192	1,671	216,546	8,380
	1,000 "	52.4	16.0	11,767	94,655	8,044	16,579	1,409	111,234	9,453
	1,500 "	48.1	13.3	20,704	201,308	9,723	40,270	1,945	241,577	11,668
	2,000 "	48.0	12.0	5,187	69,705	13,437	17,861	3,443	87,567	16,880
	2,500 "	39.1	6.8	1,432	22,178	15,487	9,115	6,365	31,293	21,852
	2,500万円超	60.1	24.2	2,123	86,817	40,899	26,846	12,647	113,663	53,546
計	47.6	8.7	3,479,684	8,452,090	2,429	954,940	274	9,407,029	2,703	
計	100万円以下	54.8	8.1	896,460	694,276	774	10,274	11	704,550	786
	200 "	53.8	8.4	1,242,050	1,773,757	1,428	30,602	25	1,804,359	1,453
	300 "	47.4	7.9	1,563,582	3,788,972	2,423	151,667	97	3,940,639	2,520
	400 "	43.2	8.3	1,358,748	4,303,841	3,168	433,590	319	4,737,430	3,487
	500 "	44.0	10.8	1,032,136	3,993,732	3,869	612,567	593	4,606,299	4,463
	600 "	45.6	13.0	630,074	2,923,951	4,641	527,590	837	3,451,540	5,478
	700 "	46.2	14.7	365,760	1,944,802	5,317	415,614	1,136	2,360,416	6,453
	800 "	48.1	17.0	238,455	1,473,261	6,178	304,212	1,276	1,777,473	7,454
	900 "	48.1	16.4	136,673	942,477	6,896	213,361	1,561	1,155,839	8,457
	1,000 "	50.2	17.8	84,178	643,801	7,648	154,661	1,837	798,462	9,485
	1,500 "	50.7	17.4	157,041	1,543,406	9,828	317,694	2,023	1,861,099	11,851
	2,000 "	54.0	18.4	33,134	508,133	15,336	61,006	1,841	569,139	17,177
	2,500 "	51.7	14.9	12,211	238,148	19,503	37,352	3,059	275,500	22,562
	2,500万円超	53.6	16.4	20,750	1,046,000	50,411	173,763	8,374	1,219,763	58,785
計	48.1	10.0	7,771,251	25,818,558	3,322	3,443,950	443	29,262,508	3,765	

第9表 業種別及び給与階級別の給与所得者数・給与額

その14 業種 農林水産・鉱業

(1年を通じて勤務した給与所得者)

性・給与階級	区分	平均年齢	平均勤続 年数	給与所得 者数	給料・手当		賞与		給与	
					総額	平均	総額	平均	総額	平均
		歳	年	人	百万円	千円	百万円	千円	百万円	千円
男	100万円以下	56.3	7.1	12,387	10,714	865	71	6	10,786	871
	200 "	59.5	17.3	38,067	53,145	1,396	1,980	52	55,125	1,448
	300 "	46.9	12.4	52,651	128,358	2,438	8,552	162	136,910	2,600
	400 "	45.6	11.4	60,748	184,093	3,030	27,682	456	211,775	3,486
	500 "	48.3	14.1	36,848	142,466	3,866	21,054	571	163,520	4,438
	600 "	48.5	16.0	20,786	97,692	4,700	16,267	783	113,958	5,482
	700 "	49.8	11.7	9,346	50,850	5,441	9,120	976	59,971	6,417
	800 "	52.2	18.5	8,887	54,325	6,113	11,668	1,313	65,994	7,426
	900 "	52.4	27.2	4,036	26,790	6,637	7,441	1,843	34,230	8,481
	1,000 "	45.2	16.8	3,454	31,092	9,002	1,620	469	32,712	9,471
	1,500 "	52.3	22.4	5,860	60,856	10,386	10,730	1,831	71,585	12,217
	2,000 "	56.1	26.5	3,485	58,813	16,876	3,338	958	62,152	17,834
	2,500 "	56.0	16.3	76	1,599	20,973	119	1,556	1,717	22,529
	2,500万円超	65.9	38.7	777	38,843	50,010	1,120	1,442	39,963	51,452
計	49.9	14.2	257,408	939,635	3,650	120,762	469	1,060,398	4,120	
女	100万円以下	56.9	12.7	44,200	38,551	872	424	10	38,975	882
	200 "	57.7	18.4	73,470	101,694	1,384	5,154	70	106,848	1,454
	300 "	52.0	16.0	60,363	136,443	2,260	15,845	262	152,288	2,523
	400 "	49.9	19.3	31,341	93,693	2,989	16,238	518	109,931	3,508
	500 "	50.7	18.3	13,768	51,300	3,726	10,634	772	61,934	4,498
	600 "	49.6	18.9	7,521	32,293	4,294	8,843	1,176	41,137	5,469
	700 "	49.8	25.7	1,952	11,160	5,716	1,718	880	12,878	6,596
	800 "	52.9	14.5	1,272	7,315	5,752	2,139	1,682	9,454	7,434
	900 "	40.0	14.0	45	295	6,618	75	1,692	371	8,310
	1,000 "	54.1	29.9	1,041	5,642	5,422	4,101	3,941	9,743	9,364
	1,500 "	51.7	12.0	1,311	14,137	10,779	1,487	1,134	15,623	11,913
	2,000 "	-	-	-	-	-	-	-	-	-
	2,500 "	-	-	-	-	-	-	-	-	-
	2,500万円超	58.2	34.1	1,197	46,416	38,784	-	-	46,416	38,784
計	54.3	17.0	237,481	538,939	2,269	66,659	281	605,598	2,550	
計	100万円以下	56.8	11.5	56,588	49,265	871	496	9	49,761	879
	200 "	58.3	18.0	111,537	154,838	1,388	7,134	64	161,972	1,452
	300 "	49.6	14.3	113,014	264,801	2,343	24,397	216	289,198	2,559
	400 "	47.1	14.1	92,090	277,786	3,016	43,921	477	321,706	3,493
	500 "	49.0	15.2	50,616	193,767	3,828	31,687	626	225,454	4,454
	600 "	48.8	16.8	28,307	129,985	4,592	25,110	887	155,095	5,479
	700 "	49.8	14.1	11,299	62,010	5,488	10,838	959	72,848	6,448
	800 "	52.3	18.0	10,159	61,640	6,068	13,808	1,359	75,448	7,427
	900 "	52.3	27.0	4,081	27,085	6,637	7,516	1,842	34,601	8,479
	1,000 "	47.2	19.8	4,495	36,734	8,173	5,721	1,273	42,456	9,446
	1,500 "	52.2	20.5	7,171	74,992	10,458	12,216	1,704	87,209	12,161
	2,000 "	56.1	26.5	3,485	58,813	16,876	3,338	958	62,152	17,834
	2,500 "	56.0	16.3	76	1,599	20,973	119	1,556	1,717	22,529
	2,500万円超	61.2	35.9	1,973	85,259	43,202	1,120	568	86,379	43,770
計	52.0	15.5	494,889	1,478,575	2,988	187,422	379	1,665,996	3,366	

第9表 業種別及び給与階級別の給与所得者数・給与額

その15 業種 合計

(1年を通じて勤務した給与所得者)

区分 性・給与階級	平均年齢	平均勤続 年数	給与所得 者数	給 料・手 当		賞 与		給 与		
				総 額	平 均	総 額	平 均	総 額	平 均	
	歳	年	人	百万円	千円	百万円	千円	百万円	千円	
男	100万円以下	48.2	7.7	981,801	741,591	755	12,449	13	754,040	768
	200 "	55.3	10.4	1,818,168	2,664,491	1,465	55,486	31	2,719,976	1,496
	300 "	50.3	11.0	2,877,548	7,004,952	2,434	354,823	123	7,359,775	2,558
	400 "	44.3	10.2	4,538,849	14,388,339	3,170	1,668,276	368	16,056,614	3,538
	500 "	43.5	11.9	5,176,879	19,936,050	3,851	3,292,942	636	23,228,992	4,487
	600 "	44.7	14.6	4,142,712	18,993,520	4,585	3,727,969	900	22,721,490	5,485
	700 "	46.3	17.0	2,770,724	14,585,546	5,264	3,357,043	1,212	17,942,588	6,476
	800 "	48.0	19.7	2,063,946	12,457,224	6,036	2,964,945	1,437	15,422,169	7,472
	900 "	48.9	20.9	1,460,568	9,911,003	6,786	2,466,235	1,689	12,377,238	8,474
	1,000 "	49.5	21.4	989,495	7,412,472	7,491	1,954,180	1,975	9,366,652	9,466
	1,500 "	51.1	22.1	1,804,097	16,593,886	9,198	4,613,598	2,557	21,207,484	11,755
	2,000 "	53.5	20.3	374,700	5,319,897	14,198	1,146,667	3,060	6,466,564	17,258
	2,500 "	55.4	20.3	115,546	2,218,706	19,202	351,117	3,039	2,569,824	22,241
	2,500万円超	57.8	22.5	150,967	5,788,889	38,345	885,448	5,865	6,674,337	44,211
計	47.1	14.3	29,266,000	138,016,566	4,716	26,851,179	917	164,867,744	5,633	
女	100万円以下	50.3	8.1	3,002,895	2,416,719	805	35,071	12	2,451,790	816
	200 "	51.7	9.7	4,614,892	6,324,929	1,371	186,607	40	6,511,537	1,411
	300 "	46.3	9.4	4,301,479	9,977,938	2,320	826,071	192	10,804,009	2,512
	400 "	42.3	9.2	3,856,326	11,507,791	2,984	1,954,063	507	13,461,854	3,491
	500 "	42.9	11.1	2,611,873	9,547,400	3,655	2,078,180	796	11,625,579	4,451
	600 "	44.7	14.1	1,368,748	5,999,878	4,383	1,477,183	1,079	7,477,061	5,463
	700 "	46.0	16.4	733,365	3,737,338	5,096	987,014	1,346	4,724,352	6,442
	800 "	48.3	19.1	373,312	2,211,784	5,925	572,424	1,533	2,784,208	7,458
	900 "	48.9	18.2	214,626	1,439,696	6,708	374,297	1,744	1,813,993	8,452
	1,000 "	50.6	19.2	126,889	944,972	7,447	257,150	2,027	1,202,122	9,474
	1,500 "	51.0	18.5	215,096	2,046,425	9,514	490,552	2,281	2,536,978	11,795
	2,000 "	53.1	18.8	56,716	827,976	14,599	140,869	2,484	968,845	17,082
	2,500 "	53.8	17.7	14,977	298,101	19,905	36,807	2,458	334,908	22,362
	2,500万円超	58.8	23.1	18,943	707,752	37,363	74,148	3,914	781,900	41,277
計	46.9	10.4	21,510,135	57,988,701	2,696	9,490,436	441	67,479,137	3,137	
計	100万円以下	49.7	8.0	3,984,696	3,158,310	793	47,520	12	3,205,830	805
	200 "	52.7	9.9	6,433,060	8,989,420	1,397	242,093	38	9,231,513	1,435
	300 "	47.9	10.0	7,179,027	16,982,890	2,366	1,180,894	164	18,163,784	2,530
	400 "	43.3	9.7	8,395,174	25,896,130	3,085	3,622,339	431	29,518,469	3,516
	500 "	43.3	11.6	7,788,752	29,483,450	3,785	5,371,122	690	34,854,572	4,475
	600 "	44.7	14.5	5,511,460	24,993,398	4,535	5,205,152	944	30,198,550	5,479
	700 "	46.3	16.9	3,504,088	18,322,883	5,229	4,344,057	1,240	22,666,940	6,469
	800 "	48.1	19.6	2,437,258	14,669,008	6,019	3,537,369	1,451	18,206,378	7,470
	900 "	48.9	20.6	1,675,194	11,350,699	6,776	2,840,533	1,696	14,191,231	8,471
	1,000 "	49.6	21.1	1,116,384	8,357,445	7,486	2,211,330	1,981	10,568,775	9,467
	1,500 "	51.1	21.7	2,019,192	18,640,311	9,232	5,104,150	2,528	23,744,461	11,759
	2,000 "	53.5	20.1	431,416	6,147,873	14,250	1,287,536	2,984	7,435,409	17,235
	2,500 "	55.2	20.0	130,522	2,516,808	19,283	387,925	2,972	2,904,732	22,255
	2,500万円超	57.9	22.5	169,910	6,496,641	38,236	959,596	5,648	7,456,237	43,884
計	47.0	12.7	50,776,135	196,005,266	3,860	36,341,615	716	232,346,881	4,576	

第10表 事業所規模別及び年齢階層別の給与所得者数・給与額

その1 給与所得者数

(1年を通じて勤務した給与所得者)

年 齢		19歳以下	20～24	25～29	30～34	35～39	40～44	45～49	50～54	55～59	60～64	65～69	70歳以上	合 計	
事業所規模・性		人	人	人	人	人	人	人	人	人	人	人	人	人	
10 人 未 満	1～4人	男	1,010	23,791	50,262	67,689	110,456	144,487	189,983	177,868	160,736	139,964	147,364	263,595	1,477,203
		女	1,002	11,311	28,978	56,352	90,503	136,546	147,023	165,831	174,548	177,314	146,413	307,572	1,443,393
		計	2,012	35,102	79,240	124,041	200,959	281,032	337,006	343,699	335,284	317,278	293,777	571,167	2,920,596
	5～9人	男	1,500	48,370	75,729	98,609	137,961	196,491	227,987	233,454	200,901	170,383	142,469	241,643	1,775,498
		女	4,000	32,740	61,513	81,702	116,337	161,479	187,454	204,155	180,148	147,873	114,052	199,813	1,491,267
		計	5,500	81,110	137,242	180,311	254,299	357,970	415,441	437,609	381,048	318,256	256,521	441,456	3,266,764
	計	男	2,509	72,161	125,991	166,298	248,417	340,978	417,970	411,323	361,637	310,347	289,833	505,238	3,252,701
		女	5,002	44,051	90,491	138,054	206,841	298,025	334,477	369,986	354,696	325,187	260,465	507,384	2,934,660
		計	7,511	116,212	216,482	304,352	455,258	639,002	752,447	781,308	716,333	635,534	550,298	1,012,623	6,187,361
	10人以上	男	7,543	110,883	199,066	285,083	362,671	464,703	517,499	529,055	447,188	360,888	279,841	337,677	3,902,098
		女	11,758	125,901	189,592	192,711	259,815	334,902	393,772	427,278	329,016	246,826	159,999	231,231	2,902,802
		計	19,301	236,784	388,659	477,794	622,486	799,605	911,271	956,333	776,203	607,714	439,841	568,909	6,804,900
30 人 以 上	30人以上	男	12,888	146,872	317,280	388,212	484,376	544,836	686,275	639,169	534,716	443,287	293,125	265,560	4,756,595
		女	21,106	172,584	273,222	277,759	325,013	412,657	493,378	473,907	382,634	305,579	163,241	157,601	3,458,683
		計	33,995	319,457	590,502	665,971	809,389	957,492	1,179,653	1,113,076	917,350	748,866	456,367	423,161	8,215,277
	100人以上	男	11,915	262,099	508,650	579,890	646,332	750,060	885,925	824,468	668,284	490,122	274,383	239,012	6,141,140
		女	16,891	250,689	389,234	410,568	432,801	534,579	590,372	625,918	467,926	352,907	204,779	168,321	4,444,984
		計	28,806	512,787	897,884	990,458	1,079,132	1,284,638	1,476,297	1,450,386	1,136,210	843,029	479,162	407,334	10,586,125
	500人以上	男	3,287	105,644	236,794	233,590	261,921	282,103	319,081	333,735	274,168	187,653	100,049	72,492	2,410,516
		女	6,724	111,742	183,457	165,904	157,562	181,399	222,214	245,412	182,291	134,234	75,960	51,247	1,718,145
		計	10,011	217,386	420,250	399,494	419,483	463,501	541,294	579,148	456,460	321,888	176,008	123,739	4,128,661
	1,000人以上	男	17,869	215,693	412,354	429,541	478,761	493,470	599,945	628,286	494,841	328,374	159,340	101,175	4,359,649
		女	16,514	206,663	339,593	294,874	293,863	323,166	390,780	387,947	324,965	215,790	108,367	93,193	2,995,715
		計	34,384	422,356	751,946	724,415	772,625	816,636	990,726	1,016,233	819,805	544,164	267,707	194,368	7,355,364
5,000人以上	男	30,100	247,918	400,356	411,325	490,405	560,690	659,372	644,190	547,550	328,444	79,101	43,850	4,443,301	
	女	36,353	195,691	292,895	276,807	321,499	342,000	405,408	454,442	340,699	223,434	118,892	47,024	3,055,146	
	計	66,453	443,610	693,251	688,132	811,904	902,690	1,064,780	1,098,632	888,250	551,878	197,994	90,874	7,498,447	
計	男	76,059	978,226	1,875,433	2,042,558	2,361,794	2,631,157	3,150,598	3,069,848	2,519,560	1,777,880	905,998	722,090	22,111,201	
	女	97,588	937,369	1,478,400	1,425,912	1,530,738	1,793,801	2,102,152	2,187,626	1,698,515	1,231,945	671,240	517,387	15,672,673	
	計	173,647	1,915,595	3,353,833	3,468,471	3,892,533	4,424,958	5,252,750	5,257,474	4,218,074	3,009,825	1,577,238	1,239,476	37,783,875	
合 計	男	86,111	1,161,270	2,200,491	2,493,939	2,972,883	3,436,838	4,086,067	4,010,225	3,328,384	2,449,115	1,475,673	1,565,005	29,266,000	
	女	114,349	1,107,321	1,758,483	1,756,678	1,997,394	2,426,728	2,830,401	2,984,890	2,382,226	1,803,959	1,091,704	1,256,003	21,510,135	
	計	200,460	2,268,591	3,958,974	4,250,616	4,970,277	5,863,565	6,916,468	6,995,116	5,710,611	4,253,073	2,567,377	2,821,007	50,776,135	

第10表 事業所規模別及び年齢階層別の給与所得者数・給与額

その2 給与総額

(1年を通じて勤務した給与所得者)

事業所規模・性		年 齢												合 計	
		19歳以下	20～24	25～29	30～34	35～39	40～44	45～49	50～54	55～59	60～64	65～69	70歳以上		
人 未 満	1～4人	男	1,831	61,455	160,935	238,324	464,795	664,019	882,273	935,183	807,682	805,433	561,454	789,886	6,373,271
		女	1,660	20,544	83,163	128,068	253,265	328,662	429,321	447,596	464,968	437,853	342,161	623,792	3,561,053
		計	3,491	81,999	244,098	366,392	718,060	992,680	1,311,594	1,382,779	1,272,651	1,243,286	903,616	1,413,678	9,934,324
	5～9人	男	1,679	125,012	255,229	387,540	643,120	1,002,630	1,306,180	1,378,663	1,196,297	1,064,973	693,635	860,797	8,915,754
		女	3,164	63,768	156,933	207,430	283,421	400,787	529,361	607,876	601,405	441,381	331,502	485,953	4,112,980
		計	4,843	188,780	412,162	594,970	926,541	1,403,417	1,835,541	1,986,539	1,797,701	1,506,353	1,025,137	1,346,751	13,028,734
	計	男	3,510	186,467	416,164	625,864	1,107,914	1,666,649	2,188,452	2,313,846	2,003,979	1,870,406	1,255,090	1,650,684	15,289,025
		女	4,824	84,312	240,096	335,498	536,686	729,448	958,682	1,055,472	1,066,373	879,234	673,663	1,109,745	7,674,033
		計	8,334	270,779	656,260	961,362	1,644,601	2,396,097	3,147,134	3,369,318	3,070,352	2,749,640	1,928,753	2,760,429	22,963,059
	10人以上	男	8,545	292,048	751,315	1,218,249	1,742,609	2,445,839	2,917,738	3,158,148	2,736,397	2,004,667	1,301,068	1,465,918	20,042,540
女		12,065	308,811	564,386	571,292	786,996	1,025,663	1,259,535	1,395,625	1,097,816	765,459	477,768	596,409	8,861,824	
計		20,610	600,858	1,315,701	1,789,541	2,529,605	3,471,502	4,177,273	4,553,773	3,834,213	2,770,126	1,778,835	2,062,327	28,904,364	
人 以 上	30人以上	男	18,909	426,689	1,184,192	1,675,653	2,411,665	2,917,590	3,856,802	3,781,852	3,256,249	2,374,599	1,174,096	1,087,506	24,165,803
		女	29,497	456,778	880,505	927,338	1,010,343	1,321,280	1,643,450	1,512,448	1,241,059	851,388	362,239	382,575	10,618,900
		計	48,406	883,467	2,064,697	2,602,991	3,422,008	4,238,870	5,500,252	5,294,300	4,497,308	3,225,988	1,536,335	1,470,081	34,784,704
	100人以上	男	20,241	826,832	2,065,705	2,651,652	3,292,943	4,257,964	5,287,233	5,277,170	4,404,314	2,590,324	1,127,653	827,432	32,629,464
		女	30,637	678,716	1,371,652	1,358,379	1,446,471	1,921,834	2,173,148	2,213,070	1,650,414	963,747	453,203	293,772	14,555,042
		計	50,878	1,505,549	3,437,357	4,010,031	4,739,414	6,179,798	7,460,381	7,490,240	6,054,728	3,554,070	1,580,856	1,121,204	47,184,506
	500人以上	男	6,087	350,542	1,003,171	1,152,199	1,441,294	1,718,893	2,094,285	2,352,783	2,021,327	1,070,160	445,385	275,285	13,931,412
		女	7,091	306,535	676,035	583,714	577,590	678,740	884,137	966,134	636,624	352,618	148,673	80,228	5,898,119
		計	13,177	657,077	1,679,207	1,735,913	2,018,884	2,397,633	2,978,421	3,318,917	2,657,952	1,422,778	594,058	355,513	19,829,531
	1,000人以上	男	25,347	660,810	1,900,812	2,398,646	3,017,489	3,458,110	4,537,962	5,050,159	4,071,263	1,985,525	676,000	319,718	28,101,841
女		16,168	551,808	1,299,722	1,124,007	1,160,068	1,251,104	1,469,527	1,389,636	1,113,215	525,361	181,631	122,717	10,204,964	
計		41,515	1,212,617	3,200,534	3,522,653	4,177,557	4,709,214	6,007,490	6,439,795	5,184,478	2,510,886	857,631	442,435	38,306,805	
5,000人以上	男	35,247	640,834	1,927,385	2,378,398	3,301,127	4,211,226	5,377,196	5,475,212	4,866,445	2,041,966	332,156	120,469	30,707,659	
	女	29,689	410,217	1,105,154	1,042,076	1,124,837	1,202,637	1,395,590	1,604,800	1,038,087	477,327	176,199	59,642	9,666,255	
	計	64,936	1,051,051	3,032,538	3,420,473	4,425,964	5,413,862	6,772,786	7,080,012	5,904,531	2,519,293	508,355	180,111	40,373,914	
計	男	105,831	2,905,707	8,081,265	10,256,548	13,464,518	16,563,782	21,153,478	21,937,175	18,619,599	10,062,574	3,755,290	2,630,410	129,536,179	
	女	113,082	2,404,055	5,333,068	5,035,513	5,319,309	6,375,595	7,565,852	7,686,088	5,679,399	3,170,441	1,321,945	938,934	50,943,280	
	計	218,913	5,309,762	13,414,333	15,292,061	18,783,827	22,939,377	28,719,330	29,623,263	24,298,997	13,233,015	5,077,236	3,569,344	180,479,459	
合 計	男	117,887	3,384,222	9,248,744	12,100,662	16,315,041	20,676,270	26,259,669	27,409,169	23,359,974	13,937,646	6,311,448	5,747,012	164,867,744	
	女	129,971	2,797,177	6,137,549	5,942,302	6,642,991	8,130,707	9,784,069	10,137,185	7,843,588	4,815,134	2,473,376	2,645,088	67,479,137	
	計	247,857	6,181,400	15,386,293	18,042,964	22,958,032	28,806,977	36,043,738	37,546,355	31,203,562	18,752,780	8,784,824	8,392,100	232,346,881	

第10表 事業所規模別及び年齢階層別の給与所得者数・給与額

その3 平均給与

(1年を通じて勤務した給与所得者)

年 齢		19歳以下	20～24	25～29	30～34	35～39	40～44	45～49	50～54	55～59	60～64	65～69	70歳以上	合 計		
事業所規模・性		千円	千円	千円	千円	千円	千円	千円	千円	千円	千円	千円	千円	千円		
人 未 満	1～4人	男	1,814	2,583	3,202	3,521	4,208	4,596	4,644	5,258	5,025	5,755	3,810	2,997	4,314	
		女	1,657	1,816	2,870	2,273	2,798	2,407	2,920	2,699	2,664	2,469	2,337	2,028	2,467	
		計	1,735	2,336	3,080	2,954	3,573	3,532	3,892	4,023	3,796	3,919	3,076	2,475	3,401	
	5～9人	男	1,120	2,585	3,370	3,930	4,662	5,103	5,729	5,905	5,955	6,250	4,869	3,562	5,022	
		女	791	1,948	2,551	2,539	2,436	2,482	2,824	2,978	3,338	2,985	2,907	2,432	2,758	
		計	881	2,327	3,003	3,300	3,644	3,920	4,418	4,540	4,718	4,733	3,996	3,051	3,988	
	計	男	1,399	2,584	3,303	3,764	4,460	4,888	5,236	5,625	5,541	6,027	4,330	3,267	4,700	
		女	964	1,914	2,653	2,430	2,595	2,448	2,866	2,853	3,006	2,704	2,586	2,187	2,615	
		計	1,110	2,330	3,031	3,159	3,612	3,750	4,183	4,312	4,286	4,326	3,505	2,726	3,711	
	10人以上	男	1,133	2,634	3,774	4,273	4,805	5,263	5,638	5,969	6,119	5,555	4,649	4,341	5,136	
		女	1,026	2,453	2,977	2,965	3,029	3,063	3,199	3,266	3,337	3,101	2,986	2,579	3,053	
		計	1,068	2,538	3,385	3,745	4,064	4,342	4,584	4,762	4,940	4,558	4,044	3,625	4,248	
人	30人以上	男	1,467	2,905	3,732	4,316	4,979	5,355	5,620	5,917	6,090	5,357	4,005	4,095	5,080	
		女	1,398	2,647	3,223	3,339	3,109	3,202	3,331	3,191	3,243	2,786	2,219	2,427	3,070	
		計	1,424	2,766	3,497	3,909	4,228	4,427	4,663	4,756	4,903	4,308	3,366	3,474	4,234	
	100人以上	男	1,699	3,155	4,061	4,573	5,095	5,677	5,968	6,401	6,590	5,285	4,110	3,462	5,313	
		女	1,814	2,707	3,524	3,309	3,342	3,595	3,681	3,536	3,527	2,731	2,213	1,745	3,274	
		計	1,766	2,936	3,828	4,049	4,392	4,811	5,053	5,164	5,329	4,216	3,299	2,753	4,457	
	500人以上	男	1,852	3,318	4,236	4,933	5,503	6,093	6,563	7,050	7,373	5,703	4,452	3,797	5,779	
		女	1,055	2,743	3,685	3,518	3,666	3,742	3,979	3,937	3,492	2,627	1,957	1,566	3,433	
		計	1,316	3,023	3,996	4,345	4,813	5,173	5,502	5,731	5,823	4,420	3,375	2,873	4,803	
	以 上	1,000人以上	男	1,418	3,064	4,610	5,584	6,303	7,008	7,564	8,038	8,227	6,047	4,243	3,160	6,446
			女	979	2,670	3,827	3,812	3,948	3,871	3,760	3,582	3,426	2,435	1,676	1,317	3,407
			計	1,207	2,871	4,256	4,863	5,407	5,767	6,064	6,337	6,324	4,614	3,204	2,276	5,208
5,000人以上		男	1,171	2,585	4,814	5,782	6,731	7,511	8,155	8,499	8,888	6,217	4,199	2,747	6,911	
		女	817	2,096	3,773	3,765	3,499	3,516	3,442	3,531	3,047	2,136	1,482	1,268	3,164	
		計	977	2,369	4,374	4,971	5,451	5,997	6,361	6,444	6,647	4,565	2,568	1,982	5,384	
計		男	1,391	2,970	4,309	5,021	5,701	6,295	6,714	7,146	7,390	5,660	4,145	3,643	5,858	
		女	1,159	2,565	3,607	3,531	3,475	3,554	3,599	3,513	3,344	2,574	1,969	1,815	3,250	
		計	1,261	2,772	4,000	4,409	4,826	5,184	5,467	5,635	5,761	4,397	3,219	2,880	4,777	
合 計		男	1,369	2,914	4,203	4,852	5,488	6,016	6,427	6,835	7,018	5,691	4,277	3,672	5,633	
		女	1,137	2,526	3,490	3,383	3,326	3,350	3,457	3,396	3,293	2,669	2,266	2,106	3,137	
		計	1,236	2,725	3,886	4,245	4,619	4,913	5,211	5,368	5,464	4,409	3,422	2,975	4,576	

第10表 事業所規模別及び年齢階層別の給与所得者数・給与額

その4 給与所得者数(乙欄適用者を除く)

(1年を通じて勤務した給与所得者)

年 齢		19歳以下	20～24	25～29	30～34	35～39	40～44	45～49	50～54	55～59	60～64	65～69	70歳以上	合 計	
事業所規模・性		人	人	人	人	人	人	人	人	人	人	人	人	人	
未 満 人	1～4人	男	1,010	23,286	47,767	60,544	101,865	133,841	181,160	163,313	146,169	129,173	132,292	239,199	1,359,620
		女	1,002	10,343	27,968	54,315	84,031	127,260	135,626	151,613	161,836	165,877	139,430	282,194	1,341,496
		計	2,012	33,629	75,736	114,859	185,896	261,100	316,787	314,926	308,004	295,051	271,722	521,393	2,701,116
	5～9人	男	1,500	45,855	73,070	93,581	132,301	186,019	216,697	222,780	184,057	154,191	134,887	219,464	1,664,402
		女	4,000	32,740	61,013	78,893	112,111	151,506	178,787	191,725	164,104	140,485	109,851	186,639	1,411,854
		計	5,500	78,595	134,083	172,474	244,413	337,525	395,484	414,506	348,161	294,676	244,738	406,103	3,076,256
	計	男	2,509	69,140	120,838	154,125	234,166	319,859	397,858	386,094	330,226	283,364	267,180	458,663	3,024,022
		女	5,002	43,083	88,981	133,208	196,143	278,766	314,413	343,338	325,939	306,362	249,281	468,834	2,753,350
		計	7,511	112,223	209,819	287,333	430,309	598,625	712,271	729,432	656,165	589,726	516,461	927,497	5,777,372
	10人以上	男	7,069	109,927	197,899	276,217	354,960	455,355	505,355	517,479	433,371	347,624	267,383	311,137	3,783,774
		女	11,635	122,015	188,251	189,973	251,497	326,462	382,313	408,867	318,739	236,395	152,582	216,285	2,805,013
		計	18,704	231,942	386,150	466,190	606,456	781,816	887,668	926,346	752,110	584,020	419,965	527,422	6,588,787
30 以 上 人	30人以上	男	12,322	144,537	314,760	379,282	480,208	534,651	674,980	628,527	521,113	435,712	282,941	245,346	4,654,378
		女	18,477	172,145	272,614	276,923	322,260	399,777	482,865	464,031	372,434	295,418	156,239	150,674	3,383,856
		計	30,799	316,682	587,373	656,205	802,468	934,427	1,157,845	1,092,558	893,546	731,130	439,180	396,020	8,038,234
	100人以上	男	11,194	260,660	503,863	571,168	632,608	737,458	871,059	806,912	652,437	471,235	262,622	219,529	6,000,744
		女	16,187	248,315	386,440	405,639	428,319	524,814	580,681	611,314	457,506	340,932	192,772	157,476	4,350,395
		計	27,381	508,975	890,302	976,807	1,060,927	1,262,272	1,451,740	1,418,225	1,109,943	812,166	455,394	377,005	10,351,139
	500人以上	男	3,157	104,224	232,963	227,146	256,413	279,279	311,364	326,501	269,218	180,203	95,486	64,510	2,350,464
		女	6,724	109,647	181,339	161,582	155,710	178,879	218,444	239,541	177,991	127,897	72,650	46,146	1,676,549
		計	9,881	213,871	414,301	388,729	412,123	458,158	529,808	566,042	447,210	308,100	168,136	110,655	4,027,013
	1,000人以上	男	16,933	212,815	408,411	423,606	470,459	486,431	588,522	618,688	484,126	319,821	146,458	91,682	4,267,952
		女	16,026	201,913	336,437	289,586	291,531	318,262	378,576	375,210	313,025	206,685	99,381	87,795	2,914,427
		計	32,959	414,727	744,849	713,191	761,990	804,692	967,099	993,899	797,151	526,506	245,839	179,477	7,182,380
5,000人以上	男	27,863	237,729	393,017	405,333	480,088	548,244	651,500	633,795	538,954	317,310	74,452	38,194	4,346,478	
	女	34,828	188,405	286,880	265,365	309,916	327,691	389,777	439,276	325,696	210,096	112,633	43,664	2,934,228	
	計	62,692	426,134	679,897	670,697	790,004	875,935	1,041,276	1,073,071	864,649	527,406	187,086	81,858	7,280,706	
計	男	71,470	959,964	1,853,014	2,006,534	2,319,775	2,586,062	3,097,425	3,014,423	2,465,847	1,724,282	861,959	659,261	21,620,017	
	女	92,242	920,425	1,463,710	1,399,095	1,507,736	1,749,423	2,050,344	2,129,372	1,646,652	1,181,028	633,676	485,754	15,259,455	
	計	163,712	1,880,389	3,316,723	3,405,629	3,827,511	4,335,484	5,147,769	5,143,795	4,112,499	2,905,310	1,495,635	1,145,016	36,879,472	
合 計	男	81,048	1,139,031	2,171,750	2,436,876	2,908,902	3,361,276	4,000,637	3,917,996	3,229,444	2,355,270	1,396,521	1,429,062	28,427,812	
	女	108,879	1,085,523	1,740,941	1,722,275	1,955,375	2,354,650	2,747,070	2,881,577	2,291,331	1,723,786	1,035,539	1,170,873	20,817,818	
	計	189,927	2,224,554	3,912,692	4,159,151	4,864,277	5,715,926	6,747,707	6,799,573	5,520,774	4,079,056	2,432,060	2,599,934	49,245,631	

第10表 事業所規模別及び年齢階層別の給与所得者数・給与額

その5 給与総額(乙欄適用者を除く)

(1年を通じて勤務した給与所得者)

年 齢		19歳以下	20～24	25～29	30～34	35～39	40～44	45～49	50～54	55～59	60～64	65～69	70歳以上	合 計	
事業所規模・性		百万円	百万円	百万円	百万円	百万円	百万円	百万円	百万円	百万円	百万円	百万円	百万円	百万円	
人 未 満	1～4人	男	1,831	60,970	155,207	218,761	437,995	634,459	848,250	874,284	748,657	765,834	513,535	714,456	5,974,240
		女	1,660	19,991	81,375	126,052	244,563	312,625	411,623	420,785	429,675	416,066	324,212	569,166	3,357,794
		計	3,491	80,961	236,583	344,813	682,558	947,085	1,259,873	1,295,069	1,178,332	1,181,900	837,747	1,283,622	9,332,034
	5～9人	男	1,679	119,225	247,983	377,546	634,847	973,935	1,269,526	1,328,003	1,120,424	991,646	673,536	799,849	8,538,199
		女	3,164	63,768	156,680	203,356	276,606	380,716	517,317	581,850	563,969	427,414	323,343	458,791	3,956,974
		計	4,843	182,993	404,663	580,902	911,454	1,354,650	1,786,844	1,909,853	1,684,392	1,419,060	996,879	1,258,640	12,495,173
	計	男	3,510	180,195	403,190	596,307	1,072,843	1,608,394	2,117,776	2,202,287	1,869,081	1,757,480	1,187,071	1,514,305	14,512,439
		女	4,824	83,758	238,056	329,408	521,169	693,341	928,941	1,002,635	993,644	843,480	647,555	1,027,957	7,314,769
		計	8,334	263,954	641,246	925,715	1,594,012	2,301,735	3,046,717	3,204,922	2,862,725	2,600,960	1,834,626	2,542,263	21,827,208
10人以上	男	8,200	290,910	749,678	1,200,789	1,723,583	2,401,682	2,894,382	3,125,478	2,695,970	1,955,450	1,265,860	1,390,789	19,702,769	
	女	11,968	305,015	560,971	568,335	762,495	1,012,038	1,244,562	1,366,036	1,079,069	745,417	453,399	571,013	8,680,316	
	計	20,168	595,925	1,310,649	1,769,123	2,486,078	3,413,720	4,138,944	4,491,513	3,775,038	2,700,867	1,719,258	1,961,802	28,383,085	
人 以 上	30人以上	男	18,532	423,070	1,181,571	1,663,156	2,399,037	2,886,439	3,834,604	3,756,724	3,210,038	2,344,530	1,145,840	1,046,421	23,909,961
		女	27,506	456,399	879,399	924,875	1,005,084	1,304,697	1,626,733	1,492,660	1,216,998	837,102	353,353	374,225	10,499,030
		計	46,038	879,468	2,060,970	2,588,031	3,404,121	4,191,135	5,461,337	5,249,384	4,427,036	3,181,632	1,499,193	1,420,645	34,408,991
	100人以上	男	19,787	824,892	2,055,743	2,631,293	3,261,928	4,227,972	5,260,005	5,240,495	4,369,368	2,562,157	1,101,690	785,483	32,340,814
		女	29,625	676,869	1,367,797	1,346,683	1,439,028	1,906,725	2,154,473	2,193,758	1,637,065	939,904	436,942	278,631	14,407,500
		計	49,413	1,501,761	3,423,540	3,977,977	4,700,956	6,134,697	7,414,478	7,434,253	6,006,432	3,502,061	1,538,632	1,064,114	46,748,314
	500人以上	男	6,017	349,418	997,820	1,138,939	1,430,191	1,713,305	2,074,059	2,338,013	2,012,701	1,046,901	438,227	262,369	13,807,960
		女	7,091	304,596	672,106	573,235	574,484	674,090	879,478	955,577	631,102	344,832	142,756	70,571	5,829,916
		計	13,108	654,014	1,669,927	1,712,174	2,004,674	2,387,395	2,953,536	3,293,589	2,643,802	1,391,733	580,983	332,940	19,637,876
	1,000人以上	男	24,771	658,050	1,894,486	2,389,192	2,997,093	3,446,465	4,518,762	5,030,731	4,047,261	1,965,653	649,237	293,017	27,914,717
		女	15,782	548,214	1,295,746	1,115,439	1,155,164	1,245,009	1,451,499	1,375,101	1,097,169	512,884	171,492	116,350	10,099,849
		計	40,553	1,206,263	3,190,232	3,504,631	4,152,257	4,691,474	5,970,261	6,405,832	5,144,430	2,478,537	820,729	409,367	38,014,566
	5,000人以上	男	33,790	630,730	1,912,990	2,366,033	3,280,404	4,176,324	5,356,504	5,456,958	4,846,717	2,020,723	320,604	109,201	30,510,977
		女	28,659	403,499	1,096,236	1,022,045	1,105,357	1,178,470	1,365,869	1,587,333	1,019,803	460,130	168,952	55,306	9,491,659
		計	62,449	1,034,229	3,009,226	3,388,078	4,385,762	5,354,794	6,722,373	7,044,291	5,866,520	2,480,853	489,556	164,507	40,002,636
計	男	102,897	2,886,159	8,042,610	10,188,613	13,368,653	16,450,505	21,043,934	21,822,921	18,486,084	9,939,963	3,655,597	2,496,491	128,484,429	
	女	108,663	2,389,576	5,311,285	4,982,277	5,279,117	6,308,990	7,478,051	7,604,428	5,602,136	3,094,852	1,273,495	895,083	50,327,954	
	計	211,560	5,275,735	13,353,895	15,170,890	18,647,770	22,759,495	28,521,985	29,427,349	24,088,220	13,034,815	4,929,093	3,391,574	178,812,383	
合 計	男	114,607	3,357,265	9,195,478	11,985,709	16,165,079	20,460,580	26,056,093	27,150,685	23,051,135	13,652,893	6,108,528	5,401,585	162,699,637	
	女	125,455	2,778,349	6,110,312	5,880,020	6,562,781	8,014,370	9,651,554	9,973,099	7,674,848	4,683,749	2,374,449	2,494,053	66,323,039	
	計	240,062	6,135,613	15,305,790	17,865,729	22,727,860	28,474,950	35,707,647	37,123,784	30,725,983	18,336,643	8,482,977	7,895,638	229,022,676	

第10表 事業所規模別及び年齢階層別の給与所得者数・給与額

その6 平均給与(乙欄適用者を除く)

(1年を通じて勤務した給与所得者)

年 齢		19歳以下	20～24	25～29	30～34	35～39	40～44	45～49	50～54	55～59	60～64	65～69	70歳以上	合 計	
事業所規模・性		千円	千円	千円	千円	千円	千円	千円	千円	千円	千円	千円	千円	千円	
10 人 未 満	1～4人	男	1,814	2,618	3,249	3,613	4,300	4,740	4,682	5,353	5,122	5,929	3,882	2,987	4,394
		女	1,657	1,933	2,910	2,321	2,910	2,457	3,035	2,775	2,655	2,508	2,325	2,017	2,503
		計	1,735	2,407	3,124	3,002	3,672	3,627	3,977	4,112	3,826	4,006	3,083	2,462	3,455
	5～9人	男	1,120	2,600	3,394	4,034	4,798	5,236	5,859	5,961	6,087	6,431	4,993	3,645	5,130
		女	791	1,948	2,568	2,578	2,467	2,513	2,893	3,035	3,437	3,042	2,943	2,458	2,803
		計	881	2,328	3,018	3,368	3,729	4,013	4,518	4,608	4,838	4,816	4,073	3,099	4,062
	計	男	1,399	2,606	3,337	3,869	4,582	5,028	5,323	5,704	5,660	6,202	4,443	3,302	4,799
		女	964	1,944	2,675	2,473	2,657	2,487	2,955	2,920	3,049	2,753	2,598	2,193	2,657
		計	1,110	2,352	3,056	3,222	3,704	3,845	4,277	4,394	4,363	4,410	3,552	2,741	3,778
	10人以上	男	1,160	2,646	3,788	4,347	4,856	5,274	5,727	6,040	6,221	5,625	4,734	4,470	5,207
		女	1,029	2,500	2,980	2,992	3,032	3,100	3,255	3,341	3,385	3,153	2,972	2,640	3,095
		計	1,078	2,569	3,394	3,795	4,099	4,366	4,663	4,849	5,019	4,625	4,094	3,720	4,308
30 人 以 上	30人以上	男	1,504	2,927	3,754	4,385	4,996	5,399	5,681	5,977	6,160	5,381	4,050	4,265	5,137
		女	1,489	2,651	3,226	3,340	3,119	3,264	3,369	3,217	3,268	2,834	2,262	2,484	3,103
		計	1,495	2,777	3,509	3,944	4,242	4,485	4,717	4,805	4,954	4,352	3,414	3,587	4,281
	100人以上	男	1,768	3,165	4,080	4,607	5,156	5,733	6,039	6,495	6,697	5,437	4,195	3,578	5,389
		女	1,830	2,726	3,539	3,320	3,360	3,633	3,710	3,589	3,578	2,757	2,267	1,769	3,312
		計	1,805	2,951	3,845	4,072	4,431	4,860	5,107	5,242	5,411	4,312	3,379	2,823	4,516
	500人以上	男	1,906	3,353	4,283	5,014	5,578	6,135	6,661	7,161	7,476	5,810	4,589	4,067	5,875
		女	1,055	2,778	3,706	3,548	3,689	3,768	4,026	3,989	3,546	2,696	1,965	1,529	3,477
		計	1,327	3,058	4,031	4,405	4,864	5,211	5,575	5,819	5,912	4,517	3,455	3,009	4,877
	1,000人以上	男	1,463	3,092	4,639	5,640	6,371	7,085	7,678	8,131	8,360	6,146	4,433	3,196	6,541
		女	985	2,715	3,851	3,852	3,962	3,912	3,834	3,665	3,505	2,481	1,726	1,325	3,465
		計	1,230	2,909	4,283	4,914	5,449	5,830	6,173	6,445	6,454	4,708	3,338	2,281	5,293
5,000人以上	男	1,213	2,653	4,867	5,837	6,833	7,618	8,222	8,610	8,993	6,368	4,306	2,859	7,020	
	女	823	2,142	3,821	3,851	3,567	3,596	3,504	3,614	3,131	2,190	1,500	1,267	3,235	
	計	996	2,427	4,426	5,052	5,552	6,113	6,456	6,565	6,785	4,704	2,617	2,010	5,494	
計	男	1,440	3,007	4,340	5,078	5,763	6,361	6,794	7,240	7,497	5,765	4,241	3,787	5,943	
	女	1,178	2,596	3,629	3,561	3,501	3,606	3,647	3,571	3,402	2,620	2,010	1,843	3,298	
	計	1,292	2,806	4,026	4,455	4,872	5,250	5,541	5,721	5,857	4,487	3,296	2,962	4,849	
合 計	男	1,414	2,947	4,234	4,918	5,557	6,087	6,513	6,930	7,138	5,797	4,374	3,780	5,723	
	女	1,152	2,559	3,510	3,414	3,356	3,404	3,513	3,461	3,350	2,717	2,293	2,130	3,186	
	計	1,264	2,758	3,912	4,296	4,672	4,982	5,292	5,460	5,566	4,495	3,488	3,037	4,651	

第11表 企業規模別及び年齢階層別の給与所得者数・給与額

その1 給与所得者数

(1年を通じて勤務した給与所得者)

年齢 企業規模・性		19歳以下	20～24	25～29	30～34	35～39	40～44	45～49	50～54	55～59	60～64	65～69	70歳以上	合計	
		人	人	人	人	人	人	人	人	人	人	人	人	人	
個人	男	4,115	24,427	36,939	50,245	74,279	71,485	81,121	53,520	44,463	35,945	39,914	69,775	586,229	
	女	7,119	51,182	61,804	75,660	108,624	143,208	166,444	164,697	142,996	135,713	107,855	192,752	1,358,053	
	計	11,234	75,609	98,743	125,905	182,903	214,693	247,565	218,217	187,459	171,658	147,769	262,527	1,944,282	
株式 会社	2,000万円 未満	男	15,956	229,456	351,859	453,177	554,091	707,128	814,051	782,120	659,963	499,714	376,586	462,012	5,906,114
		女	27,222	198,023	260,402	306,775	341,478	445,029	520,030	549,227	409,591	330,211	242,980	321,984	3,952,950
		計	43,178	427,479	612,261	759,951	895,568	1,152,157	1,334,081	1,331,347	1,069,554	829,925	619,566	783,996	9,859,064
株式 会社	2,000万円 以上	男	7,464	150,919	276,820	330,385	383,749	462,677	594,709	544,176	451,543	369,271	246,551	250,571	4,068,834
		女	12,000	124,395	171,933	159,735	187,802	218,478	258,455	267,430	192,134	156,462	96,275	115,545	1,960,645
		計	19,465	275,314	448,753	490,120	571,551	681,155	853,164	811,606	643,677	525,733	342,827	366,115	6,029,479
株式 会社	5,000万円 以上	男	8,857	153,830	270,043	279,348	324,540	383,958	461,130	439,406	339,012	275,063	152,482	111,099	3,198,768
		女	10,711	134,466	182,704	173,646	182,726	202,004	253,062	252,700	214,291	146,818	81,904	69,886	1,904,919
		計	19,568	288,296	452,746	452,994	507,266	585,962	714,192	692,106	553,303	421,881	234,386	180,985	5,103,687
資 本 金 階 級 別	1億円以上	男	15,008	184,082	348,681	337,559	405,146	427,616	501,568	517,653	407,376	265,925	113,916	77,757	3,602,287
		女	17,454	141,115	238,969	224,087	253,063	257,385	286,161	333,758	258,903	185,577	87,241	49,659	2,333,372
		計	32,463	325,197	587,651	561,646	658,208	685,001	787,729	851,411	666,278	451,502	201,157	127,416	5,935,658
階 級 別	10億円以上	男	21,863	278,067	565,533	586,785	659,099	744,003	918,023	943,274	811,212	452,515	104,258	40,339	6,124,972
		女	19,654	146,947	288,009	265,708	299,425	318,683	380,759	406,730	287,410	150,396	59,659	19,449	2,642,830
		計	41,517	425,014	853,542	852,494	958,524	1,062,687	1,298,781	1,350,004	1,098,623	602,911	163,916	59,789	8,767,802
階 級 別	計	男	69,148	996,353	1,812,936	1,987,254	2,326,625	2,725,383	3,289,481	3,226,629	2,669,106	1,862,487	993,793	941,779	22,900,974
		女	87,041	744,947	1,142,017	1,129,951	1,264,494	1,441,579	1,698,467	1,809,845	1,362,329	969,465	568,059	576,523	12,794,715
		計	156,190	1,741,300	2,954,953	3,117,205	3,591,118	4,166,962	4,987,948	5,036,473	4,031,435	2,831,952	1,561,852	1,518,301	35,695,690
その他の法人	男	12,847	140,489	350,616	456,440	571,978	639,970	715,465	730,076	614,816	550,682	441,966	553,451	5,778,797	
	女	20,189	311,192	554,663	551,066	624,277	841,940	965,490	1,010,349	876,901	698,781	415,790	486,728	7,357,367	
	計	33,036	451,681	905,278	1,007,506	1,196,255	1,481,910	1,680,955	1,740,425	1,491,717	1,249,463	857,756	1,040,179	13,136,164	
合計	男	86,111	1,161,270	2,200,491	2,493,939	2,972,883	3,436,838	4,086,067	4,010,225	3,328,384	2,449,115	1,475,673	1,565,005	29,266,000	
	女	114,349	1,107,321	1,758,483	1,756,678	1,997,394	2,426,728	2,830,401	2,984,890	2,382,226	1,803,959	1,091,704	1,256,003	21,510,135	
	計	200,460	2,268,591	3,958,974	4,250,616	4,970,277	5,863,565	6,916,468	6,995,116	5,710,611	4,253,073	2,567,377	2,821,007	50,776,135	

第11表 企業規模別及び年齢階層別の給与所得者数・給与額

その2 給与総額

(1年を通じて勤務した給与所得者)

年齢 企業規模・性		19歳以下	20～24	25～29	30～34	35～39	40～44	45～49	50～54	55～59	60～64	65～69	70歳以上	合計	
		百万円	百万円	百万円	百万円	百万円	百万円	百万円	百万円	百万円	百万円	百万円	百万円	百万円	百万円
個人	男	4,169	49,933	104,651	162,265	286,215	264,334	335,249	204,190	185,969	128,914	113,151	155,314	1,994,354	
	女	5,110	107,255	166,854	188,030	255,231	345,184	403,648	425,246	377,101	316,820	259,836	390,914	3,241,228	
	計	9,279	157,188	271,505	350,295	541,446	609,518	738,897	629,436	563,070	445,734	372,987	546,228	5,235,581	
株式会社	2,000万円未満	男	20,013	564,496	1,270,662	1,844,908	2,613,945	3,686,515	4,283,683	4,520,722	3,641,329	2,692,846	1,376,591	1,570,925	28,086,636
		女	30,786	406,058	749,449	827,309	976,645	1,165,645	1,548,967	1,480,589	1,233,578	807,413	554,697	698,353	10,479,490
		計	50,800	970,555	2,020,112	2,672,217	3,590,591	4,852,160	5,832,649	6,001,311	4,874,907	3,500,259	1,931,288	2,269,279	38,566,127
株式会 社	2,000万円以上	男	11,464	448,375	1,023,577	1,417,848	1,829,878	2,376,303	3,342,509	3,092,409	2,653,742	1,873,766	1,042,424	991,759	20,104,055
		女	12,122	303,767	530,717	485,357	558,665	674,575	797,470	763,049	567,436	386,667	218,789	250,303	5,548,917
		計	23,586	752,142	1,554,294	1,903,205	2,388,543	3,050,878	4,139,979	3,855,458	3,221,178	2,260,433	1,261,213	1,242,062	25,652,972
資 本 金 階 級 別	5,000万円以上	男	12,082	427,218	1,078,247	1,240,978	1,619,491	2,112,312	2,728,121	2,756,345	2,131,549	1,414,664	611,016	400,125	16,532,148
		女	12,567	308,391	606,179	534,725	542,677	625,960	801,038	769,603	595,466	304,844	143,402	103,628	5,348,479
		計	24,649	735,609	1,684,426	1,775,704	2,162,168	2,738,272	3,529,160	3,525,947	2,727,014	1,719,508	754,418	503,753	21,880,627
資 本 金 階 級 別	1億円以上	男	16,382	540,768	1,495,894	1,717,939	2,292,659	2,652,088	3,362,918	3,661,244	2,964,653	1,435,161	424,660	287,087	20,851,453
		女	22,370	319,860	853,640	810,211	897,771	890,981	983,295	1,116,952	732,371	394,313	129,071	72,555	7,223,391
		計	38,752	860,628	2,349,535	2,528,150	3,190,430	3,543,069	4,346,214	4,778,196	3,697,024	1,829,473	553,731	359,642	28,074,844
資 本 金 階 級 別	10億円以上	男	38,984	951,108	2,868,487	3,621,681	4,749,456	5,922,151	7,955,526	8,604,468	7,641,326	3,132,341	613,237	247,691	46,346,457
		女	18,934	399,053	1,209,944	1,112,984	1,301,060	1,390,826	1,648,458	1,806,653	1,138,141	375,626	92,311	28,723	10,522,714
		計	57,919	1,350,161	4,078,431	4,734,665	6,050,516	7,312,976	9,603,984	10,411,122	8,779,467	3,507,968	705,547	276,414	56,869,170
計	計	男	98,925	2,931,966	7,736,867	9,843,355	13,105,431	16,749,369	21,672,758	22,635,188	19,032,599	10,548,777	4,067,927	3,497,588	131,920,750
		女	96,780	1,737,129	3,949,929	3,770,587	4,276,818	4,747,987	5,779,228	5,936,847	4,266,992	2,268,864	1,138,270	1,153,561	39,122,991
		計	195,705	4,669,095	11,686,796	13,613,941	17,382,248	21,497,356	27,451,986	28,572,034	23,299,591	12,817,642	5,206,197	4,651,149	171,043,741
その他の法人	計	男	14,793	402,323	1,407,226	2,095,042	2,923,396	3,662,568	4,251,662	4,569,791	4,141,406	3,259,955	2,130,370	2,094,110	30,952,641
		女	28,081	952,794	2,020,766	1,983,686	2,110,942	3,037,536	3,601,193	3,775,093	3,199,495	2,229,450	1,075,269	1,100,613	25,114,918
		計	42,874	1,355,116	3,427,992	4,078,728	5,034,338	6,700,103	7,852,855	8,344,884	7,340,902	5,489,405	3,205,639	3,194,723	56,067,559
合計	計	男	117,887	3,384,222	9,248,744	12,100,662	16,315,041	20,676,270	26,259,669	27,409,169	23,359,974	13,937,646	6,311,448	5,747,012	164,867,744
		女	129,971	2,797,177	6,137,549	5,942,302	6,642,991	8,130,707	9,784,069	10,137,185	7,843,588	4,815,134	2,473,376	2,645,088	67,479,137
		計	247,857	6,181,400	15,386,293	18,042,964	22,958,032	28,806,977	36,043,738	37,546,355	31,203,562	18,752,780	8,784,824	8,392,100	232,346,881

第11表 企業規模別及び年齢階層別の給与所得者数・給与額

その3 平均給与

(1年を通じて勤務した給与所得者)

企業規模・性		年 齢												合 計	
		19歳以下	20～24	25～29	30～34	35～39	40～44	45～49	50～54	55～59	60～64	65～69	70歳以上		
個 人		千円	千円	千円	千円	千円	千円	千円	千円	千円	千円	千円	千円	千円	千円
	男	1,013	2,044	2,833	3,229	3,853	3,698	4,133	3,815	4,183	3,586	2,835	2,226	3,402	
	女	718	2,096	2,700	2,485	2,350	2,410	2,425	2,582	2,637	2,334	2,409	2,028	2,387	
	計	826	2,079	2,750	2,782	2,960	2,839	2,985	2,884	3,004	2,597	2,524	2,081	2,693	
株 式 会 社	2,000万円未 満	男	1,254	2,460	3,611	4,071	4,718	5,213	5,262	5,780	5,517	5,389	3,655	3,400	4,756
		女	1,131	2,051	2,878	2,697	2,860	2,619	2,979	2,696	3,012	2,445	2,283	2,169	2,651
		計	1,177	2,270	3,299	3,516	4,009	4,211	4,372	4,508	4,558	4,218	3,117	2,895	3,912
株 式 会 社	2,000万円以 上	男	1,536	2,971	3,698	4,292	4,768	5,136	5,620	5,683	5,877	5,074	4,228	3,958	4,941
		女	1,010	2,442	3,087	3,039	2,975	3,088	3,086	2,853	2,953	2,471	2,273	2,166	2,830
		計	1,212	2,732	3,464	3,883	4,179	4,479	4,852	4,750	5,004	4,300	3,679	3,393	4,255
資 本 金 階 級 別	5,000万円以 上	男	1,364	2,777	3,993	4,442	4,990	5,501	5,916	6,273	6,288	5,143	4,007	3,602	5,168
		女	1,173	2,293	3,318	3,079	2,970	3,099	3,165	3,046	2,779	2,076	1,751	1,483	2,808
		計	1,260	2,552	3,720	3,920	4,262	4,673	4,941	5,095	4,929	4,076	3,219	2,783	4,287
資 本 金 階 級 別	1億円以上	男	1,092	2,938	4,290	5,089	5,659	6,202	6,705	7,073	7,277	5,397	3,728	3,692	5,788
		女	1,282	2,267	3,572	3,616	3,548	3,462	3,436	3,347	2,829	2,125	1,479	1,461	3,096
		計	1,194	2,646	3,998	4,501	4,847	5,172	5,517	5,612	5,549	4,052	2,753	2,823	4,730
資 本 金 階 級 別	10億円以上	男	1,783	3,420	5,072	6,172	7,206	7,960	8,666	9,122	9,420	6,922	5,882	6,140	7,567
		女	963	2,716	4,201	4,189	4,345	4,364	4,329	4,442	3,960	2,498	1,547	1,477	3,982
		計	1,395	3,177	4,778	5,554	6,312	6,882	7,395	7,712	7,991	5,818	4,304	4,623	6,486
資 本 金 階 級 別	計	男	1,431	2,943	4,268	4,953	5,633	6,146	6,589	7,015	7,131	5,664	4,093	3,714	5,760
		女	1,112	2,332	3,459	3,337	3,382	3,294	3,403	3,280	3,132	2,340	2,004	2,001	3,058
		計	1,253	2,681	3,955	4,367	4,840	5,159	5,504	5,673	5,779	4,526	3,333	3,063	4,792
その他の法人	男	1,151	2,864	4,014	4,590	5,111	5,723	5,943	6,259	6,736	5,920	4,820	3,784	5,356	
	女	1,391	3,062	3,643	3,600	3,381	3,608	3,730	3,736	3,649	3,190	2,586	2,261	3,414	
	計	1,298	3,000	3,787	4,048	4,208	4,521	4,672	4,795	4,921	4,393	3,737	3,071	4,268	
合 計	男	1,369	2,914	4,203	4,852	5,488	6,016	6,427	6,835	7,018	5,691	4,277	3,672	5,633	
	女	1,137	2,526	3,490	3,383	3,326	3,350	3,457	3,396	3,293	2,669	2,266	2,106	3,137	
	計	1,236	2,725	3,886	4,245	4,619	4,913	5,211	5,368	5,464	4,409	3,422	2,975	4,576	

第11表 企業規模別及び年齢階層別の給与所得者数・給与額

その4 給与所得者数(乙欄適用者を除く)

(1年を通じて勤務した給与所得者)

年齢 企業規模・性		19歳以下	20～24	25～29	30～34	35～39	40～44	45～49	50～54	55～59	60～64	65～69	70歳以上	合計	
		人	人	人	人	人	人	人	人	人	人	人	人	人	人
個人	男	3,641	23,400	34,164	42,762	67,800	65,786	74,548	49,624	40,503	29,562	36,169	62,934	530,892	
	女	6,186	47,696	61,196	72,777	103,243	137,224	153,103	154,558	135,392	129,082	101,717	184,404	1,286,577	
	計	9,827	71,096	95,360	115,539	171,043	203,010	227,651	204,182	175,895	158,644	137,886	247,338	1,817,469	
株式 会社	2,000万円 未満	男	14,550	226,621	345,162	440,056	542,755	689,366	793,752	761,415	632,339	482,564	360,325	427,660	5,716,565
		女	24,400	194,946	256,361	296,506	332,313	429,149	503,037	525,276	387,951	314,239	227,277	298,742	3,790,197
		計	38,950	421,566	601,523	736,562	875,068	1,118,515	1,296,790	1,286,691	1,020,290	796,803	587,603	726,403	9,506,762
株式 会社	2,000万円 以上	男	7,464	148,833	275,217	326,813	381,544	456,474	584,352	534,627	442,210	361,519	238,748	231,958	3,989,759
		女	12,000	124,031	169,747	159,735	185,850	214,704	254,608	260,111	188,853	151,190	94,403	109,220	1,924,451
		計	19,465	272,864	444,964	486,548	567,394	671,178	838,960	794,738	631,063	512,709	333,151	341,178	5,914,210
株式 会社	5,000万円 以上	男	8,476	151,469	266,147	273,733	318,878	378,995	455,834	434,308	332,478	268,906	147,325	101,195	3,137,744
		女	10,711	132,442	181,073	169,380	180,886	198,887	248,364	242,565	206,531	138,457	75,862	64,070	1,849,227
		計	19,187	283,911	447,220	443,113	499,763	577,883	704,198	676,873	539,009	407,363	223,187	165,265	4,986,971
資 本 金 階 級 別	1億円以上	男	13,640	178,573	345,994	335,064	402,006	423,346	497,001	510,670	401,561	257,077	110,389	70,440	3,545,761
		女	16,491	136,379	236,525	219,595	249,522	252,843	278,379	323,872	250,633	179,674	83,277	46,481	2,273,671
		計	30,131	314,953	582,520	554,658	651,528	676,188	775,379	834,541	652,194	436,751	193,667	116,921	5,819,431
階 級 別	10億円以上	男	20,798	273,537	561,948	584,990	652,405	735,843	911,153	935,947	805,604	446,263	100,530	36,234	6,065,253
		女	18,901	142,511	285,477	262,979	292,373	310,172	371,669	399,378	279,458	143,726	56,835	18,156	2,581,634
		計	39,699	416,048	847,425	847,969	944,778	1,046,015	1,282,822	1,335,325	1,085,062	589,989	157,365	54,390	8,646,887
階 級 別	計	男	64,928	979,033	1,794,469	1,960,656	2,297,587	2,684,024	3,242,092	3,176,967	2,614,193	1,816,329	957,318	867,487	22,455,082
		女	82,503	730,309	1,129,182	1,108,194	1,240,943	1,405,754	1,656,056	1,751,202	1,313,426	927,286	537,655	536,669	12,419,180
		計	147,432	1,709,342	2,923,651	3,068,850	3,538,530	4,089,779	4,898,148	4,928,168	3,927,619	2,743,615	1,494,973	1,404,156	34,874,262
その 他 の 法 人	計	男	12,479	136,599	343,117	433,458	543,515	611,465	683,998	691,405	574,748	509,380	403,034	498,641	5,441,838
		女	20,189	307,518	550,564	541,304	611,189	811,672	937,911	975,817	842,513	667,418	396,168	449,800	7,112,061
		計	32,668	444,117	893,681	974,761	1,154,704	1,423,138	1,621,908	1,667,222	1,417,261	1,176,797	799,202	948,441	12,553,900
合 計	計	男	81,048	1,139,031	2,171,750	2,436,876	2,908,902	3,361,276	4,000,637	3,917,996	3,229,444	2,355,270	1,396,521	1,429,062	28,427,812
		女	108,879	1,085,523	1,740,941	1,722,275	1,955,375	2,354,650	2,747,070	2,881,577	2,291,331	1,723,786	1,035,539	1,170,873	20,817,818
		計	189,927	2,224,554	3,912,692	4,159,151	4,864,277	5,715,926	6,747,707	6,799,573	5,520,774	4,079,056	2,432,060	2,599,934	49,245,631

第11表 企業規模別及び年齢階層別の給与所得者数・給与額

その5 給与総額(乙欄適用者を除く)

(1年を通じて勤務した給与所得者)

年齢 企業規模・性		19歳以下	20～24	25～29	30～34	35～39	40～44	45～49	50～54	55～59	60～64	65～69	70歳以上	合計	
		百万円	百万円	百万円	百万円	百万円	百万円	百万円	百万円	百万円	百万円	百万円	百万円	百万円	百万円
個人	男	3,824	46,915	97,317	150,737	273,706	253,438	324,476	196,270	173,368	114,383	106,626	146,233	1,887,293	
	女	4,538	103,764	166,288	183,800	248,350	338,641	384,011	408,947	366,561	307,914	243,310	378,066	3,134,191	
	計	8,362	150,679	263,605	334,537	522,056	592,079	708,487	605,216	539,929	422,298	349,937	524,299	5,021,483	
株式会社 (資本金階級別)	2,000万円未満	男	19,105	562,032	1,259,893	1,818,406	2,588,320	3,642,087	4,226,663	4,437,044	3,516,907	2,631,724	1,329,979	1,485,077	27,517,237
		女	27,968	403,768	742,420	810,639	957,816	1,143,177	1,526,402	1,435,937	1,182,297	780,652	530,020	651,222	10,192,318
		計	47,074	965,799	2,002,314	2,629,045	3,546,135	4,785,265	5,753,065	5,872,981	4,699,204	3,412,376	1,859,999	2,136,299	37,709,555
	2,000万円以上	男	11,464	444,851	1,020,820	1,408,210	1,823,334	2,347,975	3,326,396	3,064,292	2,626,044	1,852,245	1,017,953	937,440	19,881,025
		女	12,122	303,554	526,026	485,357	555,897	668,736	793,472	753,988	556,518	374,767	216,332	237,316	5,484,084
		計	23,586	748,405	1,546,847	1,893,567	2,379,231	3,016,711	4,119,868	3,818,280	3,182,561	2,227,012	1,234,285	1,174,756	25,365,109
	5,000万円以上	男	11,815	425,029	1,070,772	1,233,560	1,604,773	2,100,188	2,716,426	2,748,764	2,112,772	1,401,101	600,746	384,983	16,410,929
		女	12,567	306,971	604,431	525,147	540,221	622,091	795,062	755,046	578,425	297,665	136,638	95,280	5,269,544
		計	24,382	732,001	1,675,203	1,758,707	2,144,994	2,722,278	3,511,488	3,503,810	2,691,198	1,698,765	737,384	480,263	21,680,473
	1億円以上	男	15,575	534,373	1,491,953	1,714,766	2,287,744	2,642,637	3,353,282	3,652,521	2,951,766	1,412,905	419,844	267,109	20,744,473
		女	21,770	316,001	850,875	800,795	892,686	886,213	973,393	1,104,497	723,659	387,158	125,032	64,420	7,146,499
		計	37,344	850,374	2,342,828	2,515,561	3,180,430	3,528,850	4,326,675	4,757,017	3,675,424	1,800,063	544,876	331,529	27,890,972
	10億円以上	男	38,228	947,386	2,859,754	3,618,645	4,732,821	5,894,710	7,934,250	8,587,884	7,623,036	3,113,418	591,661	223,274	46,165,068
		女	18,409	394,447	1,207,351	1,110,177	1,288,950	1,375,034	1,629,439	1,798,070	1,127,320	364,981	89,023	26,717	10,429,917
		計	56,636	1,341,834	4,067,105	4,728,822	6,021,771	7,269,744	9,563,690	10,385,954	8,750,355	3,478,399	680,684	249,991	56,594,986
	計	男	96,186	2,913,671	7,703,192	9,793,587	13,036,992	16,627,597	21,557,017	22,490,505	18,830,524	10,411,393	3,960,183	3,297,884	130,718,733
		女	92,836	1,724,741	3,931,104	3,732,114	4,235,570	4,695,250	5,717,769	5,847,537	4,168,219	2,205,223	1,097,046	1,074,955	38,522,362
		計	189,022	4,638,413	11,634,296	13,525,701	17,272,562	21,322,847	27,274,786	28,338,042	22,998,743	12,616,616	5,057,228	4,372,839	169,241,095
その他の法人	男	14,598	396,678	1,394,969	2,041,385	2,854,381	3,579,545	4,174,599	4,463,910	4,047,243	3,127,117	2,041,719	1,957,469	30,093,611	
	女	28,081	949,844	2,012,920	1,964,106	2,078,861	2,980,479	3,549,774	3,716,615	3,140,068	2,170,612	1,034,093	1,041,032	24,666,486	
	計	42,679	1,346,521	3,407,889	4,005,491	4,933,242	6,560,024	7,724,373	8,180,526	7,187,311	5,297,729	3,075,812	2,998,501	54,760,098	
合計	男	114,607	3,357,265	9,195,478	11,985,709	16,165,079	20,460,580	26,056,093	27,150,685	23,051,135	13,652,893	6,108,528	5,401,585	162,699,637	
	女	125,455	2,778,349	6,110,312	5,880,020	6,562,781	8,014,370	9,651,554	9,973,099	7,674,848	4,683,749	2,374,449	2,494,053	66,323,039	
	計	240,062	6,135,613	15,305,790	17,865,729	22,727,860	28,474,950	35,707,647	37,123,784	30,725,983	18,336,643	8,482,977	7,895,638	229,022,676	

第11表 企業規模別及び年齢階層別の給与所得者数・給与額

その6 平均給与(乙欄適用者を除く)

(1年を通じて勤務した給与所得者)

年齢 企業規模・性		19歳以下	20～24	25～29	30～34	35～39	40～44	45～49	50～54	55～59	60～64	65～69	70歳以上	合計	
		千円	千円	千円	千円	千円	千円	千円	千円	千円	千円	千円	千円	千円	千円
個人	男	1,050	2,005	2,849	3,525	4,037	3,852	4,353	3,955	4,280	3,869	2,948	2,324	3,555	
	女	734	2,176	2,717	2,526	2,405	2,468	2,508	2,646	2,707	2,385	2,392	2,050	2,436	
	計	851	2,119	2,764	2,895	3,052	2,917	3,112	2,964	3,070	2,662	2,538	2,120	2,763	
株式会社 (資本金 階級別)	2,000万円 未満	男	1,313	2,480	3,650	4,132	4,769	5,283	5,325	5,827	5,562	5,454	3,691	3,473	4,814
		女	1,146	2,071	2,896	2,734	2,882	2,664	3,034	2,734	3,048	2,484	2,332	2,180	2,689
		計	1,209	2,291	3,329	3,569	4,052	4,278	4,436	4,564	4,606	4,283	3,165	2,941	3,967
株式 会社 (資本金 階級別)	2,000万円 以上	男	1,536	2,989	3,709	4,309	4,779	5,144	5,692	5,732	5,938	5,124	4,264	4,041	4,983
		女	1,010	2,447	3,099	3,039	2,991	3,115	3,116	2,899	2,947	2,479	2,292	2,173	2,850
		計	1,212	2,743	3,476	3,892	4,193	4,495	4,911	4,804	5,043	4,344	3,705	3,443	4,289
株式 会社 (資本金 階級別)	5,000万円 以上	男	1,394	2,806	4,023	4,506	5,033	5,541	5,959	6,329	6,355	5,210	4,078	3,804	5,230
		女	1,173	2,318	3,338	3,100	2,987	3,128	3,201	3,113	2,801	2,150	1,801	1,487	2,850
		計	1,271	2,578	3,746	3,969	4,292	4,711	4,987	5,176	4,993	4,170	3,304	2,906	4,347
株式 会社 (資本金 階級別)	1億円以上	男	1,142	2,992	4,312	5,118	5,691	6,242	6,747	7,152	7,351	5,496	3,803	3,792	5,850
		女	1,320	2,317	3,597	3,647	3,578	3,505	3,497	3,410	2,887	2,155	1,501	1,386	3,143
		計	1,239	2,700	4,022	4,535	4,881	5,219	5,580	5,700	5,635	4,121	2,813	2,836	4,793
株式 会社 (資本金 階級別)	10億円以上	男	1,838	3,463	5,089	6,186	7,254	8,011	8,708	9,176	9,463	6,977	5,885	6,162	7,611
		女	974	2,768	4,229	4,222	4,409	4,433	4,384	4,502	4,034	2,539	1,566	1,472	4,040
		計	1,427	3,225	4,799	5,577	6,374	6,950	7,455	7,778	8,064	5,896	4,326	4,596	6,545
株式 会社 (資本金 階級別)	計	男	1,481	2,976	4,293	4,995	5,674	6,195	6,649	7,079	7,203	5,732	4,137	3,802	5,821
		女	1,125	2,362	3,481	3,368	3,413	3,340	3,453	3,339	3,174	2,378	2,040	2,003	3,102
		計	1,282	2,714	3,979	4,407	4,881	5,214	5,568	5,750	5,856	4,599	3,383	3,114	4,853
その他の法人	男	1,170	2,904	4,066	4,710	5,252	5,854	6,103	6,456	7,042	6,139	5,066	3,926	5,530	
	女	1,391	3,089	3,656	3,628	3,401	3,672	3,785	3,809	3,727	3,252	2,610	2,314	3,468	
	計	1,306	3,032	3,813	4,109	4,272	4,610	4,763	4,907	5,071	4,502	3,849	3,162	4,362	
合計	男	1,414	2,947	4,234	4,918	5,557	6,087	6,513	6,930	7,138	5,797	4,374	3,780	5,723	
	女	1,152	2,559	3,510	3,414	3,356	3,404	3,513	3,461	3,350	2,717	2,293	2,130	3,186	
	計	1,264	2,758	3,912	4,296	4,672	4,982	5,292	5,460	5,566	4,495	3,488	3,037	4,651	

第12表 業種別及び年齢階層別の給与所得者数・給与額

その1 1年を通じて勤務した給与所得者

業 種	年 齢													
	19歳以下	20～24	25～29	30～34	35～39	40～44	45～49	50～54	55～59	60～64	65～69	70歳以上	合 計	
建設業	給与所得者数(人)	5,265	160,740	273,970	270,456	348,851	449,546	604,675	584,852	425,497	351,589	265,385	300,644	4,041,469
	給与総額(百万円)	12,809	570,633	1,195,461	1,262,261	1,835,029	2,397,494	3,525,601	3,706,858	2,675,102	1,903,932	1,206,482	1,091,926	21,383,588
	平均給与(千円)	2,433	3,550	4,363	4,667	5,260	5,333	5,831	6,338	6,287	5,415	4,546	3,632	5,291
製造業	給与所得者数(人)	19,036	418,312	735,109	848,633	990,574	1,138,815	1,388,095	1,453,750	1,175,635	744,529	336,566	355,579	9,604,633
	給与総額(百万円)	52,152	1,438,833	3,073,740	3,992,770	5,150,120	6,372,011	8,231,899	8,979,001	7,731,302	3,659,407	1,274,800	1,208,391	51,164,426
	平均給与(千円)	2,740	3,440	4,181	4,705	5,199	5,595	5,930	6,176	6,576	4,915	3,788	3,398	5,327
卸売業、小売業	給与所得者数(人)	74,603	441,526	558,900	626,212	759,239	942,975	1,094,886	1,119,727	913,976	708,384	407,219	412,693	8,060,338
	給与総額(百万円)	67,682	908,398	1,916,571	2,290,510	2,950,699	3,865,204	4,987,924	5,109,854	4,056,523	2,453,174	1,090,204	1,252,966	30,949,709
	平均給与(千円)	907	2,057	3,429	3,658	3,886	4,099	4,556	4,563	4,438	3,463	2,677	3,036	3,840
飲食サービス業	給与所得者数(人)	71,914	287,583	132,467	132,416	161,572	213,848	259,493	203,591	150,696	123,408	99,376	116,072	1,952,438
	給与総額(百万円)	57,362	385,070	356,347	400,142	519,738	696,751	891,118	677,785	528,075	346,250	184,368	192,702	5,235,709
	平均給与(千円)	798	1,339	2,690	3,022	3,217	3,258	3,434	3,329	3,504	2,806	1,855	1,660	2,682
金融業、保険業	給与所得者数(人)	-	40,529	151,130	137,378	159,328	134,930	171,989	222,042	181,360	106,742	30,754	25,682	1,361,865
	給与総額(百万円)	-	148,024	733,826	798,987	1,074,346	970,578	1,302,056	1,755,336	1,341,531	561,620	136,406	106,765	8,929,474
	平均給与(千円)	-	3,652	4,856	5,816	6,743	7,193	7,571	7,905	7,397	5,261	4,435	4,157	6,557
不動産賃貸業	給与所得者数(人)	358	26,760	78,291	81,294	99,257	116,738	128,352	142,317	129,317	114,991	111,525	208,758	1,237,960
	給与総額(百万円)	334	72,409	325,904	342,336	483,688	569,507	709,427	801,831	713,383	516,350	454,134	667,483	5,656,785
	平均給与(千円)	933	2,706	4,163	4,211	4,873	4,878	5,527	5,634	5,517	4,490	4,072	3,197	4,569
運輸業、郵便業	給与所得者数(人)	3,568	76,042	152,642	189,142	271,536	351,251	471,496	527,096	495,025	346,704	183,737	166,310	3,234,548
	給与総額(百万円)	12,642	254,223	627,327	840,335	1,346,904	1,919,019	2,504,665	2,797,742	2,636,291	1,496,232	557,795	438,601	15,431,776
	平均給与(千円)	3,543	3,343	4,110	4,443	4,960	5,463	5,312	5,308	5,326	4,316	3,036	2,637	4,771
熱電気、ガス、水道業	給与所得者数(人)	31	7,138	18,576	20,006	16,339	31,532	32,928	31,945	16,479	7,066	1,300	1,015	184,355
	給与総額(百万円)	183	28,400	94,402	123,097	123,146	241,907	266,476	298,806	145,369	42,543	10,108	3,149	1,377,586
	平均給与(千円)	5,817	3,979	5,082	6,153	7,537	7,672	8,093	9,354	8,822	6,021	7,776	3,101	7,472
情報通信業	給与所得者数(人)	243	82,624	315,178	295,293	278,753	282,654	284,377	258,281	194,964	86,497	19,931	9,216	2,108,011
	給与総額(百万円)	769	297,070	1,393,929	1,580,215	1,692,896	1,934,761	2,101,582	1,950,275	1,619,416	570,756	115,485	74,522	13,331,676
	平均給与(千円)	3,171	3,595	4,423	5,351	6,073	6,845	7,390	7,551	8,306	6,599	5,794	8,086	6,324
教育、学芸、文化、スポーツ、娯楽、サービス業	給与所得者数(人)	1,629	97,376	234,393	228,147	228,572	285,704	323,744	312,263	277,890	217,150	117,184	102,510	2,426,563
	給与総額(百万円)	2,495	291,865	983,607	1,104,897	1,266,751	1,669,043	1,972,012	1,945,176	1,787,292	1,232,110	550,302	397,966	13,203,517
	平均給与(千円)	1,531	2,997	4,196	4,843	5,542	5,842	6,091	6,229	6,432	5,674	4,696	3,882	5,441
医療、福祉	給与所得者数(人)	8,066	275,195	570,480	678,313	778,790	890,907	1,000,609	1,002,151	826,301	632,882	399,339	358,363	7,421,397
	給与総額(百万円)	20,117	893,096	2,090,019	2,532,010	2,950,433	3,679,699	4,257,362	4,363,256	3,777,353	2,750,238	1,666,187	1,337,807	30,317,578
	平均給与(千円)	2,494	3,245	3,664	3,733	3,788	4,130	4,255	4,354	4,571	4,346	4,172	3,733	4,085
複合サービス事業	給与所得者数(人)	1,096	31,978	58,601	67,183	76,567	95,636	146,123	154,921	102,751	85,841	34,394	21,328	876,419
	給与総額(百万円)	1,749	81,743	227,466	269,965	337,797	539,139	909,241	938,655	653,285	344,256	91,682	41,576	4,436,553
	平均給与(千円)	1,596	2,556	3,882	4,018	4,412	5,637	6,222	6,059	6,358	4,010	2,666	1,949	5,062
サービス業	給与所得者数(人)	14,393	308,297	650,259	638,782	754,969	873,942	972,376	938,219	762,827	680,009	517,375	659,804	7,771,251
	給与総額(百万円)	18,821	773,977	2,279,101	2,391,038	3,073,642	3,755,545	4,211,550	4,020,462	3,306,655	2,725,061	1,330,580	1,376,075	29,262,508
	平均給与(千円)	1,308	2,510	3,505	3,743	4,071	4,297	4,331	4,285	4,335	4,007	2,572	2,086	3,765
農林水産、鉱業	給与所得者数(人)	257	14,491	28,980	37,359	45,931	55,087	37,325	43,961	57,892	47,281	43,292	83,033	494,889
	給与総額(百万円)	744	37,658	88,593	114,401	152,844	196,318	172,825	201,316	231,985	150,851	116,290	202,171	1,665,996
	平均給与(千円)	2,892	2,599	3,057	3,062	3,328	3,564	4,630	4,579	4,007	3,190	2,686	2,435	3,366
合計	給与所得者数(人)	200,460	2,268,591	3,958,974	4,250,616	4,970,277	5,863,565	6,916,468	6,995,116	5,710,611	4,253,073	2,567,377	2,821,007	50,776,135
	給与総額(百万円)	247,857	6,181,400	15,386,293	18,042,964	22,958,032	28,806,977	36,043,738	37,546,355	31,203,562	18,752,780	8,784,824	8,392,100	232,346,881
	平均給与(千円)	1,236	2,725	3,886	4,245	4,619	4,913	5,211	5,368	5,464	4,409	3,422	2,975	4,576

第12表 業種別及び年齢階層別の給与所得者数・給与額

その2 1年を通じて勤務した給与所得者(乙欄適用者を除く)

業 種	年 齢												合 計	
	19歳以下	20～24	25～29	30～34	35～39	40～44	45～49	50～54	55～59	60～64	65～69	70歳以上		
建設業	給与所得者数(人)	5,265	159,642	271,914	267,887	347,280	444,296	598,682	573,762	421,401	345,180	260,542	285,437	3,981,288
	給与総額(百万円)	12,809	568,061	1,188,650	1,256,836	1,831,918	2,372,724	3,509,751	3,659,427	2,653,510	1,883,825	1,191,773	1,051,673	21,180,959
	平均給与(千円)	2,433	3,558	4,371	4,692	5,275	5,340	5,862	6,378	6,297	5,458	4,574	3,684	5,320
製造業	給与所得者数(人)	19,036	418,062	732,797	843,966	986,258	1,129,305	1,378,436	1,440,206	1,159,940	729,896	327,542	337,598	9,503,043
	給与総額(百万円)	52,152	1,438,641	3,064,838	3,982,845	5,144,960	6,342,974	8,203,903	8,941,749	7,679,302	3,615,880	1,247,310	1,154,686	50,869,240
	平均給与(千円)	2,740	3,441	4,182	4,719	5,217	5,617	5,952	6,209	6,620	4,954	3,808	3,420	5,353
卸売業、小売業	給与所得者数(人)	69,486	431,134	552,053	606,057	736,320	908,329	1,059,182	1,081,327	873,355	678,423	389,360	382,944	7,767,969
	給与総額(百万円)	63,963	898,386	1,906,793	2,257,011	2,911,036	3,797,279	4,920,725	5,058,220	3,978,800	2,394,703	1,060,046	1,208,113	30,455,073
	平均給与(千円)	921	2,084	3,454	3,724	3,953	4,181	4,646	4,678	4,556	3,530	2,723	3,155	3,921
飲食・宿泊業、 レジャー業	給与所得者数(人)	68,279	274,850	121,856	128,326	155,478	203,972	241,252	190,582	142,006	112,591	93,016	107,972	1,840,179
	給与総額(百万円)	55,057	374,121	343,420	395,440	512,149	684,976	869,435	663,971	517,645	332,512	177,880	180,309	5,106,914
	平均給与(千円)	806	1,361	2,818	3,082	3,294	3,358	3,604	3,484	3,645	2,953	1,912	1,670	2,775
金融業、 保険業	給与所得者数(人)	-	40,529	151,130	137,378	158,806	133,916	170,943	220,722	179,466	105,687	29,810	23,564	1,351,950
	給与総額(百万円)	-	148,024	733,826	798,987	1,072,662	969,541	1,298,762	1,752,497	1,334,558	560,589	134,785	94,626	8,898,857
	平均給与(千円)	-	3,652	4,856	5,816	6,755	7,240	7,598	7,940	7,436	5,304	4,521	4,016	6,582
不動産賃貸業、 物産業	給与所得者数(人)	358	25,720	76,739	76,622	92,085	106,213	115,915	128,808	113,807	104,306	99,123	173,701	1,113,397
	給与総額(百万円)	334	71,504	322,822	329,580	461,595	543,066	674,071	744,357	646,248	480,731	412,837	550,139	5,237,284
	平均給与(千円)	933	2,780	4,207	4,301	5,013	5,113	5,815	5,779	5,678	4,609	4,165	3,167	4,704
運輸業、 郵便業	給与所得者数(人)	3,568	75,550	152,236	187,833	269,089	347,988	467,553	516,666	489,994	341,290	181,972	158,974	3,192,713
	給与総額(百万円)	12,642	253,910	626,370	837,938	1,341,057	1,914,874	2,496,629	2,777,790	2,624,516	1,486,587	550,939	425,369	15,348,622
	平均給与(千円)	3,543	3,361	4,114	4,461	4,984	5,503	5,340	5,376	5,356	4,356	3,028	2,676	4,807
電気・ガス、 熱供給、水道業	給与所得者数(人)	31	7,138	18,576	20,006	16,339	31,532	31,923	31,945	16,479	6,273	1,298	1,015	182,554
	給与総額(百万円)	183	28,400	94,402	123,097	123,146	241,907	265,108	298,806	145,369	41,264	10,093	3,149	1,374,925
	平均給与(千円)	5,817	3,979	5,082	6,153	7,537	7,672	8,305	9,354	8,822	6,578	7,778	3,101	7,532
情報通信業	給与所得者数(人)	243	82,267	314,293	292,873	277,772	280,508	282,670	255,002	193,761	84,759	18,952	7,543	2,090,642
	給与総額(百万円)	769	296,752	1,392,339	1,574,577	1,688,731	1,926,763	2,096,406	1,943,170	1,615,554	557,956	113,482	70,304	13,276,803
	平均給与(千円)	3,171	3,607	4,430	5,376	6,080	6,869	7,416	7,620	8,338	6,583	5,988	9,320	6,351
学術・研究、 技術開発、 教育、 保健・福祉 サービス業、 娯楽業	給与所得者数(人)	1,629	93,461	229,627	222,473	221,655	272,907	311,798	297,821	259,439	200,207	103,569	81,054	2,295,640
	給与総額(百万円)	2,495	287,930	975,786	1,097,570	1,254,119	1,645,200	1,951,279	1,916,945	1,750,906	1,201,744	529,999	352,097	12,966,070
	平均給与(千円)	1,531	3,081	4,249	4,933	5,658	6,028	6,258	6,437	6,749	6,003	5,117	4,344	5,648
医療、福祉	給与所得者数(人)	8,066	273,919	564,298	649,205	748,649	858,327	962,863	966,694	786,771	593,806	376,104	334,012	7,122,714
	給与総額(百万円)	20,117	890,863	2,077,938	2,467,520	2,873,046	3,592,188	4,172,418	4,282,878	3,692,760	2,631,290	1,597,723	1,289,279	29,588,021
	平均給与(千円)	2,494	3,252	3,682	3,801	3,838	4,185	4,333	4,430	4,694	4,431	4,248	3,860	4,154
複合サービス業	給与所得者数(人)	1,096	31,978	58,601	66,987	76,202	95,076	145,743	153,936	102,302	84,306	30,538	18,867	865,632
	給与総額(百万円)	1,749	81,743	227,466	269,512	337,375	538,555	908,590	937,949	652,811	342,297	88,033	37,828	4,423,909
	平均給与(千円)	1,596	2,556	3,882	4,023	4,427	5,664	6,234	6,093	6,381	4,060	2,883	2,005	5,111
サービス業	給与所得者数(人)	12,612	295,814	640,586	623,210	733,416	848,470	944,388	899,611	727,214	647,103	479,425	610,168	7,462,018
	給与総額(百万円)	17,049	759,620	2,266,106	2,362,929	3,026,982	3,708,587	4,169,590	3,959,131	3,227,045	2,660,216	1,261,141	1,286,496	28,704,893
	平均給与(千円)	1,352	2,568	3,538	3,792	4,127	4,371	4,415	4,401	4,438	4,111	2,631	2,108	3,847
農林水産・ 鉱業	給与所得者数(人)	257	14,491	27,985	36,327	44,929	55,087	36,360	42,490	54,840	45,231	40,808	77,085	475,892
	給与総額(百万円)	744	37,658	85,034	111,886	149,083	196,318	170,979	186,893	206,958	147,048	106,936	191,570	1,591,107
	平均給与(千円)	2,892	2,599	3,039	3,080	3,318	3,564	4,702	4,399	3,774	3,251	2,620	2,485	3,343
合計	給与所得者数(人)	189,927	2,224,554	3,912,692	4,159,151	4,864,277	5,715,926	6,747,707	6,799,573	5,520,774	4,079,056	2,432,060	2,599,934	49,245,631
	給与総額(百万円)	240,062	6,135,613	15,305,790	17,865,729	22,727,860	28,474,950	35,707,647	37,123,784	30,725,983	18,336,643	8,482,977	7,895,638	229,022,676
	平均給与(千円)	1,264	2,758	3,912	4,296	4,672	4,982	5,292	5,460	5,566	4,495	3,488	3,037	4,651

第13表 事業所規模別及び勤続年数別の給与所得者数・給与額

その1 給与所得者数

(1年を通じて勤務した給与所得者)

事業所規模・性		勤続年数									
		1～4年	5～9	10～14	15～19	20～24	25～29	30～34	35年以上	合計	
10 人 未 満	1～4人	男	人	人	人	人	人	人	人	人	人
		女	303,289	247,401	184,481	165,185	149,537	112,702	104,902	209,706	1,477,203
		計	296,485	249,931	179,049	154,635	138,033	103,639	114,782	206,839	1,443,393
	5～9人	男	426,009	335,906	240,246	181,259	160,659	129,070	121,431	180,918	1,775,498
		女	433,398	310,583	190,757	150,961	120,309	93,318	80,753	111,188	1,491,267
		計	859,407	646,488	431,004	332,220	280,967	222,388	202,184	292,106	3,266,764
	計	男	729,298	583,307	424,727	346,444	310,196	241,772	226,334	390,624	3,252,701
		女	729,883	560,514	369,806	305,596	258,342	196,956	195,535	318,027	2,934,660
		計	1,459,181	1,143,821	794,534	652,040	568,538	438,728	421,869	708,651	6,187,361
	10人以上	男	1,046,145	831,462	572,867	457,540	325,963	253,752	167,387	246,982	3,902,098
		女	1,035,950	682,264	427,224	286,522	173,730	109,826	89,828	97,458	2,902,802
		計	2,082,095	1,513,725	1,000,091	744,062	499,693	363,577	257,215	344,441	6,804,900
30 人 以 上	30人以上	男	1,340,323	1,068,657	691,536	537,819	376,582	295,951	208,597	237,131	4,756,595
		女	1,328,814	892,690	515,794	321,010	190,808	88,704	64,845	56,018	3,458,683
		計	2,669,137	1,961,348	1,207,330	858,829	567,389	384,655	273,441	293,149	8,215,277
	100人以上	男	1,700,446	1,299,844	881,696	714,281	472,186	398,137	335,888	338,663	6,141,140
		女	1,655,593	1,088,071	668,682	456,637	252,482	150,052	101,124	72,342	4,444,984
		計	3,356,038	2,387,915	1,550,378	1,170,918	724,668	548,190	437,012	411,005	10,586,125
	500人以上	男	630,541	461,567	335,929	287,302	188,002	171,968	169,875	165,333	2,410,516
		女	642,301	418,113	257,539	168,825	89,987	60,963	52,243	28,174	1,718,145
		計	1,272,842	879,679	593,469	456,127	277,989	232,931	222,118	193,506	4,128,661
	1,000人以上	男	1,098,371	790,322	588,979	503,047	353,388	324,787	403,072	297,683	4,359,649
		女	1,116,533	747,569	432,225	294,073	170,679	96,439	87,441	50,758	2,995,715
		計	2,214,903	1,537,891	1,021,204	797,120	524,067	421,226	490,513	348,441	7,355,364
	5,000人以上	男	1,035,074	640,200	551,254	512,342	419,577	392,699	455,889	436,267	4,443,301
		女	1,185,740	736,559	432,663	284,465	152,507	98,802	105,270	59,140	3,055,146
		計	2,220,814	1,376,758	983,917	796,808	572,083	491,501	561,159	495,408	7,498,447
	計	男	5,804,754	4,260,589	3,049,394	2,554,792	1,809,734	1,583,542	1,573,320	1,475,076	22,111,201
		女	5,928,980	3,883,002	2,306,904	1,525,010	856,463	494,960	410,923	266,432	15,672,673
		計	11,733,734	8,143,591	5,356,297	4,079,802	2,666,197	2,078,502	1,984,243	1,741,508	37,783,875
合計	男	7,580,196	5,675,357	4,046,988	3,358,776	2,445,893	2,079,066	1,967,041	2,112,682	29,266,000	
	女	7,694,813	5,125,780	3,103,934	2,117,127	1,288,534	801,742	696,286	681,918	21,510,135	
	計	15,275,009	10,801,137	7,150,922	5,475,904	3,734,427	2,880,808	2,663,327	2,794,600	50,776,135	

第13表 事業所規模別及び勤続年数別の給与所得者数・給与額

その2 給与総額

(1年を通じて勤務した給与所得者)

事業所規模・性		勤続年数									
		1～4年	5～9	10～14	15～19	20～24	25～29	30～34	35年以上	合計	
10 人 未 満	1～4人	男	百万円 1,156,771	百万円 988,457	百万円 851,234	百万円 918,708	百万円 705,424	百万円 566,697	百万円 438,250	百万円 747,729	百万円 6,373,271
		女	664,936	565,824	462,768	448,904	369,226	285,934	302,642	460,820	3,561,053
		計	1,821,707	1,554,281	1,314,002	1,367,612	1,074,650	852,631	740,892	1,208,549	9,934,324
	5～9人	男	1,718,659	1,524,989	1,184,452	1,063,318	1,004,826	769,403	754,484	895,624	8,915,754
		女	969,808	786,945	516,182	490,094	377,946	321,916	311,743	338,347	4,112,980
		計	2,688,466	2,311,934	1,700,634	1,553,412	1,382,772	1,091,319	1,066,226	1,233,971	13,028,734
	計	男	2,875,429	2,513,446	2,035,686	1,982,026	1,710,251	1,336,100	1,192,733	1,643,353	15,289,025
		女	1,634,743	1,352,769	978,950	938,998	747,172	607,850	614,385	799,167	7,674,033
		計	4,510,173	3,866,215	3,014,636	2,921,024	2,457,422	1,943,951	1,807,118	2,442,520	22,963,059
	10人以上	男	3,977,341	3,794,216	2,998,507	2,635,325	2,128,110	1,734,621	1,149,077	1,625,343	20,042,540
		女	2,506,414	1,961,218	1,387,240	1,014,743	772,034	452,416	398,228	369,530	8,861,824
		計	6,483,755	5,755,434	4,385,747	3,650,068	2,900,144	2,187,037	1,547,306	1,994,873	28,904,364
30 人 以 上	30人以上	男	5,236,532	4,858,320	3,520,438	3,065,513	2,394,078	2,025,218	1,409,992	1,655,712	24,165,803
		女	3,507,793	2,625,738	1,614,435	1,182,081	749,904	362,532	299,590	276,828	10,618,900
		計	8,744,324	7,484,059	5,134,872	4,247,595	3,143,982	2,387,750	1,709,583	1,932,539	34,784,704
	100人以上	男	6,888,423	6,016,562	4,557,140	4,220,558	3,085,926	2,842,299	2,556,450	2,462,106	32,629,464
		女	4,600,466	3,338,171	2,259,250	1,712,783	1,002,803	734,378	528,774	378,417	14,555,042
		計	11,488,890	9,354,733	6,816,390	5,933,341	4,088,729	3,576,677	3,085,224	2,840,523	47,184,506
	500人以上	男	2,677,753	2,264,424	1,927,861	1,831,210	1,387,843	1,333,134	1,345,995	1,163,191	13,931,412
		女	1,829,470	1,334,556	882,876	661,327	398,568	327,173	297,278	166,872	5,898,119
		計	4,507,223	3,598,980	2,810,737	2,492,537	1,786,411	1,660,307	1,643,273	1,330,063	19,829,531
	1,000人以上	男	4,992,562	4,315,939	3,611,640	3,573,854	2,901,960	2,841,792	3,550,534	2,313,560	28,101,841
		女	3,070,113	2,328,407	1,534,610	1,156,813	759,525	507,785	562,492	285,218	10,204,964
		計	8,062,675	6,644,346	5,146,251	4,730,667	3,661,486	3,349,577	4,113,026	2,598,778	38,306,805
5,000人以上	男	4,458,264	3,485,485	3,726,321	3,908,687	3,621,580	3,603,243	4,320,089	3,583,989	30,707,659	
	女	2,838,705	2,035,041	1,418,408	1,023,986	618,382	613,355	748,053	370,325	9,666,255	
	計	7,296,969	5,520,526	5,144,729	4,932,674	4,239,962	4,216,599	5,068,142	3,954,314	40,373,914	
計	男	24,253,534	20,940,730	17,343,401	16,599,822	13,391,388	12,645,686	13,183,060	11,178,558	129,536,179	
	女	15,846,547	11,661,913	7,709,578	5,736,990	3,529,182	2,545,223	2,436,188	1,477,659	50,943,280	
	計	40,100,081	32,602,643	25,052,979	22,336,812	16,920,570	15,190,909	15,619,247	12,656,218	180,479,459	
合計	男	31,106,305	27,248,392	22,377,594	21,217,173	17,229,748	15,716,408	15,524,870	14,447,254	164,867,744	
	女	19,987,704	14,975,900	10,075,768	7,690,731	5,048,388	3,605,490	3,448,800	2,646,356	67,479,137	
	計	51,094,009	42,224,293	32,453,362	28,907,904	22,278,136	19,321,898	18,973,670	17,093,610	232,346,881	

第13表 事業所規模別及び勤続年数別の給与所得者数・給与額

その3 平均給与		(1年を通じて勤務した給与所得者)									
勤続年数		1～4年	5～9	10～14	15～19	20～24	25～29	30～34	35年以上	合 計	
事業所規模・性		千円	千円	千円	千円	千円	千円	千円	千円	千円	
10 人 未 満	1～4人	男	3,814	3,995	4,614	5,562	4,717	5,028	4,178	3,566	4,314
		女	2,243	2,264	2,585	2,903	2,675	2,759	2,637	2,228	2,467
		計	3,037	3,125	3,615	4,276	3,737	3,941	3,373	2,901	3,401
	5～9人	男	4,034	4,540	4,930	5,866	6,254	5,961	6,213	4,950	5,022
		女	2,238	2,534	2,706	3,246	3,141	3,450	3,860	3,043	2,758
		計	3,128	3,576	3,946	4,676	4,921	4,907	5,274	4,224	3,988
	計	男	3,943	4,309	4,793	5,721	5,513	5,526	5,270	4,207	4,700
		女	2,240	2,413	2,647	3,073	2,892	3,086	3,142	2,513	2,615
		計	3,091	3,380	3,794	4,480	4,322	4,431	4,284	3,447	3,711
	10人以上	男	3,802	4,563	5,234	5,760	6,529	6,836	6,865	6,581	5,136
		女	2,419	2,875	3,247	3,542	4,444	4,119	4,433	3,792	3,053
		計	3,114	3,802	4,385	4,906	5,804	6,015	6,016	5,792	4,248
30 人 以 上	30人以上	男	3,907	4,546	5,091	5,700	6,357	6,843	6,759	6,982	5,080
		女	2,640	2,941	3,130	3,682	3,930	4,087	4,620	4,942	3,070
		計	3,276	3,816	4,253	4,946	5,541	6,208	6,252	6,592	4,234
	100人以上	男	4,051	4,629	5,169	5,909	6,535	7,139	7,611	7,270	5,313
		女	2,779	3,068	3,379	3,751	3,972	4,894	5,229	5,231	3,274
		計	3,423	3,918	4,397	5,067	5,642	6,525	7,060	6,911	4,457
	500人以上	男	4,247	4,906	5,739	6,374	7,382	7,752	7,923	7,035	5,779
		女	2,848	3,192	3,428	3,917	4,429	5,367	5,690	5,923	3,433
		計	3,541	4,091	4,736	5,465	6,426	7,128	7,398	6,873	4,803
	1,000人以上	男	4,545	5,461	6,132	7,104	8,212	8,750	8,809	7,772	6,446
		女	2,750	3,115	3,550	3,934	4,450	5,265	6,433	5,619	3,407
		計	3,640	4,320	5,039	5,935	6,987	7,952	8,385	7,458	5,208
5,000人以上	男	4,307	5,444	6,760	7,629	8,632	9,176	9,476	8,215	6,911	
	女	2,394	2,763	3,278	3,600	4,055	6,208	7,106	6,262	3,164	
	計	3,286	4,010	5,229	6,191	7,411	8,579	9,032	7,982	5,384	
計	男	4,178	4,915	5,687	6,498	7,400	7,986	8,379	7,578	5,858	
	女	2,673	3,003	3,342	3,762	4,121	5,142	5,929	5,546	3,250	
	計	3,418	4,003	4,677	5,475	6,346	7,309	7,872	7,267	4,777	
合 計	男	4,104	4,801	5,529	6,317	7,044	7,559	7,892	6,838	5,633	
	女	2,598	2,922	3,246	3,633	3,918	4,497	4,953	3,881	3,137	
	計	3,345	3,909	4,538	5,279	5,966	6,707	7,124	6,117	4,576	

第13表 事業所規模別及び勤続年数別の給与所得者数・給与額

その4 給与所得者数(乙欄適用者を除く)

(1年を通じて勤務した給与所得者)

事業所規模・性		勤続年数									
		1～4年	5～9	10～14	15～19	20～24	25～29	30～34	35年以上	合計	
10 人 未 満	1～4人	男	人	人	人	人	人	人	人	人	人
		女	273,197	222,862	168,425	152,052	140,474	106,924	99,289	196,397	1,359,620
		計	271,145	234,744	163,040	143,538	132,141	96,619	106,780	193,489	1,341,496
	5～9人	男	398,601	316,164	221,756	169,836	147,216	123,597	115,254	171,978	1,664,402
		女	414,230	291,921	179,924	139,661	114,587	86,871	78,042	106,618	1,411,854
		計	812,831	608,084	401,680	309,497	261,803	210,469	193,296	278,596	3,076,256
	計	男	671,798	539,026	390,180	321,888	287,690	230,522	214,543	368,375	3,024,022
		女	685,375	526,665	342,964	283,199	246,728	183,490	184,822	300,107	2,753,350
		計	1,357,173	1,065,691	733,145	605,087	534,418	414,012	399,365	668,482	5,777,372
	10人以上	男	1,003,317	807,621	557,746	446,754	315,379	249,280	163,486	240,192	3,783,774
		女	996,089	658,155	416,437	279,756	169,576	104,834	85,951	94,216	2,805,013
		計	1,999,406	1,465,776	974,183	726,509	484,954	354,114	249,436	334,408	6,588,787
30 人 以 上	30人以上	男	1,294,672	1,037,546	682,846	531,057	373,755	294,105	206,857	233,540	4,654,378
		女	1,288,171	873,678	508,650	317,961	188,994	88,523	64,092	53,787	3,383,856
		計	2,582,843	1,911,224	1,191,496	849,018	562,750	382,627	270,949	287,327	8,038,234
	100人以上	男	1,625,259	1,274,147	863,660	706,678	467,135	393,006	334,825	336,033	6,000,744
		女	1,610,476	1,062,784	658,446	449,953	249,081	149,292	99,831	70,531	4,350,395
		計	3,235,735	2,336,931	1,522,106	1,156,632	716,216	542,299	434,656	406,564	10,351,139
	500人以上	男	598,619	449,071	328,867	281,615	185,708	171,375	169,875	165,333	2,350,464
		女	623,419	405,780	252,527	165,861	88,153	60,682	52,243	27,883	1,676,549
		計	1,222,038	854,852	581,394	447,476	273,861	232,058	222,118	193,216	4,027,013
	1,000人以上	男	1,047,812	770,800	577,339	497,076	351,959	323,885	403,072	296,010	4,267,952
		女	1,071,574	728,582	423,262	289,126	168,555	95,583	87,222	50,523	2,914,427
		計	2,119,386	1,499,381	1,000,600	786,202	520,514	419,468	490,294	346,533	7,182,380
	5,000人以上	男	992,935	623,873	542,157	499,450	407,584	390,994	455,363	434,123	4,346,478
		女	1,130,709	709,165	422,120	271,274	139,537	97,519	105,017	58,887	2,934,228
		計	2,123,644	1,333,038	964,277	770,723	547,121	488,513	560,379	493,010	7,280,706
	計	男	5,559,296	4,155,438	2,994,869	2,515,875	1,786,142	1,573,366	1,569,992	1,465,039	21,620,017
		女	5,724,350	3,779,989	2,265,005	1,494,176	834,320	491,599	408,404	261,612	15,259,455
		計	11,283,646	7,935,427	5,259,874	4,010,051	2,620,462	2,064,965	1,978,396	1,726,650	36,879,472
合計	男	7,234,411	5,502,085	3,942,796	3,284,517	2,389,210	2,053,167	1,948,021	2,073,606	28,427,812	
	女	7,405,814	4,964,809	3,024,406	2,057,130	1,250,624	779,924	679,177	655,935	20,817,818	
	計	14,640,225	10,466,894	6,967,202	5,341,647	3,639,835	2,833,091	2,627,198	2,729,540	49,245,631	

第13表 事業所規模別及び勤続年数別の給与所得者数・給与額

その5 給与総額(乙欄適用者を除く)

(1年を通じて勤務した給与所得者)

事業所規模・性		勤続年数									
		1～4年	5～9	10～14	15～19	20～24	25～29	30～34	35年以上	合計	
未 満 人	1～4人	男	百万円 1,074,385	百万円 912,014	百万円 804,561	百万円 867,276	百万円 657,688	百万円 541,451	百万円 425,659	百万円 691,206	百万円 5,974,240
		女	629,932	540,559	432,777	406,471	356,119	273,814	286,032	432,090	3,357,794
		計	1,704,317	1,452,572	1,237,338	1,273,748	1,013,807	815,265	711,691	1,123,296	9,332,034
	5～9人	男	1,666,147	1,473,942	1,128,585	1,022,009	943,297	742,209	702,953	859,056	8,538,199
		女	944,176	758,600	490,569	455,997	367,873	304,806	306,346	328,607	3,956,974
		計	2,610,324	2,232,542	1,619,155	1,478,006	1,311,170	1,047,015	1,009,299	1,187,663	12,495,173
	計	男	2,740,533	2,385,956	1,933,146	1,889,285	1,600,986	1,283,660	1,128,612	1,550,262	14,512,439
		女	1,574,108	1,299,159	923,346	862,468	723,992	578,620	592,378	760,696	7,314,769
		計	4,314,641	3,685,114	2,856,492	2,751,754	2,324,978	1,862,280	1,720,990	2,310,958	21,827,208
	10人以上	男	3,879,717	3,738,335	2,941,474	2,612,814	2,074,017	1,725,146	1,135,383	1,595,883	19,702,769
		女	2,442,041	1,922,621	1,364,445	1,002,453	763,214	440,834	383,919	360,789	8,680,316
		計	6,321,759	5,660,957	4,305,919	3,615,267	2,837,230	2,165,980	1,519,301	1,956,672	28,383,085
30 以 上 人	30人以上	男	5,147,753	4,789,625	3,492,695	3,032,709	2,382,891	2,019,820	1,401,666	1,642,802	23,909,961
		女	3,440,185	2,601,872	1,601,850	1,178,287	748,058	362,144	292,120	274,514	10,499,030
		計	8,587,939	7,391,496	5,094,546	4,210,996	3,130,949	2,381,964	1,693,786	1,917,316	34,408,991
	100人以上	男	6,750,623	5,970,399	4,513,959	4,192,869	3,074,881	2,828,927	2,552,377	2,456,779	32,340,814
		女	4,539,884	3,297,378	2,242,585	1,700,206	993,797	733,172	524,129	376,349	14,407,500
		計	11,290,507	9,267,777	6,756,544	5,893,076	4,068,677	3,562,099	3,076,506	2,833,128	46,748,314
	500人以上	男	2,621,113	2,239,084	1,917,718	1,814,020	1,377,494	1,329,346	1,345,995	1,163,191	13,807,960
		女	1,805,034	1,316,288	874,401	653,575	391,582	326,699	297,278	165,059	5,829,916
		計	4,426,147	3,555,372	2,792,119	2,467,595	1,769,076	1,656,045	1,643,273	1,328,251	19,637,876
	1,000人以上	男	4,898,891	4,272,005	3,580,713	3,564,462	2,900,269	2,838,213	3,550,534	2,309,629	27,914,717
		女	3,015,063	2,303,485	1,520,550	1,150,644	756,550	506,403	562,230	284,925	10,099,849
		計	7,913,954	6,575,491	5,101,263	4,715,106	3,656,819	3,344,616	4,112,763	2,594,555	38,014,566
5,000人以上	男	4,396,723	3,453,074	3,710,846	3,872,732	3,585,246	3,598,875	4,317,771	3,575,709	30,510,977	
	女	2,770,604	1,995,704	1,402,564	1,003,135	592,145	609,601	747,867	370,039	9,491,659	
	計	7,167,327	5,448,778	5,113,410	4,875,867	4,177,391	4,208,477	5,065,638	3,945,748	40,002,636	
計	男	23,815,103	20,724,187	17,215,932	16,476,793	13,320,780	12,615,181	13,168,342	11,148,111	128,484,429	
	女	15,570,771	11,514,727	7,641,950	5,685,847	3,482,132	2,538,019	2,423,623	1,470,886	50,327,954	
	計	39,385,874	32,238,913	24,857,882	22,162,640	16,802,912	15,153,200	15,591,965	12,618,997	178,812,383	
合計	男	30,435,353	26,848,478	22,090,553	20,978,892	16,995,783	15,623,987	15,432,336	14,294,256	162,699,637	
	女	19,586,921	14,736,507	9,929,741	7,550,769	4,969,338	3,557,473	3,399,920	2,592,371	66,323,039	
	計	50,022,273	41,584,984	32,020,294	28,529,661	21,965,120	19,181,460	18,832,257	16,886,627	229,022,676	

第13表 事業所規模別及び勤続年数別の給与所得者数・給与額

その6 平均給与(乙欄適用者を除く)

(1年を通じて勤務した給与所得者)

事業所規模・性		勤続年数									
		1～4年	5～9	10～14	15～19	20～24	25～29	30～34	35年以上	合計	
人 未 満	1～4人	男	千円 3,933	千円 4,092	千円 4,777	千円 5,704	千円 4,682	千円 5,064	千円 4,287	千円 3,519	千円 4,394
		女	2,323	2,303	2,654	2,832	2,695	2,834	2,679	2,233	2,503
		計	3,131	3,174	3,733	4,309	3,719	4,005	3,454	2,881	3,455
	5～9人	男	4,180	4,662	5,089	6,018	6,408	6,005	6,099	4,995	5,130
		女	2,279	2,599	2,727	3,265	3,210	3,509	3,925	3,082	2,803
		計	3,211	3,671	4,031	4,776	5,008	4,975	5,222	4,263	4,062
	計	男	4,079	4,426	4,954	5,869	5,565	5,568	5,261	4,208	4,799
		女	2,297	2,467	2,692	3,045	2,934	3,153	3,205	2,535	2,657
		計	3,179	3,458	3,896	4,548	4,350	4,498	4,309	3,457	3,778
	10人以上	男	3,867	4,629	5,274	5,848	6,576	6,921	6,945	6,644	5,207
		女	2,452	2,921	3,276	3,583	4,501	4,205	4,467	3,829	3,095
		計	3,162	3,862	4,420	4,976	5,851	6,117	6,091	5,851	4,308
人 以 上	30人以上	男	3,976	4,616	5,115	5,711	6,376	6,868	6,776	7,034	5,137
		女	2,671	2,978	3,149	3,706	3,958	4,091	4,558	5,104	3,103
		計	3,325	3,867	4,276	4,960	5,564	6,225	6,251	6,673	4,281
	100人以上	男	4,154	4,686	5,227	5,933	6,582	7,198	7,623	7,311	5,389
		女	2,819	3,103	3,406	3,779	3,990	4,911	5,250	5,336	3,312
		計	3,489	3,966	4,439	5,095	5,681	6,569	7,078	6,968	4,516
	500人以上	男	4,379	4,986	5,831	6,441	7,418	7,757	7,923	7,035	5,875
		女	2,895	3,244	3,463	3,940	4,442	5,384	5,690	5,920	3,477
		計	3,622	4,159	4,802	5,514	6,460	7,136	7,398	6,874	4,877
	1,000人以上	男	4,675	5,542	6,202	7,171	8,240	8,763	8,809	7,803	6,541
		女	2,814	3,162	3,592	3,980	4,488	5,298	6,446	5,640	3,465
		計	3,734	4,385	5,098	5,997	7,025	7,973	8,388	7,487	5,293
5,000人以上	男	4,428	5,535	6,845	7,754	8,796	9,204	9,482	8,237	7,020	
	女	2,450	2,814	3,323	3,698	4,244	6,251	7,121	6,284	3,235	
	計	3,375	4,087	5,303	6,326	7,635	8,615	9,040	8,003	5,494	
計	男	4,284	4,987	5,748	6,549	7,458	8,018	8,388	7,609	5,943	
	女	2,720	3,046	3,374	3,805	4,174	5,163	5,934	5,622	3,298	
	計	3,491	4,063	4,726	5,527	6,412	7,338	7,881	7,308	4,849	
合計	男	4,207	4,880	5,603	6,387	7,114	7,610	7,922	6,893	5,723	
	女	2,645	2,968	3,283	3,671	3,973	4,561	5,006	3,952	3,186	
	計	3,417	3,973	4,596	5,341	6,035	6,771	7,168	6,187	4,651	

第14表 企業規模別及び勤続年数別の給与所得者数・給与額

その1 給与所得者数

(1年を通じて勤務した給与所得者)

勤続年数		1～4年	5～9	10～14	15～19	20～24	25～29	30～34	35年以上	合計
企業規模・性										
個人	男	162,032	136,743	74,252	62,385	54,326	28,958	24,622	42,910	586,229
	女	406,720	289,233	186,064	109,737	100,631	64,229	67,350	134,089	1,358,053
	計	568,752	425,976	260,316	172,122	154,957	93,187	91,973	176,999	1,944,282
株式会社	2,000万円未満 男	1,801,893	1,370,201	876,167	642,610	409,903	291,553	225,850	287,936	5,906,114
	2,000万円未満 女	1,608,623	984,976	543,313	313,062	178,702	113,127	88,934	122,213	3,952,950
	2,000万円未満 計	3,410,516	2,355,177	1,419,480	955,672	588,605	404,680	314,785	410,149	9,859,064
株式会社	2,000万円以上 男	1,101,678	818,356	583,401	472,284	349,107	292,252	189,522	262,235	4,068,834
	2,000万円以上 女	763,018	472,898	282,793	170,731	112,433	66,951	50,330	41,492	1,960,645
	2,000万円以上 計	1,864,696	1,291,253	866,193	643,015	461,541	359,202	239,851	303,727	6,029,479
株式会社	5,000万円以上 男	871,039	664,563	457,075	384,330	243,483	213,768	161,846	202,665	3,198,768
	5,000万円以上 女	807,234	461,562	256,267	170,604	96,631	53,191	38,393	21,037	1,904,919
	5,000万円以上 計	1,678,272	1,126,126	713,342	554,934	340,114	266,959	200,238	223,701	5,103,687
資本階級別	1億円以上 男	984,338	679,165	464,304	428,219	285,764	256,820	271,025	232,651	3,602,287
	1億円以上 女	906,201	564,854	339,010	238,554	127,297	65,662	59,748	32,045	2,333,372
	1億円以上 計	1,890,539	1,244,019	803,314	666,773	413,060	322,483	330,774	264,696	5,935,658
資本階級別	10億円以上 男	1,157,062	861,551	772,434	741,728	594,358	602,075	744,863	650,901	6,124,972
	10億円以上 女	832,611	601,389	401,869	294,172	166,344	129,627	138,624	78,194	2,642,830
	10億円以上 計	1,989,673	1,462,940	1,174,303	1,035,900	760,702	731,701	883,488	729,095	8,767,802
資本階級別	計 男	5,916,010	4,393,837	3,153,380	2,669,171	1,882,616	1,656,468	1,593,106	1,636,387	22,900,974
	計 女	4,917,687	3,085,680	1,823,252	1,187,123	681,407	428,557	376,029	294,981	12,794,715
	計	10,833,697	7,479,516	4,976,632	3,856,294	2,564,022	2,085,026	1,969,135	1,931,367	35,695,690
その他の法人	男	1,502,154	1,144,777	819,356	627,221	508,952	393,639	349,313	433,385	5,778,797
	女	2,370,406	1,750,868	1,094,618	820,267	506,497	308,956	252,907	252,848	7,357,367
	計	3,872,561	2,895,645	1,913,974	1,447,488	1,015,448	702,595	602,219	686,234	13,136,164
合計	男	7,580,196	5,675,357	4,046,988	3,358,776	2,445,893	2,079,066	1,967,041	2,112,682	29,266,000
	女	7,694,813	5,125,780	3,103,934	2,117,127	1,288,534	801,742	696,286	681,918	21,510,135
	計	15,275,009	10,801,137	7,150,922	5,475,904	3,734,427	2,880,808	2,663,327	2,794,600	50,776,135

第14表 企業規模別及び勤続年数別の給与所得者数・給与額

その2 給与総額

(1年を通じて勤務した給与所得者)

勤続年数		1～4年	5～9	10～14	15～19	20～24	25～29	30～34	35年以上	合計
企業規模・性		百万円	百万円	百万円	百万円	百万円	百万円	百万円	百万円	百万円
個人	男	446,118	426,949	282,034	254,400	247,155	109,866	89,530	138,302	1,994,354
	女	859,174	649,217	452,242	304,893	303,946	185,749	162,688	323,318	3,241,228
	計	1,305,293	1,076,167	734,276	559,293	551,101	295,615	252,218	461,620	5,235,581
株式会社	2,000万円未満 男	6,599,467	5,883,515	4,415,465	3,622,118	2,527,280	1,921,720	1,456,239	1,660,832	28,086,636
	2,000万円未満 女	3,607,650	2,486,533	1,537,551	1,012,008	612,006	415,384	387,690	420,669	10,479,490
	2,000万円未満 計	10,207,117	8,370,048	5,953,016	4,634,126	3,139,286	2,337,103	1,843,930	2,081,501	38,566,127
株式会社	2,000万円以上 男	4,043,989	3,521,238	2,839,549	2,585,145	2,083,456	1,967,136	1,230,720	1,832,822	20,104,055
	2,000万円以上 女	1,767,869	1,267,333	825,618	571,492	416,040	290,987	244,769	164,809	5,548,917
	2,000万円以上 計	5,811,858	4,788,571	3,665,167	3,156,636	2,499,496	2,258,123	1,475,489	1,997,631	25,652,972
株式会社	5,000万円以上 男	3,381,719	3,005,057	2,357,716	2,186,412	1,555,745	1,485,504	1,179,050	1,380,944	16,532,148
	5,000万円以上 女	1,946,615	1,237,130	767,245	546,702	362,077	224,967	174,076	89,667	5,348,479
	5,000万円以上 計	5,328,334	4,242,187	3,124,961	2,733,114	1,917,822	1,710,472	1,353,126	1,470,611	21,880,627
資本金	1億円以上 男	4,256,760	3,432,778	2,648,091	2,763,991	2,061,138	1,933,806	2,092,905	1,661,984	20,851,453
	1億円以上 女	2,398,834	1,637,690	1,070,303	846,391	459,067	322,239	328,355	160,514	7,223,391
	1億円以上 計	6,655,594	5,070,469	3,718,394	3,610,382	2,520,204	2,256,045	2,421,259	1,822,498	28,074,844
階級別	10億円以上 男	6,091,753	5,330,067	5,546,117	5,918,202	5,338,972	5,628,797	7,062,685	5,429,863	46,346,457
	10億円以上 女	2,503,288	2,094,245	1,582,262	1,267,343	804,322	798,743	989,600	482,911	10,522,714
	10億円以上 計	8,595,041	7,424,312	7,128,379	7,185,544	6,143,294	6,427,540	8,052,286	5,912,774	56,869,170
計	男	24,373,688	21,172,655	17,806,939	17,075,868	13,566,592	12,936,963	13,021,599	11,966,446	131,920,750
	女	12,224,255	8,722,931	5,782,979	4,243,935	2,653,512	2,052,320	2,124,490	1,318,569	39,122,991
	計	36,597,943	29,895,586	23,589,918	21,319,803	16,220,104	14,989,283	15,146,089	13,285,016	171,043,741
その他の法人	男	6,286,499	5,648,788	4,288,622	3,886,905	3,416,002	2,669,579	2,413,741	2,342,506	30,952,641
	女	6,904,275	5,603,752	3,840,547	3,141,903	2,090,930	1,367,421	1,161,622	1,004,469	25,114,918
	計	13,190,773	11,252,540	8,129,168	7,028,808	5,506,932	4,037,000	3,575,363	3,346,975	56,067,559
合計	男	31,106,305	27,248,392	22,377,594	21,217,173	17,229,748	15,716,408	15,524,870	14,447,254	164,867,744
	女	19,987,704	14,975,900	10,075,768	7,690,731	5,048,388	3,605,490	3,448,800	2,646,356	67,479,137
	計	51,094,009	42,224,293	32,453,362	28,907,904	22,278,136	19,321,898	18,973,670	17,093,610	232,346,881

第14表 企業規模別及び勤続年数別の給与所得者数・給与額

その3 平均給与		(1年を通じて勤務した給与所得者)								
勤続年数		1～4年	5～9	10～14	15～19	20～24	25～29	30～34	35年以上	合計
企業規模・性		千円	千円	千円	千円	千円	千円	千円	千円	千円
個人	男	2,753	3,122	3,798	4,078	4,549	3,794	3,636	3,223	3,402
	女	2,112	2,245	2,431	2,778	3,020	2,892	2,416	2,411	2,387
	計	2,295	2,526	2,821	3,249	3,556	3,172	2,742	2,608	2,693
株式 会社 (資 本 金 階 級 別)	2,000万円 未 満	男 3,663	4,294	5,040	5,637	6,166	6,591	6,448	5,768	4,756
	女	2,243	2,524	2,830	3,233	3,425	3,672	4,359	3,442	2,651
	計	2,993	3,554	4,194	4,849	5,333	5,775	5,858	5,075	3,912
2,000万円 以 上	男	3,671	4,303	4,867	5,474	5,968	6,731	6,494	6,989	4,941
女	2,317	2,680	2,920	3,347	3,700	4,346	4,863	3,972	2,830	
計	3,117	3,708	4,231	4,909	5,416	6,286	6,152	6,577	4,255	
5,000万円 以 上	男	3,882	4,522	5,158	5,689	6,390	6,949	7,285	6,814	5,168
女	2,411	2,680	2,994	3,205	3,747	4,229	4,534	4,262	2,808	
計	3,175	3,767	4,381	4,925	5,639	6,407	6,758	6,574	4,287	
1億円以上	男	4,324	5,054	5,703	6,455	7,213	7,530	7,722	7,144	5,788
女	2,647	2,899	3,157	3,548	3,606	4,908	5,496	5,009	3,096	
計	3,520	4,076	4,629	5,415	6,101	6,996	7,320	6,885	4,730	
10億円以上	男	5,265	6,187	7,180	7,979	8,983	9,349	9,482	8,342	7,567
女	3,007	3,482	3,937	4,308	4,835	6,162	7,139	6,176	3,982	
計	4,320	5,075	6,070	6,937	8,076	8,784	9,114	8,110	6,486	
計	男	4,120	4,819	5,647	6,397	7,206	7,810	8,174	7,313	5,760
女	2,486	2,827	3,172	3,575	3,894	4,789	5,650	4,470	3,058	
計	3,378	3,997	4,740	5,529	6,326	7,189	7,692	6,879	4,792	
その他の法人	男	4,185	4,934	5,234	6,197	6,712	6,782	6,910	5,405	5,356
	女	2,913	3,201	3,509	3,830	4,128	4,426	4,593	3,973	3,414
	計	3,406	3,886	4,247	4,856	5,423	5,746	5,937	4,877	4,268
合計	男	4,104	4,801	5,529	6,317	7,044	7,559	7,892	6,838	5,633
	女	2,598	2,922	3,246	3,633	3,918	4,497	4,953	3,881	3,137
	計	3,345	3,909	4,538	5,279	5,966	6,707	7,124	6,117	4,576

第14表 企業規模別及び勤続年数別の給与所得者数・給与額

その4 給与所得者数(乙欄適用者を除く)

(1年を通じて勤務した給与所得者)

勤続年数		1～4年	5～9	10～14	15～19	20～24	25～29	30～34	35年以上	合計
企業規模・性										
個人	男	138,802	120,440	68,843	59,723	52,121	28,297	22,615	40,051	530,892
	女	383,056	271,935	174,259	106,427	97,318	60,632	63,289	129,660	1,286,577
	計	521,858	392,376	243,102	166,150	149,439	88,929	85,904	169,711	1,817,469
株式会社	2,000万円未満 男	1,732,221	1,322,462	849,495	626,850	401,524	284,969	219,883	279,161	5,716,565
	女	1,536,155	940,008	527,629	301,424	172,825	111,120	84,931	116,105	3,790,197
	計	3,268,376	2,262,470	1,377,124	928,274	574,349	396,089	304,814	395,266	9,506,762
株式会社	2,000万円以上 男	1,066,177	808,312	572,271	465,434	343,716	289,352	186,235	258,262	3,989,759
	女	747,775	463,085	277,716	168,562	111,470	65,953	49,825	40,066	1,924,451
	計	1,813,953	1,271,397	849,987	633,997	455,185	355,305	236,059	298,327	5,914,210
株式会社	5,000万円以上 男	839,638	652,427	449,955	380,920	241,653	211,492	161,846	199,814	3,137,744
	女	781,285	443,697	251,182	167,825	94,638	51,234	38,393	20,971	1,849,227
	計	1,620,923	1,096,124	701,137	548,745	336,291	262,727	200,238	220,786	4,986,971
資本金	1億円以上 男	953,204	667,932	455,696	425,849	284,597	256,820	270,459	231,204	3,545,761
	女	869,125	553,269	332,476	236,232	125,583	65,662	59,279	32,045	2,273,671
	計	1,822,330	1,221,200	788,171	662,081	410,181	322,483	329,738	263,248	5,819,431
階級別	10億円以上 男	1,136,419	854,127	769,072	728,931	582,545	601,075	744,356	648,728	6,065,253
	女	808,625	593,372	397,304	283,253	153,931	128,591	138,617	77,941	2,581,634
	計	1,945,044	1,447,499	1,166,376	1,012,184	736,476	729,666	882,973	726,669	8,646,887
計	男	5,727,660	4,305,259	3,096,489	2,627,984	1,854,035	1,643,709	1,582,778	1,617,169	22,455,082
	女	4,742,966	2,993,431	1,786,306	1,157,297	658,447	422,561	371,045	287,127	12,419,180
	計	10,470,626	7,298,690	4,882,795	3,785,281	2,512,482	2,066,269	1,953,822	1,904,296	34,874,262
その他の法人	男	1,367,949	1,076,386	777,464	596,810	483,054	381,162	342,628	416,386	5,441,838
	女	2,279,792	1,699,443	1,063,841	793,406	494,859	296,731	244,843	239,148	7,112,061
	計	3,647,741	2,775,828	1,841,305	1,390,215	977,913	677,893	587,471	655,533	12,553,900
合計	男	7,234,411	5,502,085	3,942,796	3,284,517	2,389,210	2,053,167	1,948,021	2,073,606	28,427,812
	女	7,405,814	4,964,809	3,024,406	2,057,130	1,250,624	779,924	679,177	655,935	20,817,818
	計	14,640,225	10,466,894	6,967,202	5,341,647	3,639,835	2,833,091	2,627,198	2,729,540	49,245,631

第14表 企業規模別及び勤続年数別の給与所得者数・給与額

その5 給与総額(乙欄適用者を除く)

(1年を通じて勤務した給与所得者)

勤続年数		1～4年	5～9	10～14	15～19	20～24	25～29	30～34	35年以上	合計	
企業規模・性		百万円	百万円	百万円	百万円	百万円	百万円	百万円	百万円	百万円	
個人	男	400,899	395,529	271,605	250,434	242,594	108,996	85,370	131,867	1,887,293	
	女	829,900	628,483	429,217	295,871	299,762	180,623	157,053	313,283	3,134,191	
	計	1,230,799	1,024,012	700,822	546,304	542,356	289,618	242,423	445,150	5,021,483	
株式 会社 (資 本 金 階 級 別)	2,000万円 未 満	男	6,474,899	5,781,580	4,324,316	3,554,325	2,471,727	1,892,009	1,404,238	1,614,144	27,517,237
		女	3,510,688	2,421,602	1,504,399	971,798	598,085	410,808	372,185	402,753	10,192,318
		計	9,985,588	8,203,182	5,828,715	4,526,123	3,069,812	2,302,816	1,776,423	2,016,897	37,709,555
株式 会社 (資 本 金 階 級 別)	2,000万円 以 上	男	3,968,695	3,501,342	2,793,685	2,563,471	2,057,332	1,957,303	1,223,018	1,816,178	19,881,025
		女	1,741,448	1,246,923	819,306	568,824	414,880	288,972	243,557	160,174	5,484,084
		計	5,710,143	4,748,265	3,612,992	3,132,295	2,472,212	2,246,275	1,466,575	1,976,352	25,365,109
株式 会社 (資 本 金 階 級 別)	5,000万円 以 上	男	3,340,926	2,980,037	2,345,029	2,178,835	1,540,982	1,473,940	1,179,050	1,372,131	16,410,929
		女	1,921,619	1,210,455	759,231	543,816	357,585	213,190	174,076	89,573	5,269,544
		計	5,262,546	4,190,492	3,104,260	2,722,651	1,898,566	1,687,129	1,353,126	1,461,703	21,680,473
株式 会社 (資 本 金 階 級 別)	1億円以上	男	4,204,625	3,412,788	2,626,220	2,761,256	2,056,694	1,933,806	2,091,562	1,657,522	20,744,473
		女	2,352,765	1,624,246	1,062,509	843,794	452,552	322,239	327,881	160,514	7,146,499
		計	6,557,390	5,037,034	3,688,728	3,605,050	2,509,246	2,256,045	2,419,444	1,818,036	27,890,972
株式 会社 (資 本 金 階 級 別)	10億円以上	男	6,040,639	5,299,638	5,536,776	5,878,621	5,302,513	5,625,241	7,060,761	5,420,880	46,165,068
		女	2,475,188	2,084,848	1,573,263	1,249,646	779,815	794,942	989,591	482,624	10,429,917
		計	8,515,827	7,384,486	7,110,039	7,128,267	6,082,329	6,420,182	8,050,351	5,903,504	56,594,986
株式 会社 (資 本 金 階 級 別)	計	男	24,029,786	20,975,385	17,626,025	16,936,508	13,429,248	12,882,298	12,958,629	11,880,854	130,718,733
		女	12,001,709	8,588,074	5,718,708	4,177,878	2,602,916	2,030,150	2,107,290	1,295,638	38,522,362
		計	36,031,494	29,563,459	23,344,733	21,114,386	16,032,164	14,912,448	15,065,919	13,176,492	169,241,095
その他の法人	男	6,004,668	5,477,564	4,192,922	3,791,950	3,323,941	2,632,694	2,388,338	2,281,535	30,093,611	
	女	6,755,312	5,519,950	3,781,817	3,077,021	2,066,659	1,346,700	1,135,578	983,451	24,666,486	
	計	12,759,980	10,997,514	7,974,739	6,868,971	5,390,600	3,979,394	3,523,915	3,264,985	54,760,098	
合計	男	30,435,353	26,848,478	22,090,553	20,978,892	16,995,783	15,623,987	15,432,336	14,294,256	162,699,637	
	女	19,586,921	14,736,507	9,929,741	7,550,769	4,969,338	3,557,473	3,399,920	2,592,371	66,323,039	
	計	50,022,273	41,584,984	32,020,294	28,529,661	21,965,120	19,181,460	18,832,257	16,886,627	229,022,676	

第14表 企業規模別及び勤続年数別の給与所得者数・給与額

その6 平均給与(乙欄適用者を除く)

(1年を通じて勤務した給与所得者)

勤続年数		1～4年	5～9	10～14	15～19	20～24	25～29	30～34	35年以上	合計
企業規模・性		千円	千円	千円	千円	千円	千円	千円	千円	千円
個人	男	2,888	3,284	3,945	4,193	4,654	3,852	3,775	3,292	3,555
	女	2,167	2,311	2,463	2,780	3,080	2,979	2,482	2,416	2,436
	計	2,358	2,610	2,883	3,288	3,629	3,257	2,822	2,623	2,763
株式 会社 (資 本 金 階 級 別)	2,000万円 未 満	男 3,738	4,372	5,090	5,670	6,156	6,639	6,386	5,782	4,814
	女	2,285	2,576	2,851	3,224	3,461	3,697	4,382	3,469	2,689
	計	3,055	3,626	4,233	4,876	5,345	5,814	5,828	5,103	3,967
2,000万円 以 上	男	3,722	4,332	4,882	5,508	5,986	6,764	6,567	7,032	4,983
女	2,329	2,693	2,950	3,375	3,722	4,381	4,888	3,998	2,850	
計	3,148	3,735	4,251	4,941	5,431	6,322	6,213	6,625	4,289	
5,000万円 以 上	男	3,979	4,568	5,212	5,720	6,377	6,969	7,285	6,867	5,230
女	2,460	2,728	3,023	3,240	3,778	4,161	4,534	4,271	2,850	
計	3,247	3,823	4,427	4,962	5,646	6,422	6,758	6,620	4,347	
1億円以上	男	4,411	5,109	5,763	6,484	7,227	7,530	7,733	7,169	5,850
女	2,707	2,936	3,196	3,572	3,604	4,908	5,531	5,009	3,143	
計	3,598	4,125	4,680	5,445	6,117	6,996	7,337	6,906	4,793	
10億円以上	男	5,316	6,205	7,199	8,065	9,102	9,359	9,486	8,356	7,611
女	3,061	3,514	3,960	4,412	5,066	6,182	7,139	6,192	4,040	
計	4,378	5,102	6,096	7,042	8,259	8,799	9,117	8,124	6,545	
計	男	4,195	4,872	5,692	6,445	7,243	7,837	8,187	7,347	5,821
女	2,530	2,869	3,201	3,610	3,953	4,804	5,679	4,512	3,102	
計	3,441	4,051	4,781	5,578	6,381	7,217	7,711	6,919	4,853	
その他の法人	男	4,390	5,089	5,393	6,354	6,881	6,907	6,971	5,479	5,530
	女	2,963	3,248	3,555	3,878	4,176	4,538	4,638	4,112	3,468
	計	3,498	3,962	4,331	4,941	5,512	5,870	5,998	4,981	4,362
合計	男	4,207	4,880	5,603	6,387	7,114	7,610	7,922	6,893	5,723
	女	2,645	2,968	3,283	3,671	3,973	4,561	5,006	3,952	3,186
	計	3,417	3,973	4,596	5,341	6,035	6,771	7,168	6,187	4,651

第15表 業種別及び勤続年数別の給与所得者数・給与額

その1 1年を通じて勤務した給与所得者

業 種		勤続年数								
		1～4年	5～9	10～14	15～19	20～24	25～29	30～34	35年以上	合 計
建設業	給与所得者数(人)	953,076	828,995	533,335	433,080	359,698	345,790	272,809	314,686	4,041,469
	給与総額(百万円)	3,826,714	3,849,584	2,830,136	2,485,427	2,209,258	2,409,552	1,859,277	1,913,642	21,383,588
	平均給与(千円)	4,015	4,644	5,306	5,739	6,142	6,968	6,815	6,081	5,291
製造業	給与所得者数(人)	2,078,731	1,702,441	1,387,189	1,246,797	826,103	736,780	793,909	832,681	9,604,633
	給与総額(百万円)	8,014,431	7,352,426	6,884,267	7,081,009	5,187,967	5,080,919	6,064,665	5,498,742	51,164,426
	平均給与(千円)	3,855	4,319	4,963	5,679	6,280	6,896	7,639	6,604	5,327
卸売業・小売業	給与所得者数(人)	2,446,566	1,687,967	1,113,046	890,814	660,315	445,418	360,950	455,262	8,060,338
	給与総額(百万円)	6,492,773	5,324,355	4,266,901	3,923,323	3,344,609	2,758,777	2,375,103	2,463,868	30,949,709
	平均給与(千円)	2,654	3,154	3,834	4,404	5,065	6,194	6,580	5,412	3,840
飲食サービス業	給与所得者数(人)	864,056	407,477	268,612	167,955	91,410	63,354	42,942	46,633	1,952,438
	給与総額(百万円)	1,581,988	1,024,232	868,843	611,523	393,625	300,816	227,834	226,848	5,235,709
	平均給与(千円)	1,831	2,514	3,235	3,641	4,306	4,748	5,306	4,865	2,682
金融業、保険業	給与所得者数(人)	267,850	277,534	215,695	168,326	117,117	102,429	130,675	82,239	1,361,865
	給与総額(百万円)	1,347,600	1,520,992	1,296,258	1,144,421	912,008	937,709	1,177,211	593,274	8,929,474
	平均給与(千円)	5,031	5,480	6,010	6,799	7,787	9,155	9,009	7,214	6,557
不動産賃貸業、	給与所得者数(人)	355,037	259,224	158,404	118,807	97,873	70,111	68,247	110,255	1,237,960
	給与総額(百万円)	1,194,552	1,023,961	739,502	644,637	590,786	452,722	437,302	573,322	5,656,785
	平均給与(千円)	3,365	3,950	4,668	5,426	6,036	6,457	6,408	5,200	4,569
運輸業、郵便業	給与所得者数(人)	799,888	635,131	496,831	404,836	284,180	222,874	187,160	203,648	3,234,548
	給与総額(百万円)	2,863,811	2,425,519	2,190,955	2,012,141	1,742,462	1,484,652	1,361,358	1,350,878	15,431,776
	平均給与(千円)	3,580	3,819	4,410	4,970	6,132	6,661	7,274	6,633	4,771
熱供給・ガス・水道業	給与所得者数(人)	33,121	21,470	24,731	10,786	27,169	22,262	25,407	19,410	184,355
	給与総額(百万円)	177,375	122,865	166,720	83,054	224,567	200,710	232,935	169,360	1,377,586
	平均給与(千円)	5,355	5,723	6,741	7,700	8,266	9,016	9,168	8,726	7,472
情報通信業	給与所得者数(人)	713,508	413,535	266,397	227,586	165,697	108,581	135,516	77,190	2,108,011
	給与総額(百万円)	3,458,052	2,334,567	1,716,420	1,657,497	1,399,531	981,056	1,151,436	633,118	13,331,676
	平均給与(千円)	4,847	5,645	6,443	7,283	8,446	9,035	8,497	8,202	6,324
教育・学術研究・保健・福祉・業	給与所得者数(人)	823,234	522,994	301,796	262,597	166,403	132,952	109,703	106,885	2,426,563
	給与総額(百万円)	3,374,294	2,588,784	1,735,393	1,697,705	1,211,551	976,824	873,769	745,197	13,203,517
	平均給与(千円)	4,099	4,950	5,750	6,465	7,281	7,347	7,965	6,972	5,441
医療・福祉	給与所得者数(人)	2,629,802	1,946,019	1,160,600	740,704	420,178	228,299	175,914	119,880	7,421,397
	給与総額(百万円)	8,760,388	7,408,482	4,885,909	3,677,894	2,351,632	1,348,013	1,130,606	754,653	30,317,578
	平均給与(千円)	3,331	3,807	4,210	4,965	5,597	5,905	6,427	6,295	4,085
複合サービス業	給与所得者数(人)	137,224	156,436	120,064	91,718	70,681	114,393	91,020	94,883	876,419
	給与総額(百万円)	392,780	575,286	527,185	492,636	448,977	779,716	612,805	607,169	4,436,553
	平均給与(千円)	2,862	3,677	4,391	5,371	6,352	6,816	6,733	6,399	5,062
サービス業	給与所得者数(人)	3,041,132	1,836,520	1,040,096	670,728	410,986	265,517	237,920	268,351	7,771,251
	給与総額(百万円)	9,267,691	6,362,504	4,114,245	3,244,918	2,094,255	1,494,155	1,338,204	1,346,536	29,262,508
	平均給与(千円)	3,047	3,464	3,956	4,838	5,096	5,627	5,625	5,018	3,765
農林水産・飲業	給与所得者数(人)	131,785	105,395	64,127	41,169	36,616	22,047	31,153	62,597	494,889
	給与総額(百万円)	341,559	310,735	230,629	151,720	166,909	116,276	131,164	217,004	1,665,996
	平均給与(千円)	2,592	2,948	3,596	3,685	4,558	5,274	4,210	3,467	3,366
合計	給与所得者数(人)	15,275,009	10,801,137	7,150,922	5,475,904	3,734,427	2,880,808	2,663,327	2,794,600	50,776,135
	給与総額(百万円)	51,094,009	42,224,293	32,453,362	28,907,904	22,278,136	19,321,898	18,973,670	17,093,610	232,346,881
	平均給与(千円)	3,345	3,909	4,538	5,279	5,966	6,707	7,124	6,117	4,576

第15表 業種別及び勤続年数別の給与所得者数・給与額

その2 1年を通じて勤務した給与所得者(乙欄適用者を除く)

業種		勤続年数								
		1～4年	5～9	10～14	15～19	20～24	25～29	30～34	35年以上	合計
建設業	給与所得者数(人)	936,214	818,113	523,359	426,234	355,027	342,279	269,749	310,314	3,981,288
	給与総額(百万円)	3,778,442	3,823,529	2,789,474	2,459,046	2,187,345	2,392,195	1,849,826	1,901,101	21,180,959
	平均給与(千円)	4,036	4,674	5,330	5,769	6,161	6,989	6,858	6,126	5,320
製造業	給与所得者数(人)	2,044,842	1,683,783	1,374,162	1,237,563	818,232	733,910	785,443	825,108	9,503,043
	給与総額(百万円)	7,934,379	7,299,919	6,850,493	7,045,651	5,160,131	5,071,842	6,029,494	5,477,332	50,869,240
	平均給与(千円)	3,880	4,335	4,985	5,693	6,306	6,911	7,677	6,638	5,353
卸売業・小売業	給与所得者数(人)	2,346,478	1,620,352	1,076,211	855,918	629,135	437,653	357,916	444,306	7,767,969
	給与総額(百万円)	6,384,596	5,220,248	4,202,942	3,851,617	3,263,840	2,742,795	2,359,177	2,429,858	30,455,073
	平均給与(千円)	2,721	3,222	3,905	4,500	5,188	6,267	6,591	5,469	3,921
飲食サービス業	給与所得者数(人)	795,747	382,795	257,957	164,919	89,883	60,588	42,708	45,583	1,840,179
	給与総額(百万円)	1,511,848	997,893	853,496	607,423	392,057	295,065	227,556	221,577	5,106,914
	平均給与(千円)	1,900	2,607	3,309	3,683	4,362	4,870	5,328	4,861	2,775
金融業・保険業	給与所得者数(人)	263,162	274,367	215,074	168,317	116,507	102,429	130,440	81,655	1,351,950
	給与総額(百万円)	1,336,381	1,509,177	1,292,757	1,144,319	911,445	937,709	1,175,523	591,545	8,898,857
	平均給与(千円)	5,078	5,501	6,011	6,799	7,823	9,155	9,012	7,244	6,582
不動産賃貸業	給与所得者数(人)	329,396	236,908	143,019	106,882	85,971	59,421	59,344	92,455	1,113,397
	給与総額(百万円)	1,142,805	966,055	687,488	578,776	530,475	416,562	414,390	500,735	5,237,284
	平均給与(千円)	3,469	4,078	4,807	5,415	6,170	7,010	6,983	5,416	4,704
運輸業・郵便業	給与所得者数(人)	784,020	623,330	493,539	399,968	282,867	220,840	187,135	201,014	3,192,713
	給与総額(百万円)	2,842,343	2,405,244	2,182,137	2,003,246	1,737,256	1,474,954	1,361,339	1,342,102	15,348,622
	平均給与(千円)	3,625	3,859	4,421	5,009	6,142	6,679	7,275	6,677	4,807
熱供給・水道業	給与所得者数(人)	32,352	21,231	24,731	10,232	27,169	22,262	25,407	19,171	182,554
	給与総額(百万円)	176,251	122,607	166,720	82,123	224,567	200,710	232,935	169,012	1,374,925
	平均給与(千円)	5,448	5,775	6,741	8,026	8,266	9,016	9,168	8,816	7,532
情報通信業	給与所得者数(人)	702,733	410,407	265,191	227,133	165,058	108,063	135,308	76,749	2,090,642
	給与総額(百万円)	3,423,494	2,326,272	1,711,396	1,656,575	1,396,116	980,460	1,151,246	631,244	13,276,803
	平均給与(千円)	4,872	5,668	6,453	7,293	8,458	9,073	8,508	8,225	6,351
教養・学術・科学研究・芸術・娯楽・サービス業	給与所得者数(人)	769,703	498,618	286,331	246,095	158,883	126,593	106,991	102,426	2,295,640
	給与総額(百万円)	3,284,060	2,554,820	1,712,062	1,647,846	1,200,620	965,365	870,826	730,469	12,966,070
	平均給与(千円)	4,267	5,124	5,979	6,696	7,557	7,626	8,139	7,132	5,648
医療・福祉	給与所得者数(人)	2,490,018	1,875,883	1,119,416	718,839	405,833	222,490	173,148	117,087	7,122,714
	給与総額(百万円)	8,457,720	7,240,669	4,784,810	3,612,385	2,302,221	1,329,015	1,110,042	751,159	29,588,021
	平均給与(千円)	3,397	3,860	4,274	5,025	5,673	5,973	6,411	6,415	4,154
複合サービス業	給与所得者数(人)	133,740	152,867	118,190	90,842	70,681	113,408	91,020	94,883	865,632
	給与総額(百万円)	388,496	571,461	525,235	490,770	448,977	778,996	612,805	607,169	4,423,909
	平均給与(千円)	2,905	3,738	4,444	5,402	6,352	6,869	6,733	6,399	5,111
サービス業	給与所得者数(人)	2,884,808	1,766,233	1,007,019	649,063	400,413	261,369	233,440	259,673	7,462,018
	給与総額(百万円)	9,033,267	6,243,499	4,035,043	3,203,506	2,061,290	1,480,559	1,323,112	1,324,617	28,704,893
	平均給与(千円)	3,131	3,535	4,007	4,936	5,148	5,665	5,668	5,101	3,847
農林水産・鉱業	給与所得者数(人)	127,013	102,008	63,002	39,642	34,178	21,785	29,148	59,115	475,892
	給与総額(百万円)	328,191	303,591	226,241	146,376	148,781	115,232	113,986	208,708	1,591,107
	平均給与(千円)	2,584	2,976	3,591	3,692	4,353	5,289	3,911	3,531	3,343
合計	給与所得者数(人)	14,640,225	10,466,894	6,967,202	5,341,647	3,639,835	2,833,091	2,627,198	2,729,540	49,245,631
	給与総額(百万円)	50,022,273	41,584,984	32,020,294	28,529,661	21,965,120	19,181,460	18,832,257	16,886,627	229,022,676
	平均給与(千円)	3,417	3,973	4,596	5,341	6,035	6,771	7,168	6,187	4,651

第16表 給与階級別の納税者数・非納税者数

その1 1年を通じて勤務した給与所得者

区分 給与階級		年末調整を行った者			年末調整を行わなかった者			合計		
		納税者	非納税者	計	納税者	非納税者	計	納税者	非納税者	計
給 与 所 得 者 数	100万円以下	人	人	人	人	人	人	人	人	人
	200 "	-	3,008,529	3,008,529	682,327	293,839	976,166	682,327	3,302,369	3,984,696
	300 "	3,780,978	1,577,399	5,358,378	961,330	113,352	1,074,683	4,742,309	1,690,752	6,433,060
	400 "	6,259,286	389,235	6,648,521	530,030	476	530,506	6,789,316	389,711	7,179,027
	500 "	7,698,529	377,968	8,076,497	318,678	-	318,678	8,017,206	377,968	8,395,174
	600 "	7,094,439	516,769	7,611,208	177,544	-	177,544	7,271,983	516,769	7,788,752
	700 "	4,910,360	490,972	5,401,332	110,128	-	110,128	5,020,488	490,972	5,511,460
	800 "	3,162,256	287,101	3,449,357	54,731	-	54,731	3,216,987	287,101	3,504,088
	900 "	2,274,783	106,677	2,381,460	55,798	-	55,798	2,330,581	106,677	2,437,258
	1,000 "	1,623,514	15,243	1,638,757	36,437	-	36,437	1,659,951	15,243	1,675,194
	1,500 "	1,096,089	2,857	1,098,946	17,438	-	17,438	1,113,527	2,857	1,116,384
	2,000 "	1,939,333	57	1,939,390	79,802	-	79,802	2,019,135	57	2,019,192
	2,500 "	355,718	-	355,718	75,698	-	75,698	431,416	-	431,416
	2,500万円超	-	-	-	130,522	-	130,522	130,522	-	130,522
計	40,195,284	6,772,810	46,968,093	3,400,374	407,668	3,808,042	43,595,658	7,180,477	50,776,135	
給 与 額	100万円以下	百万円	百万円	百万円	百万円	百万円	百万円	百万円	百万円	百万円
	200 "	-	2,455,027	2,455,027	525,332	225,472	750,804	525,332	2,680,499	3,205,830
	300 "	5,812,398	1,917,154	7,729,552	1,358,283	143,678	1,501,962	7,170,681	2,060,832	9,231,513
	400 "	15,882,611	963,584	16,846,195	1,316,161	1,428	1,317,589	17,198,773	965,012	18,163,784
	500 "	27,064,342	1,341,374	28,405,716	1,112,753	-	1,112,753	28,177,094	1,341,374	29,518,469
	600 "	31,722,597	2,340,274	34,062,872	791,700	-	791,700	32,514,297	2,340,274	34,854,572
	700 "	26,894,505	2,688,547	29,583,052	615,498	-	615,498	27,510,003	2,688,547	30,198,550
	800 "	20,462,354	1,848,862	22,311,217	355,723	-	355,723	20,818,078	1,848,862	22,666,940
	900 "	17,004,976	788,714	17,793,690	412,687	-	412,687	17,417,663	788,714	18,206,378
	1,000 "	13,754,992	128,228	13,883,220	308,011	-	308,011	14,063,004	128,228	14,191,231
	1,500 "	10,375,925	26,749	10,402,674	166,101	-	166,101	10,542,026	26,749	10,568,775
	2,000 "	22,761,552	597	22,762,149	982,312	-	982,312	23,743,864	597	23,744,461
	2,500 "	6,058,247	-	6,058,247	1,377,162	-	1,377,162	7,435,409	-	7,435,409
	2,500万円超	-	-	-	2,904,732	-	2,904,732	2,904,732	-	2,904,732
計	197,794,500	14,499,110	212,293,610	19,682,693	370,578	20,053,271	217,477,193	14,869,688	232,346,881	
税 額	100万円以下	百万円	百万円	百万円	百万円	百万円	百万円	百万円	百万円	百万円
	200 "	-	-	-	12,445	-	12,445	12,445	-	12,445
	300 "	56,524	-	56,524	39,945	-	39,945	96,469	-	96,469
	400 "	245,193	-	245,193	53,533	-	53,533	298,726	-	298,726
	500 "	504,835	-	504,835	58,638	-	58,638	563,473	-	563,473
	600 "	700,639	-	700,639	49,253	-	49,253	749,892	-	749,892
	700 "	731,803	-	731,803	60,973	-	60,973	792,776	-	792,776
	800 "	659,569	-	659,569	27,590	-	27,590	687,159	-	687,159
	900 "	697,588	-	697,588	50,071	-	50,071	747,659	-	747,659
	1,000 "	696,826	-	696,826	44,613	-	44,613	741,439	-	741,439
	1,500 "	645,166	-	645,166	24,544	-	24,544	669,711	-	669,711
	2,000 "	2,069,494	-	2,069,494	192,435	-	192,435	2,261,929	-	2,261,929
	2,500 "	945,282	-	945,282	276,184	-	276,184	1,221,466	-	1,221,466
	2,500万円超	-	-	-	607,227	-	607,227	607,227	-	607,227
計	7,952,920	-	7,952,920	3,821,262	-	3,821,262	11,774,182	-	11,774,182	

第16表 給与階級別の納税者数・非納税者数

その2 1年未満勤続者

区分 給与階級		年末調整を行った者			年末調整を行わなかった者			合計		
		納税者	非納税者	計	納税者	非納税者	計	納税者	非納税者	計
給 与 所 得 者 数	100万円以下	人	人	人	人	人	人	人	人	人
	200 "	-	3,087,610	3,087,610	2,020,685	874,347	2,895,032	2,020,685	3,961,957	5,982,642
	300 "	600,687	226,957	827,644	174,591	13,960	188,551	775,279	240,917	1,016,196
	400 "	886,042	33,870	919,912	65,249	-	65,249	951,291	33,870	985,161
	500 "	405,909	22,570	428,479	30,952	-	30,952	436,861	22,570	459,431
	600 "	168,531	13,877	182,408	4,786	-	4,786	173,317	13,877	187,194
	700 "	91,712	11,565	103,278	2,537	-	2,537	94,249	11,565	105,814
	800 "	40,356	2,944	43,300	3,094	-	3,094	43,450	2,944	46,394
	900 "	26,912	447	27,359	1,047	-	1,047	27,960	447	28,407
	1,000 "	13,780	263	14,043	2,135	-	2,135	15,915	263	16,178
	1,500 "	14,640	-	14,640	1,294	-	1,294	15,935	-	15,935
	2,000 "	28,700	-	28,700	5,399	-	5,399	34,099	-	34,099
	2,500 "	4,834	-	4,834	5,600	-	5,600	10,434	-	10,434
	2,500万円超	-	-	-	1,181	-	1,181	1,181	-	1,181
計	2,282,105	3,400,102	5,682,207	2,320,159	888,307	3,208,466	4,602,264	4,288,410	8,890,673	
給 与 額	100万円以下	百万円	百万円	百万円	百万円	百万円	百万円	百万円	百万円	百万円
	200 "	-	1,175,893	1,175,893	551,708	201,451	753,159	551,708	1,377,344	1,929,053
	300 "	970,130	285,841	1,255,970	240,622	18,455	259,077	1,210,751	304,296	1,515,047
	400 "	2,181,359	82,013	2,263,373	157,471	-	157,471	2,338,830	82,013	2,420,844
	500 "	1,397,379	80,287	1,477,667	107,252	-	107,252	1,504,632	80,287	1,584,919
	600 "	750,819	62,258	813,077	21,290	-	21,290	772,109	62,258	834,367
	700 "	496,890	63,201	560,091	14,339	-	14,339	511,230	63,201	574,431
	800 "	260,830	18,757	279,587	19,960	-	19,960	280,790	18,757	299,547
	900 "	199,794	3,191	202,985	7,974	-	7,974	207,768	3,191	210,959
	1,000 "	115,423	2,225	117,648	18,237	-	18,237	133,660	2,225	135,884
	1,500 "	139,322	-	139,322	11,936	-	11,936	151,258	-	151,258
	2,000 "	336,342	-	336,342	65,145	-	65,145	401,486	-	401,486
	2,500 "	82,509	-	82,509	99,391	-	99,391	181,900	-	181,900
	2,500万円超	-	-	-	25,954	-	25,954	25,954	-	25,954
計	6,930,798	1,773,666	8,704,464	1,405,061	219,906	1,624,968	8,335,860	1,993,572	10,329,432	
税 額	100万円以下	百万円	百万円	百万円	百万円	百万円	百万円	百万円	百万円	百万円
	200 "	-	-	-	16,314	-	16,314	16,314	-	16,314
	300 "	10,206	-	10,206	8,976	-	8,976	19,182	-	19,182
	400 "	35,816	-	35,816	6,669	-	6,669	42,485	-	42,485
	500 "	26,925	-	26,925	9,961	-	9,961	36,886	-	36,886
	600 "	16,792	-	16,792	2,541	-	2,541	19,333	-	19,333
	700 "	13,992	-	13,992	1,228	-	1,228	15,219	-	15,219
	800 "	9,102	-	9,102	2,765	-	2,765	11,867	-	11,867
	900 "	8,652	-	8,652	614	-	614	9,266	-	9,266
	1,000 "	5,914	-	5,914	2,331	-	2,331	8,245	-	8,245
	1,500 "	9,478	-	9,478	1,644	-	1,644	11,122	-	11,122
	2,000 "	31,853	-	31,853	12,092	-	12,092	43,946	-	43,946
	2,500 "	13,491	-	13,491	23,383	-	23,383	36,874	-	36,874
	2,500万円超	-	-	-	5,771	-	5,771	5,771	-	5,771
計	182,219	-	182,219	114,993	-	114,993	297,212	-	297,212	

第16表 給与階級別の納税者数・非納税者数

その3 1年を通じて勤務した給与所得者(乙欄適用者を除く)

区分 給与階級		年末調整を行った者			年末調整を行わなかった者			合計		
		納税者	非納税者	計	納税者	非納税者	計	納税者	非納税者	計
給 与 所 得 者 数	100万円以下	人	人	人	人	人	人	人	人	人
	200 "	-	3,008,529	3,008,529	135,880	293,839	429,720	135,880	3,302,369	3,438,249
	300 "	3,780,978	1,577,399	5,358,378	466,584	113,352	579,936	4,247,562	1,690,752	5,938,314
	400 "	6,259,286	389,235	6,648,521	325,557	476	326,033	6,584,843	389,711	6,974,554
	500 "	7,698,529	377,968	8,076,497	214,165	-	214,165	7,912,693	377,968	8,290,662
	600 "	7,094,439	516,769	7,611,208	126,206	-	126,206	7,220,645	516,769	7,737,414
	700 "	4,910,360	490,972	5,401,332	70,960	-	70,960	4,981,319	490,972	5,472,292
	800 "	3,162,256	287,101	3,449,357	38,091	-	38,091	3,200,346	287,101	3,487,448
	900 "	2,274,783	106,677	2,381,460	34,867	-	34,867	2,309,650	106,677	2,416,327
	1,000 "	1,623,514	15,243	1,638,757	25,041	-	25,041	1,648,555	15,243	1,663,798
	1,500 "	1,096,089	2,857	1,098,946	12,686	-	12,686	1,108,775	2,857	1,111,632
	2,000 "	1,939,333	57	1,939,390	53,899	-	53,899	1,993,232	57	1,993,289
	2,500 "	355,718	-	355,718	65,503	-	65,503	421,221	-	421,221
	2,500万円超	-	-	-	130,522	-	130,522	130,522	-	130,522
計	40,195,284	6,772,810	46,968,093	1,869,870	407,668	2,277,537	42,065,154	7,180,477	49,245,631	
給 与 額	100万円以下	百万円	百万円	百万円	百万円	百万円	百万円	百万円	百万円	百万円
	200 "	-	2,455,027	2,455,027	107,441	225,472	332,913	107,441	2,680,499	2,787,940
	300 "	5,812,398	1,917,154	7,729,552	676,147	143,678	819,825	6,488,545	2,060,832	8,549,377
	400 "	15,882,611	963,584	16,846,195	810,866	1,428	812,294	16,693,478	965,012	17,658,489
	500 "	27,064,342	1,341,374	28,405,716	746,928	-	746,928	27,811,270	1,341,374	29,152,644
	600 "	31,722,597	2,340,274	34,062,872	561,172	-	561,172	32,283,769	2,340,274	34,624,043
	700 "	26,894,505	2,688,547	29,583,052	394,068	-	394,068	27,288,573	2,688,547	29,977,120
	800 "	20,462,354	1,848,862	22,311,217	247,732	-	247,732	20,710,087	1,848,862	22,558,949
	900 "	17,004,976	788,714	17,793,690	258,312	-	258,312	17,263,288	788,714	18,052,002
	1,000 "	13,754,992	128,228	13,883,220	211,829	-	211,829	13,966,822	128,228	14,095,049
	1,500 "	10,375,925	26,749	10,402,674	120,306	-	120,306	10,496,230	26,749	10,522,979
	2,000 "	22,761,552	597	22,762,149	666,305	-	666,305	23,427,857	597	23,428,454
	2,500 "	6,058,247	-	6,058,247	1,196,412	-	1,196,412	7,254,659	-	7,254,659
	2,500万円超	-	-	-	2,904,732	-	2,904,732	2,904,732	-	2,904,732
計	197,794,500	14,499,110	212,293,610	16,358,488	370,578	16,729,066	214,152,988	14,869,688	229,022,676	
税 額	100万円以下	百万円	百万円	百万円	百万円	百万円	百万円	百万円	百万円	百万円
	200 "	-	-	-	2,053	-	2,053	2,053	-	2,053
	300 "	56,524	-	56,524	11,911	-	11,911	68,436	-	68,436
	400 "	245,193	-	245,193	16,624	-	16,624	261,817	-	261,817
	500 "	504,835	-	504,835	18,453	-	18,453	523,289	-	523,289
	600 "	700,639	-	700,639	17,857	-	17,857	718,496	-	718,496
	700 "	731,803	-	731,803	17,260	-	17,260	749,063	-	749,063
	800 "	659,569	-	659,569	9,811	-	9,811	669,380	-	669,380
	900 "	697,588	-	697,588	15,191	-	15,191	712,779	-	712,779
	1,000 "	696,826	-	696,826	14,376	-	14,376	711,202	-	711,202
	1,500 "	645,166	-	645,166	10,381	-	10,381	655,547	-	655,547
	2,000 "	2,069,494	-	2,069,494	93,679	-	93,679	2,163,173	-	2,163,173
	2,500 "	945,282	-	945,282	225,953	-	225,953	1,171,235	-	1,171,235
	2,500万円超	-	-	-	607,227	-	607,227	607,227	-	607,227
計	7,952,920	-	7,952,920	3,384,588	-	3,384,588	11,337,508	-	11,337,508	

第16表 給与階級別の納税者数・非納税者数

その4 1年未満勤続者(乙欄適用者を除く)

区分 給与階級		年末調整を行った者			年末調整を行わなかった者			合計		
		納税者	非納税者	計	納税者	非納税者	計	納税者	非納税者	計
給 与 所 得 者 数	100万円以下	人	人	人	人	人	人	人	人	人
	200 "	-	3,087,610	3,087,610	376,185	874,347	1,250,532	376,185	3,961,957	4,338,142
	300 "	600,687	226,957	827,644	124,035	13,960	137,995	724,722	240,917	965,640
	400 "	886,042	33,870	919,912	50,874	-	50,874	936,916	33,870	970,786
	500 "	405,909	22,570	428,479	19,824	-	19,824	425,733	22,570	448,303
	600 "	168,531	13,877	182,408	3,178	-	3,178	171,710	13,877	185,586
	700 "	91,712	11,565	103,278	1,666	-	1,666	93,378	11,565	104,944
	800 "	40,356	2,944	43,300	2,166	-	2,166	42,521	2,944	45,466
	900 "	26,912	447	27,359	1,022	-	1,022	27,934	447	28,381
	1,000 "	13,780	263	14,043	1,928	-	1,928	15,708	263	15,971
	1,500 "	14,640	-	14,640	1,294	-	1,294	15,935	-	15,935
	2,000 "	28,700	-	28,700	5,149	-	5,149	33,849	-	33,849
	2,500 "	4,834	-	4,834	5,541	-	5,541	10,375	-	10,375
	2,500万円超	-	-	-	1,181	-	1,181	1,181	-	1,181
計	2,282,105	3,400,102	5,682,207	595,653	888,307	1,483,960	2,877,758	4,288,410	7,166,167	
給 与 額	100万円以下	百万円	百万円	百万円	百万円	百万円	百万円	百万円	百万円	百万円
	200 "	-	1,175,893	1,175,893	140,722	201,451	342,173	140,722	1,377,344	1,518,066
	300 "	970,130	285,841	1,255,970	171,779	18,455	190,234	1,141,909	304,296	1,446,205
	400 "	2,181,359	82,013	2,263,373	122,003	-	122,003	2,303,362	82,013	2,385,376
	500 "	1,397,379	80,287	1,477,667	67,159	-	67,159	1,464,538	80,287	1,544,825
	600 "	750,819	62,258	813,077	13,943	-	13,943	764,762	62,258	827,020
	700 "	496,890	63,201	560,091	9,582	-	9,582	506,473	63,201	569,673
	800 "	260,830	18,757	279,587	13,931	-	13,931	274,762	18,757	293,519
	900 "	199,794	3,191	202,985	7,791	-	7,791	207,586	3,191	210,777
	1,000 "	115,423	2,225	117,648	16,422	-	16,422	131,845	2,225	134,070
	1,500 "	139,322	-	139,322	11,936	-	11,936	151,258	-	151,258
	2,000 "	336,342	-	336,342	61,531	-	61,531	397,873	-	397,873
	2,500 "	82,509	-	82,509	98,348	-	98,348	180,857	-	180,857
	2,500万円超	-	-	-	25,954	-	25,954	25,954	-	25,954
計	6,930,798	1,773,666	8,704,464	824,885	219,906	1,044,791	7,755,683	1,993,572	9,749,256	
税 額	100万円以下	百万円	百万円	百万円	百万円	百万円	百万円	百万円	百万円	百万円
	200 "	-	-	-	3,524	-	3,524	3,524	-	3,524
	300 "	10,206	-	10,206	4,078	-	4,078	14,284	-	14,284
	400 "	35,816	-	35,816	2,830	-	2,830	38,646	-	38,646
	500 "	26,925	-	26,925	1,966	-	1,966	28,891	-	28,891
	600 "	16,792	-	16,792	1,271	-	1,271	18,063	-	18,063
	700 "	13,992	-	13,992	541	-	541	14,533	-	14,533
	800 "	9,102	-	9,102	1,267	-	1,267	10,369	-	10,369
	900 "	8,652	-	8,652	546	-	546	9,198	-	9,198
	1,000 "	5,914	-	5,914	1,806	-	1,806	7,720	-	7,720
	1,500 "	9,478	-	9,478	1,644	-	1,644	11,122	-	11,122
	2,000 "	31,853	-	31,853	11,370	-	11,370	43,223	-	43,223
	2,500 "	13,491	-	13,491	23,014	-	23,014	36,505	-	36,505
	2,500万円超	-	-	-	5,771	-	5,771	5,771	-	5,771
計	182,219	-	182,219	80,331	-	80,331	262,551	-	262,551	

第17表 給与階級別の諸控除(合計)

その1 総括表

(年末調整を行った1年を通じて勤務した給与所得者)

区分 給与階級		給与所得 者数	給与額	税額	控除対象配偶者数								
					控除対象 配偶者数 ①	うち一般控除対象配偶者数				うち老人控除対象配偶者数			
						一般	障害者	同居特別 障害者	非同居特 別障害者	一般	障害者	同居特別 障害者	非同居特 別障害者
		人	百万円	百万円	人	人	人	人	人	人	人	人	人
納 税 者	100万円以下	-	-	-	-	-	-	-	-	-	-	-	-
	200 "	3,780,978	5,812,398	56,524	130,642	103,740	1,722	-	621	24,560	-	-	-
	300 "	6,259,286	15,882,611	245,193	570,552	490,631	7,723	246	621	71,330	1	-	-
	400 "	7,698,529	27,064,342	504,835	833,970	768,457	13,722	3,083	96	45,939	1,427	779	466
	500 "	7,094,439	31,722,597	700,639	1,141,070	1,089,395	18,276	3,906	417	27,541	1,010	506	18
	600 "	4,910,360	26,894,505	731,803	1,085,320	1,049,601	18,054	4,149	406	12,969	119	22	-
	700 "	3,162,256	20,462,354	659,569	866,498	848,728	8,323	4,336	81	4,631	-	400	-
	800 "	2,274,783	17,004,976	697,588	798,528	781,271	8,231	2,607	-	6,292	-	-	126
	900 "	1,623,514	13,754,992	696,826	688,506	675,516	6,797	1,102	26	4,779	-	-	287
	1,000 "	1,096,089	10,375,925	645,166	502,920	495,264	3,906	1,975	-	1,775	-	-	-
	1,500 "	1,939,333	22,761,552	2,069,494	506,363	498,122	5,083	1,013	-	2,144	-	-	-
	2,000 "	355,718	6,058,247	945,282	-	-	-	-	-	-	-	-	-
	計	40,195,284	197,794,500	7,952,920	7,124,370	6,800,725	91,837	22,418	2,267	201,961	2,557	1,707	898
	非 納 税 者	100万円以下	3,008,529	2,455,027	-	142,015	106,023	3,615	513	24	29,262	1,022	1,555
200 "		1,577,399	1,917,154	-	280,919	203,309	8,321	4,155	1,099	58,006	2,070	3,959	-
300 "		389,235	963,584	-	109,530	85,879	5,328	4,205	553	9,139	1,363	3,062	-
400 "		377,968	1,341,374	-	95,668	87,960	3,463	2,861	887	-	492	4	-
500 "		516,769	2,340,274	-	182,411	176,000	3,794	1,506	439	672	-	-	-
600 "		490,972	2,688,547	-	234,223	230,797	1,349	2,077	-	-	-	-	-
700 "		287,101	1,848,862	-	159,689	158,165	1,167	357	-	-	-	-	-
800 "		106,677	788,714	-	62,887	61,042	1,607	239	-	-	-	-	-
900 "		15,243	128,228	-	11,093	10,680	-	413	-	-	-	-	-
1,000 "		2,857	26,749	-	2,241	2,241	-	-	-	-	-	-	-
1,500 "		57	597	-	57	57	-	-	-	-	-	-	-
2,000 "		-	-	-	-	-	-	-	-	-	-	-	-
計		6,772,810	14,499,110	-	1,280,733	1,122,154	28,646	16,326	3,002	97,080	4,947	8,580	-
合 計		100万円以下	3,008,529	2,455,027	-	142,015	106,023	3,615	513	24	29,262	1,022	1,555
	200 "	5,358,378	7,729,552	56,524	411,561	307,048	10,043	4,155	1,720	82,566	2,070	3,959	-
	300 "	6,648,521	16,846,195	245,193	680,082	576,510	13,051	4,452	1,174	80,469	1,364	3,062	-
	400 "	8,076,497	28,405,716	504,835	929,638	856,417	17,186	5,944	983	45,939	1,920	783	466
	500 "	7,611,208	34,062,872	700,639	1,323,481	1,265,395	22,071	5,412	856	28,213	1,010	506	18
	600 "	5,401,332	29,583,052	731,803	1,319,543	1,280,399	19,403	6,225	406	12,969	119	22	-
	700 "	3,449,357	22,311,217	659,569	1,026,188	1,006,893	9,490	4,693	81	4,631	-	400	-
	800 "	2,381,460	17,793,690	697,588	861,415	842,313	9,838	2,846	-	6,292	-	-	126
	900 "	1,638,757	13,883,220	696,826	699,600	686,196	6,797	1,515	26	4,779	-	-	287
	1,000 "	1,098,946	10,402,674	645,166	505,160	497,504	3,906	1,975	-	1,775	-	-	-
	1,500 "	1,939,390	22,762,149	2,069,494	506,421	498,180	5,083	1,013	-	2,144	-	-	-
	2,000 "	355,718	6,058,247	945,282	-	-	-	-	-	-	-	-	-
	計	46,968,093	212,293,610	7,952,920	8,405,103	7,922,879	120,483	38,743	5,269	299,040	7,504	10,287	898

第17表 給与階級別の諸控除(合計)

その1 総括表

(年末調整を行った1年を通じて勤務した給与所得者)

区分 給与階級		控除対象扶養親族数					計 ①+②	親族障害者						
		控除対象 扶養親族数 ②	うち一般の 控除対象 扶養親族数	うち特定 扶養親族数	うち老人扶養親族数			障害者	うち 扶養親族	特別障害者				
					同居老親等	その他				同居	うち 扶養親族	非同居	うち 扶養親族	
		人	人	人	人	人	人	人	人	人	人	人	人	
納 税 者	100万円以下	-	-	-	-	-	-	-	-	-	-	-	-	-
	200 "	33,033	26,460	39	5,690	845	163,676	9,139	7,417	-	-	621	-	-
	300 "	419,026	301,732	22,484	78,735	16,075	989,578	30,102	22,378	514	268	2,282	1,661	
	400 "	909,018	527,210	113,414	217,204	51,190	1,742,988	49,994	34,844	16,589	12,727	4,071	3,509	
	500 "	1,269,196	744,596	227,038	240,335	57,226	2,410,266	72,993	53,707	33,866	29,454	10,643	10,207	
	600 "	1,249,653	723,543	291,542	183,118	51,451	2,334,973	59,527	41,354	30,429	26,258	4,723	4,318	
	700 "	1,048,827	568,031	286,225	153,287	41,284	1,915,325	37,561	29,238	25,095	20,359	4,297	4,216	
	800 "	842,273	456,818	250,499	98,048	36,908	1,640,801	29,492	21,261	17,170	14,563	2,313	2,187	
	900 "	681,153	392,764	204,960	57,263	26,166	1,369,659	22,999	16,202	11,067	9,965	5,571	5,258	
	1,000 "	522,157	260,032	195,025	47,026	20,074	1,025,077	14,630	10,724	11,023	9,048	1,484	1,484	
	1,500 "	1,004,136	499,819	399,764	55,177	49,376	1,510,499	20,497	15,414	11,525	10,512	7,425	7,425	
	2,000 "	167,098	81,936	63,759	9,945	11,458	167,098	2,849	2,849	2,311	2,311	382	382	
	計	8,145,571	4,582,941	2,054,750	1,145,827	362,052	15,269,940	349,782	255,387	159,591	135,466	43,813	40,648	
	非 納 税 者	100万円以下	81,843	60,904	8,848	8,264	3,827	223,857	9,936	5,298	5,589	3,522	124	100
200 "		264,571	158,929	47,073	43,100	15,469	545,490	37,362	26,971	26,009	17,894	4,778	3,679	
300 "		444,822	235,556	91,407	98,334	19,525	554,352	30,409	23,719	29,965	22,697	5,495	4,942	
400 "		246,643	136,367	51,383	47,732	11,161	342,311	17,288	13,333	27,798	24,934	3,143	2,256	
500 "		219,003	125,997	55,288	27,461	10,258	401,414	12,260	8,466	13,700	12,194	1,184	745	
600 "		173,981	125,488	24,841	12,480	11,171	408,204	9,766	8,417	10,178	8,102	94	94	
700 "		114,413	74,337	24,789	10,041	5,246	274,102	7,117	5,950	3,546	3,189	366	366	
800 "		48,894	31,819	11,405	3,149	2,521	111,782	7,649	6,042	1,528	1,290	523	523	
900 "		23,051	14,263	5,734	807	2,247	34,144	456	456	1,085	672	119	119	
1,000 "		9,683	6,140	1,234	4	2,306	11,924	252	252	5	5	248	248	
1,500 "		86	57	29	-	-	144	-	-	-	-	-	-	
2,000 "		-	-	-	-	-	-	-	-	-	-	-	-	
計		1,626,991	969,857	322,029	251,372	83,732	2,907,724	132,496	98,904	119,404	94,498	16,074	13,072	
合 計		100万円以下	81,843	60,904	8,848	8,264	3,827	223,857	9,936	5,298	5,589	3,522	124	100
	200 "	297,604	185,389	47,112	48,790	16,314	709,165	46,501	34,388	26,009	17,894	5,399	3,679	
	300 "	863,847	537,288	113,891	177,069	35,600	1,543,929	60,511	46,096	30,479	22,965	7,777	6,603	
	400 "	1,155,661	663,577	164,796	264,936	62,351	2,085,299	67,282	48,177	44,388	37,661	7,214	5,765	
	500 "	1,488,200	870,593	282,326	267,796	67,484	2,811,680	85,253	62,173	47,566	41,648	11,826	10,952	
	600 "	1,423,634	849,031	316,383	195,598	62,622	2,743,177	69,293	49,771	40,608	34,360	4,817	4,411	
	700 "	1,163,240	642,368	311,014	163,328	46,530	2,189,428	44,678	35,188	28,641	23,548	4,663	4,582	
	800 "	891,168	488,637	261,904	101,197	39,430	1,752,583	37,141	27,303	18,699	15,853	2,836	2,710	
	900 "	704,204	407,027	210,694	58,069	28,413	1,403,803	23,455	16,658	12,153	10,637	5,690	5,377	
	1,000 "	531,841	266,172	196,259	47,030	22,380	1,037,001	14,882	10,976	11,028	9,053	1,733	1,733	
	1,500 "	1,004,222	499,876	399,793	55,177	49,376	1,510,643	20,497	15,414	11,525	10,512	7,425	7,425	
	2,000 "	167,098	81,936	63,759	9,945	11,458	167,098	2,849	2,849	2,311	2,311	382	382	
	計	9,772,561	5,552,799	2,376,779	1,397,199	445,784	18,177,664	482,278	354,292	278,995	229,965	59,887	53,720	

第17表 給与階級別の諸控除(合計)

その1 総括表

(年末調整を行った1年を通じて勤務した給与所得者)

区分 給与階級		本人控除					配偶者控除(一般)						
		特別 障害者	障害者	ひとり親	寡婦	勤学 学生	控除額38万円		控除額26万円		控除額13万円		
							人員	金額	人員	金額	人員	金額	
納 税 者	100万円以下	-	-	-	-	-	-	-	-	-	-	-	-
	200 "	3,711	57,324	25,296	41,754	-	106,082	40,311	-	-	-	-	-
	300 "	25,303	73,721	124,813	50,460	-	499,221	189,704	-	-	-	-	-
	400 "	25,516	54,202	148,227	41,325	-	785,359	298,436	-	-	-	-	-
	500 "	21,191	33,632	109,641	26,866	-	1,111,995	422,558	-	-	-	-	-
	600 "	19,911	23,540	61,103	11,053	-	1,072,210	407,440	-	-	-	-	-
	700 "	9,925	11,567	28,338	7,736	-	861,468	327,358	-	-	-	-	-
	800 "	6,780	9,821	-	-	-	792,109	301,002	-	-	-	-	-
	900 "	2,573	5,590	-	-	-	683,440	259,707	-	-	-	-	-
	1,000 "	2,772	2,284	-	-	-	501,144	190,435	-	-	-	-	-
	1,500 "	5,120	4,237	-	-	-	304,542	115,726	102,190	26,569	97,486	12,673	-
	2,000 "	1,304	1,105	-	-	-	-	-	-	-	-	-	-
	計	124,105	277,023	497,417	179,193	-	6,717,571	2,552,677	102,190	26,569	97,486	12,673	-
	非 納 税 者	100万円以下	11,816	32,652	27,542	35,183	111,922	110,176	41,867	-	-	-	-
200 "		22,928	84,545	96,156	54,998	19,838	216,884	82,416	-	-	-	-	-
300 "		7,867	10,640	75,977	6,979	-	95,966	36,467	-	-	-	-	-
400 "		3,019	5,201	18,848	1,603	-	95,172	36,165	-	-	-	-	-
500 "		534	2,146	18,182	2,214	-	181,739	69,061	-	-	-	-	-
600 "		1,794	2,817	6,632	69	-	234,223	89,005	-	-	-	-	-
700 "		881	770	2,360	-	-	159,689	60,682	-	-	-	-	-
800 "		441	907	-	-	-	62,887	23,897	-	-	-	-	-
900 "		-	-	-	-	-	11,093	4,216	-	-	-	-	-
1,000 "		4	248	-	-	-	2,241	851	-	-	-	-	-
1,500 "		-	-	-	-	-	57	22	-	-	-	-	-
2,000 "		-	-	-	-	-	-	-	-	-	-	-	-
計		49,283	139,928	245,698	101,046	131,760	1,170,127	444,648	-	-	-	-	-
合 計		100万円以下	11,816	32,652	27,542	35,183	111,922	110,176	41,867	-	-	-	-
	200 "	26,639	141,869	121,452	96,752	19,838	322,966	122,727	-	-	-	-	-
	300 "	33,170	84,361	200,789	57,439	-	595,187	226,171	-	-	-	-	-
	400 "	28,534	59,403	167,074	42,927	-	880,530	334,602	-	-	-	-	-
	500 "	21,725	35,778	127,823	29,080	-	1,293,734	491,619	-	-	-	-	-
	600 "	21,705	26,358	67,735	11,122	-	1,306,432	496,444	-	-	-	-	-
	700 "	10,806	12,336	30,698	7,736	-	1,021,157	388,040	-	-	-	-	-
	800 "	7,221	10,728	-	-	-	854,997	324,899	-	-	-	-	-
	900 "	2,573	5,590	-	-	-	694,534	263,923	-	-	-	-	-
	1,000 "	2,776	2,533	-	-	-	503,385	191,286	-	-	-	-	-
	1,500 "	5,120	4,237	-	-	-	304,600	115,748	102,190	26,569	97,486	12,673	-
	2,000 "	1,304	1,105	-	-	-	-	-	-	-	-	-	-
	計	173,389	416,951	743,114	280,239	131,760	7,887,697	2,997,325	102,190	26,569	97,486	12,673	-

第17表 給与階級別の諸控除(合計)

その1 総括表

(年末調整を行った1年を通じて勤務した給与所得者)

区分 給与階級	配偶者控除(老人)						配偶者特別控除		社会保険料控除		
	控除額48万円		控除額32万円		控除額16万円		人員	金額	人員	金額	
	人員	金額	人員	金額	人員	金額					
納税者	100万円以下	-	-	-	-	-	-	-	-	-	-
	200 "	24,560	11,789	-	-	-	-	13,297	3,865	2,838,259	493,505
	300 "	71,331	34,239	-	-	-	-	69,358	21,804	5,615,428	2,081,468
	400 "	48,612	23,334	-	-	-	-	124,091	39,143	7,029,492	3,662,551
	500 "	29,075	13,956	-	-	-	-	169,012	52,236	6,517,493	4,318,678
	600 "	13,110	6,293	-	-	-	-	164,297	53,384	4,510,549	3,664,311
	700 "	5,031	2,415	-	-	-	-	130,076	41,882	2,949,454	2,841,820
	800 "	6,418	3,081	-	-	-	-	113,992	36,705	2,119,562	2,322,412
	900 "	5,066	2,432	-	-	-	-	75,706	24,956	1,538,242	1,876,648
	1,000 "	1,775	852	-	-	-	-	58,351	18,934	1,030,471	1,360,464
	1,500 "	1,681	807	238	76	226	36	94,477	23,268	1,825,339	2,725,377
	2,000 "	-	-	-	-	-	-	-	-	330,007	541,910
	計	206,659	99,196	238	76	226	36	1,012,657	316,179	36,304,297	25,889,144
非納税者	100万円以下	31,839	15,283	-	-	-	-	8,003	2,834	751,096	36,849
	200 "	64,035	30,737	-	-	-	-	22,058	7,522	1,097,791	143,305
	300 "	13,564	6,511	-	-	-	-	12,961	4,418	379,492	142,688
	400 "	496	238	-	-	-	-	18,388	6,114	368,207	194,028
	500 "	672	323	-	-	-	-	33,866	9,788	504,480	338,553
	600 "	-	-	-	-	-	-	38,178	11,571	486,848	392,108
	700 "	-	-	-	-	-	-	18,040	5,786	285,144	268,200
	800 "	-	-	-	-	-	-	7,836	2,722	106,134	114,855
	900 "	-	-	-	-	-	-	1,932	734	15,243	18,476
	1,000 "	-	-	-	-	-	-	-	-	2,857	3,720
	1,500 "	-	-	-	-	-	-	-	-	57	84
	2,000 "	-	-	-	-	-	-	-	-	-	-
	計	110,606	53,091	-	-	-	-	161,263	51,490	3,997,350	1,652,867
合計	100万円以下	31,839	15,283	-	-	-	-	8,003	2,834	751,096	36,849
	200 "	88,595	42,526	-	-	-	-	35,355	11,388	3,936,050	636,810
	300 "	84,895	40,750	-	-	-	-	82,318	26,223	5,994,920	2,224,156
	400 "	49,108	23,572	-	-	-	-	142,480	45,258	7,397,700	3,856,579
	500 "	29,747	14,278	-	-	-	-	202,878	62,024	7,021,974	4,657,231
	600 "	13,110	6,293	-	-	-	-	202,475	64,955	4,997,397	4,056,419
	700 "	5,031	2,415	-	-	-	-	148,116	47,668	3,234,598	3,110,020
	800 "	6,418	3,081	-	-	-	-	121,828	39,427	2,225,696	2,437,267
	900 "	5,066	2,432	-	-	-	-	77,638	25,690	1,553,485	1,895,124
	1,000 "	1,775	852	-	-	-	-	58,351	18,934	1,033,328	1,364,184
	1,500 "	1,681	807	238	76	226	36	94,477	23,268	1,825,396	2,725,461
	2,000 "	-	-	-	-	-	-	-	-	330,007	541,910
	計	317,266	152,287	238	76	226	36	1,173,920	367,669	40,301,647	27,542,011

第17表 給与階級別の諸控除(合計)

その1 総括表

(年末調整を行った1年を通じて勤務した給与所得者)

区分	給与階級	生命保険料控除		内 生保一般分		内 介護医療分		内 個人年金分		小規模企業 共済等掛金控除		地震保険料控除	
		人員	金額	人員	金額	人員	金額	人員	金額	人員	金額	人員	金額
		人	百万円	人	百万円	人	百万円	人	百万円	人	百万円	人	百万円
納 税 者	100万円以下	-	-	-	-	-	-	-	-	-	-	-	-
	200 "	1,965,362	111,054	1,812,793	60,632	1,355,999	41,482	224,202	9,272	34,604	5,041	195,246	3,214
	300 "	3,986,397	239,357	3,684,916	124,437	2,933,442	89,482	634,457	26,321	133,058	23,636	594,805	10,057
	400 "	5,283,840	327,404	4,871,096	165,362	3,963,521	121,530	1,026,358	41,979	261,067	50,541	837,259	12,779
	500 "	5,286,873	346,860	4,952,394	174,896	4,089,475	126,883	1,132,621	47,458	377,658	59,900	1,107,364	17,090
	600 "	3,902,674	272,045	3,699,153	137,497	3,054,853	97,476	924,021	39,344	385,083	68,348	1,080,935	17,000
	700 "	2,680,548	197,503	2,553,172	99,334	2,122,619	69,267	717,360	31,297	294,371	46,801	920,984	15,166
	800 "	1,988,063	151,807	1,921,566	77,325	1,567,649	52,061	553,781	24,560	268,773	48,848	808,364	13,906
	900 "	1,465,173	114,658	1,424,754	58,389	1,152,509	38,466	444,228	19,665	216,740	37,880	667,767	11,172
	1,000 "	971,009	77,827	948,600	39,173	771,607	26,187	309,409	13,874	185,915	37,745	474,550	8,650
	1,500 "	1,709,586	138,693	1,654,626	70,583	1,336,472	45,183	574,302	25,833	352,406	82,282	875,923	16,603
	2,000 "	283,678	22,945	269,708	11,658	210,613	7,272	100,629	4,480	72,200	22,137	154,997	3,307
	計	29,523,204	2,000,153	27,792,779	1,019,287	22,558,761	715,289	6,641,368	284,083	2,581,875	483,159	7,718,194	128,943
	非 納 税 者	100万円以下	683,366	36,771	615,362	20,714	448,347	13,407	64,480	2,727	14,288	3,304	78,410
200 "		878,712	52,868	805,529	28,539	639,458	20,174	104,504	4,344	40,586	12,219	151,659	2,819
300 "		303,182	20,798	294,369	10,776	241,761	7,880	52,904	2,313	19,452	6,876	110,193	2,047
400 "		343,401	24,338	328,910	12,188	283,566	9,397	70,090	2,878	20,881	5,672	193,774	2,603
500 "		485,959	35,951	467,202	17,789	408,611	13,573	115,985	4,839	29,355	4,673	355,579	5,131
600 "		468,721	35,896	458,815	18,283	404,041	13,419	106,299	4,457	47,920	7,319	366,403	5,303
700 "		275,767	20,784	269,237	10,594	231,103	7,851	60,398	2,541	30,584	5,376	211,509	3,289
800 "		103,530	8,257	102,452	4,208	88,231	3,064	24,230	1,069	17,318	2,160	90,206	1,583
900 "		14,867	1,219	14,867	625	12,349	435	4,351	183	4,692	535	13,471	219
1,000 "		2,433	138	2,433	101	962	27	244	10	488	67	1,235	28
1,500 "		-	-	-	-	-	-	-	-	-	-	29	0
2,000 "		-	-	-	-	-	-	-	-	-	-	-	-
計		3,559,937	237,020	3,359,175	123,817	2,758,428	89,227	603,485	25,360	225,564	48,200	1,572,468	24,520
合 計		100万円以下	683,366	36,771	615,362	20,714	448,347	13,407	64,480	2,727	14,288	3,304	78,410
	200 "	2,844,074	163,922	2,618,321	89,171	1,995,457	61,656	328,706	13,616	75,190	17,260	346,905	6,033
	300 "	4,289,580	260,155	3,979,285	135,214	3,175,203	97,362	687,361	28,634	152,510	30,512	704,998	12,104
	400 "	5,627,241	351,742	5,200,006	177,550	4,247,087	130,927	1,096,448	44,856	281,948	56,213	1,031,033	15,382
	500 "	5,772,831	382,811	5,419,596	192,684	4,498,086	140,456	1,248,606	52,296	407,013	64,573	1,462,943	22,220
	600 "	4,371,395	307,941	4,157,968	155,780	3,458,894	110,895	1,030,320	43,801	433,003	75,667	1,447,339	22,303
	700 "	2,956,316	218,287	2,822,409	109,928	2,353,722	77,118	777,757	33,838	324,955	52,177	1,132,493	18,456
	800 "	2,091,593	160,064	2,024,018	81,533	1,655,880	55,125	578,011	25,629	286,091	51,008	898,570	15,490
	900 "	1,480,040	115,877	1,439,621	59,014	1,164,858	38,901	448,579	19,848	221,432	38,415	681,237	11,391
	1,000 "	973,442	77,965	951,033	39,274	772,569	26,213	309,653	13,885	186,403	37,812	475,785	8,679
	1,500 "	1,709,586	138,693	1,654,626	70,583	1,336,472	45,183	574,302	25,833	352,406	82,282	875,951	16,603
	2,000 "	283,678	22,945	269,708	11,658	210,613	7,272	100,629	4,480	72,200	22,137	154,997	3,307
	計	33,083,141	2,237,173	31,151,954	1,143,104	25,317,189	804,516	7,244,852	309,443	2,807,439	531,359	9,290,662	153,463

第17表 給与階級別の諸控除(合計)

その1 総括表

(年末調整を行った1年を通じて勤務した給与所得者)

区分 給与階級	所得金額調整控除		基礎控除						住宅借入金 等特別控除		
			控除額48万円		控除額32万円		控除額16万円				
	人員	金額	人員	金額	人員	金額	人員	金額	人員	金額	
	人	百万円	人	百万円	人	百万円	人	百万円	人	百万円	
納 税 者	100万円以下	-	-	-	-	-	-	-	-	-	-
	200 "	-	-	3,721,446	1,786,294	-	-	-	-	1,885	117
	300 "	-	-	6,208,586	2,980,121	-	-	360	58	16,321	442
	400 "	-	-	7,564,993	3,631,197	-	-	478	77	44,815	2,347
	500 "	-	-	6,990,888	3,355,626	-	-	1,558	249	110,999	7,639
	600 "	-	-	4,856,606	2,331,171	-	-	-	-	183,615	19,000
	700 "	-	-	3,106,830	1,491,279	-	-	-	-	223,848	31,397
	800 "	-	-	2,254,229	1,082,030	-	-	-	-	276,391	51,578
	900 "	255,309	7,125	1,617,200	776,256	-	-	-	-	256,070	58,737
	1,000 "	468,214	45,816	1,087,179	521,846	-	-	-	-	171,999	41,612
	1,500 "	896,684	133,800	1,919,703	921,457	-	-	423	68	300,406	76,059
	2,000 "	145,046	21,505	352,754	169,322	-	-	-	-	46,508	12,093
計	1,765,253	208,247	39,680,415	19,046,599	-	-	2,820	451	1,632,856	301,021	
非 納 税 者	100万円以下	-	-	3,008,055	1,443,867	474	152	-	-	11,752	1,911
	200 "	-	-	1,573,414	755,239	-	-	-	-	35,114	3,284
	300 "	-	-	387,773	186,131	-	-	-	-	99,812	9,196
	400 "	-	-	377,531	181,215	-	-	-	-	293,026	37,272
	500 "	-	-	516,769	248,049	-	-	-	-	499,205	78,283
	600 "	-	-	489,605	235,011	-	-	360	58	486,320	94,771
	700 "	-	-	287,101	137,809	-	-	-	-	286,847	66,892
	800 "	-	-	106,677	51,205	-	-	-	-	106,677	32,483
	900 "	3,954	104	15,243	7,317	-	-	-	-	15,243	5,081
	1,000 "	1,936	147	2,857	1,371	-	-	-	-	2,609	1,064
	1,500 "	-	-	57	28	-	-	-	-	57	40
	2,000 "	-	-	-	-	-	-	-	-	-	-
計	5,890	251	6,765,084	3,247,241	474	152	360	58	1,836,663	330,278	
合 計	100万円以下	-	-	3,008,055	1,443,867	474	152	-	-	11,752	1,911
	200 "	-	-	5,294,861	2,541,533	-	-	-	-	36,999	3,401
	300 "	-	-	6,596,359	3,166,252	-	-	360	58	116,133	9,638
	400 "	-	-	7,942,524	3,812,412	-	-	478	77	337,840	39,619
	500 "	-	-	7,507,657	3,603,676	-	-	1,558	249	610,204	85,922
	600 "	-	-	5,346,212	2,566,182	-	-	360	58	669,935	113,770
	700 "	-	-	3,393,932	1,629,087	-	-	-	-	510,695	98,289
	800 "	-	-	2,360,906	1,133,235	-	-	-	-	383,068	84,061
	900 "	259,263	7,229	1,632,443	783,573	-	-	-	-	271,313	63,818
	1,000 "	470,151	45,963	1,090,036	523,217	-	-	-	-	174,608	42,676
	1,500 "	896,684	133,800	1,919,761	921,485	-	-	423	68	300,463	76,099
	2,000 "	145,046	21,505	352,754	169,322	-	-	-	-	46,508	12,093
計	1,771,143	208,498	46,445,499	22,293,840	474	152	3,180	509	3,469,519	631,298	

第17表 給与階級別の諸控除(合計)

その2 扶養人員別の社会保険料及び生命保険料控除

(年末調整を行った1年を通じて勤務した給与所得者)

扶養人員		0人	1人	2人	3人	4人	5人	6人	7人	8人以上	合計	
給与階級												
社 会 保 険 料 控 除	控 除 人 員	100万円以下	人	人	人	人	人	人	人	人	人	人
		200 "	678,701	59,417	8,740	2,755	948	535	-	-	-	751,096
		300 "	3,463,396	385,537	75,096	10,614	1,403	-	4	-	-	3,936,050
		400 "	4,939,239	784,607	210,118	51,744	8,310	902	-	-	-	5,994,920
		500 "	5,963,276	1,028,343	315,140	74,847	11,376	4,337	381	-	-	7,397,700
		600 "	5,144,952	1,322,419	410,829	119,865	20,231	3,194	480	4	-	7,021,974
		700 "	3,220,226	1,207,440	404,907	127,675	30,433	4,860	1,856	-	-	4,997,397
		800 "	1,823,451	924,682	345,610	109,804	26,163	4,887	-	-	-	3,234,598
		900 "	1,096,074	746,411	265,271	91,157	19,918	6,388	233	243	-	2,225,696
		1,000 "	668,965	545,887	233,680	86,101	14,373	3,523	252	704	-	1,553,485
	1,500 "	394,830	379,659	177,043	65,027	12,902	1,781	1,109	728	248	1,033,328	
	2,000 "	895,782	545,535	275,311	87,933	17,813	2,504	11	507	-	1,825,396	
	計	213,150	79,647	29,671	5,321	1,211	789	-	217	-	330,007	
	計	28,502,043	8,009,585	2,751,417	832,844	165,081	33,701	4,326	2,402	248	40,301,647	
	料 控 除 額	100万円以下	百万円	百万円	百万円	百万円	百万円	百万円	百万円	百万円	百万円	百万円
		200 "	30,039	4,946	1,407	299	146	12	-	-	-	36,849
		300 "	554,269	66,468	13,683	2,165	225	-	0	-	-	636,810
		400 "	1,852,477	277,893	72,102	18,733	2,617	333	-	-	-	2,224,156
		500 "	3,113,780	540,146	155,884	37,731	6,364	2,433	240	-	-	3,856,579
		600 "	3,388,999	891,662	279,251	81,051	13,679	2,234	353	1	-	4,657,231
700 "		2,594,762	1,002,152	330,346	101,896	22,801	3,297	1,165	-	-	4,056,419	
800 "		1,729,935	905,949	338,468	104,048	27,421	4,200	-	-	-	3,110,020	
900 "		1,186,133	829,247	296,363	98,364	20,648	5,979	237	296	-	2,437,267	
計		804,430	673,618	294,306	102,207	16,881	2,693	41	948	-	1,895,124	
生 命 保 険 料 控 除	100万円以下	人	人	人	人	人	人	人	人	人	人	
	200 "	616,757	55,689	8,288	1,236	1,396	-	-	-	-	683,366	
	300 "	2,477,837	300,353	58,413	6,297	1,170	-	4	-	-	2,844,074	
	400 "	3,496,771	622,464	143,591	21,979	4,340	435	-	-	-	4,289,580	
	500 "	4,421,051	866,630	264,791	61,751	9,441	3,455	123	-	-	5,627,241	
	600 "	4,068,700	1,191,745	379,715	109,601	20,003	2,584	480	4	-	5,772,831	
	700 "	2,716,575	1,109,499	385,996	123,969	29,529	4,444	1,382	-	-	4,371,395	
	800 "	1,605,805	880,623	329,308	109,783	25,513	5,284	-	-	-	2,956,316	
	900 "	997,222	716,977	261,109	90,451	18,970	6,388	233	243	-	2,091,593	
	1,000 "	617,452	532,717	228,105	85,222	13,035	2,554	252	704	-	1,480,040	
1,500 "	352,460	367,322	174,191	63,810	11,792	1,781	1,109	728	248	973,442		
2,000 "	803,144	528,064	270,718	88,100	17,042	2,480	11	25	-	1,709,586		
計	177,918	72,245	26,522	4,995	995	787	-	217	-	283,678		
計	22,351,691	7,244,328	2,530,747	767,194	153,226	30,193	3,595	1,920	248	33,083,141		
料 控 除 額	100万円以下	百万円	百万円	百万円	百万円	百万円	百万円	百万円	百万円	百万円	百万円	
	200 "	32,949	3,199	492	67	64	-	-	-	-	36,771	
	300 "	141,883	17,959	3,627	426	28	-	0	-	-	163,922	
	400 "	209,827	39,406	9,246	1,469	186	20	-	-	-	260,155	
	500 "	270,915	58,379	17,344	4,190	695	211	8	-	-	351,742	
	600 "	262,327	83,260	27,925	7,584	1,491	186	37	0	-	382,811	
	700 "	184,737	82,224	28,631	9,685	2,228	340	96	-	-	307,941	
	800 "	114,349	67,722	25,165	8,750	1,848	453	-	-	-	218,287	
	900 "	74,069	55,823	20,800	7,356	1,459	516	12	29	-	160,064	
	1,000 "	46,068	42,726	18,916	6,787	1,088	209	30	52	-	115,877	
1,500 "	26,418	30,150	14,766	5,331	1,012	160	60	47	22	77,965		
2,000 "	63,299	43,674	22,740	7,411	1,375	191	1	2	-	138,693		
計	14,002	6,150	2,217	409	96	45	-	26	-	22,945		
計	1,440,841	530,673	191,869	59,466	11,570	2,332	244	157	22	2,237,173		

第17表 給与階級別の諸控除(合計)

その2 扶養人員別の社会保険料及び生命保険料控除

(年末調整を行った1年を通じて勤務した給与所得者)

扶養人員		0人	1人	2人	3人	4人	5人	6人	7人	8人以上	合計
給与階級											
生命保険料控除	100万円以下	553,310	51,131	8,288	1,236	1,396	-	-	-	-	615,362
	200 "	2,275,781	282,061	53,486	5,818	1,170	-	4	-	-	2,618,321
	300 "	3,228,198	588,297	136,403	21,612	4,340	435	-	-	-	3,979,285
	400 "	4,054,382	818,247	253,928	60,431	9,441	3,455	123	-	-	5,200,006
	500 "	3,772,987	1,146,047	369,934	107,585	19,976	2,584	480	4	-	5,419,596
	600 "	2,537,140	1,083,700	381,012	121,382	28,907	4,444	1,382	-	-	4,157,968
	700 "	1,503,838	859,179	319,103	109,756	25,249	5,284	-	-	-	2,822,409
	800 "	949,577	703,292	255,879	89,907	18,738	6,149	233	243	-	2,024,018
	900 "	591,609	522,981	225,265	83,221	13,035	2,554	252	704	-	1,439,621
	1,000 "	338,291	361,117	173,119	62,848	11,792	1,781	1,109	728	248	951,033
	1,500 "	764,396	517,856	266,243	86,973	16,643	2,480	11	25	-	1,654,626
	2,000 "	167,544	69,047	26,155	4,963	995	787	-	217	-	269,708
	計		20,737,053	7,002,955	2,468,816	755,732	151,682	29,953	3,595	1,920	248
(生命保険一般分額)	100万円以下	18,535	1,816	281	36	46	-	-	-	-	20,714
	200 "	76,814	10,133	1,993	209	22	-	0	-	-	89,171
	300 "	107,659	21,444	5,167	804	119	20	-	-	-	135,214
	400 "	134,566	30,495	9,589	2,390	377	129	4	-	-	177,550
	500 "	129,369	43,408	14,671	4,292	813	111	19	0	-	192,684
	600 "	91,227	42,601	15,475	5,005	1,233	178	60	-	-	155,780
	700 "	56,109	34,613	13,297	4,626	1,050	234	-	-	-	109,928
	800 "	37,007	28,784	10,814	3,833	793	281	11	10	-	81,533
	900 "	23,383	21,627	9,849	3,425	566	121	13	31	-	59,014
	1,000 "	13,366	15,130	7,448	2,674	493	71	44	35	12	39,274
	1,500 "	32,153	22,191	11,554	3,841	728	115	0	1	-	70,583
	2,000 "	7,108	3,107	1,132	220	43	39	-	9	-	11,658
	計		727,296	275,351	101,271	31,355	6,283	1,299	152	86	12
生命保険料控除	100万円以下	405,359	35,663	5,620	757	948	-	-	-	-	448,347
	200 "	1,733,210	214,764	42,375	4,871	233	-	4	-	-	1,995,457
	300 "	2,583,881	466,219	105,665	17,346	2,091	-	-	-	-	3,175,203
	400 "	3,329,489	674,659	191,660	41,345	7,164	2,647	123	-	-	4,247,087
	500 "	3,153,004	949,784	299,540	76,668	16,404	2,202	480	4	-	4,498,086
	600 "	2,122,270	900,416	309,378	100,068	22,490	3,365	908	-	-	3,458,894
	700 "	1,264,420	725,028	254,472	87,193	19,130	3,480	-	-	-	2,353,722
	800 "	771,886	582,225	206,380	74,600	15,327	5,215	4	243	-	1,655,880
	900 "	463,160	434,668	184,774	69,653	10,353	1,294	252	704	-	1,164,858
	1,000 "	261,973	302,545	143,818	53,465	8,564	1,284	400	272	248	772,569
	1,500 "	609,914	427,564	214,452	69,457	13,283	1,766	11	25	-	1,336,472
	2,000 "	129,460	55,848	20,453	3,449	920	265	-	217	-	210,613
	計		16,828,027	5,769,381	1,978,588	598,872	116,908	21,518	2,182	1,465	248
(介護医療分額)	100万円以下	12,012	1,154	192	30	18	-	-	-	-	13,407
	200 "	53,148	6,973	1,357	172	6	-	0	-	-	61,656
	300 "	78,195	15,214	3,368	535	49	-	-	-	-	97,362
	400 "	100,515	22,407	6,250	1,451	231	70	4	-	-	130,927
	500 "	95,801	31,236	10,197	2,552	576	76	17	0	-	140,456
	600 "	65,722	30,455	10,354	3,450	782	114	19	-	-	110,895
	700 "	40,397	24,360	8,661	2,985	590	126	-	-	-	77,118
	800 "	25,143	19,827	6,964	2,516	503	163	0	10	-	55,125
	900 "	14,923	14,847	6,280	2,437	333	49	10	22	-	38,901
	1,000 "	8,491	10,433	5,025	1,898	293	38	16	10	9	26,213
	1,500 "	20,400	14,468	7,377	2,450	436	50	0	1	-	45,183
	2,000 "	4,457	1,929	725	114	33	6	-	9	-	7,272
	計		519,204	193,302	66,750	20,590	3,852	690	67	52	9

第17表 給与階級別の諸控除(合計)

その2 扶養人員別の社会保険料及び生命保険料控除

(年末調整を行った1年を通じて勤務した給与所得者)

扶養人員		0人	1人	2人	3人	4人	5人	6人	7人	8人以上	合計
給与階級											
生命 保 険 料 控 除 人 員	100万円以下	人 58,332	人 5,588	人 557	人 4	人 -	人 -	人 -	人 -	人 -	人 64,480
	200 "	297,973	21,977	7,577	1,179	-	-	-	-	-	328,706
	300 "	596,065	69,211	18,230	3,482	373	-	-	-	-	687,361
	400 "	903,962	142,881	38,264	8,792	2,258	290	-	-	-	1,096,448
	500 "	931,468	218,481	77,138	18,664	2,848	4	4	-	-	1,248,606
	600 "	686,901	231,484	73,091	31,761	5,419	1,233	432	-	-	1,030,320
	700 "	439,150	221,058	80,627	29,223	5,519	2,180	-	-	-	777,757
	800 "	292,705	179,318	75,021	24,904	4,182	1,634	4	243	-	578,011
	900 "	190,074	158,096	70,480	23,931	4,917	832	248	-	-	448,579
	1,000 "	111,074	115,292	57,072	19,667	5,430	1,094	-	24	-	309,653
	1,500 "	267,969	174,668	96,167	29,192	5,677	622	8	-	-	574,302
	2,000 "	60,264	28,661	9,281	1,719	488	-	-	217	-	100,629
	計	4,835,937	1,566,716	603,503	192,517	37,112	7,888	695	484	-	7,244,852
(個 人 年 金 分 額)	100万円以下	百万円 2,453	百万円 247	百万円 26	百万円 0	百万円 -	百万円 -	百万円 -	百万円 -	百万円 -	百万円 2,727
	200 "	12,375	899	297	45	-	-	-	-	-	13,616
	300 "	24,793	2,905	774	144	18	-	-	-	-	28,634
	400 "	36,964	5,805	1,588	400	88	12	-	-	-	44,856
	500 "	38,801	9,195	3,364	812	124	0	0	-	-	52,296
	600 "	29,166	9,884	3,075	1,378	230	52	17	-	-	43,801
	700 "	19,223	9,496	3,503	1,271	245	99	-	-	-	33,838
	800 "	12,931	7,974	3,326	1,126	183	77	0	12	-	25,629
	900 "	8,366	6,932	3,205	1,073	218	42	12	-	-	19,848
	1,000 "	4,951	5,110	2,614	899	255	55	-	1	-	13,885
	1,500 "	11,984	7,919	4,338	1,314	248	30	0	-	-	25,833
	2,000 "	2,700	1,266	403	80	20	-	-	-	11	4,480
	計	204,707	67,631	26,514	8,542	1,629	366	30	24	-	309,443

第17表 給与階級別の諸控除(男)

その1 総括表

(年末調整を行った1年を通じて勤務した給与所得者)

区分 給与階級		給与所得 者数	給与額	税額	控除対象配偶者数								
					控除対象 配偶者数 ①	うち一般控除対象配偶者数				うち老人控除対象配偶者数			
						一般	障害者	同居特別 障害者	非同居特 別障害者	一般	障害者	同居特別 障害者	非同居特 別障害者
		人	百万円	百万円	人	人	人	人	人	人	人	人	人
納 税 者	100万円以下	-	-	-	-	-	-	-	-	-	-	-	-
	200 "	815,765	1,327,892	13,793	109,449	84,842	1,722	-	-	22,885	-	-	-
	300 "	2,402,341	6,174,976	91,166	491,985	422,508	4,275	246	-	64,955	1	-	-
	400 "	4,067,227	14,388,133	260,866	769,156	716,352	8,733	1,366	-	40,033	1,427	779	466
	500 "	4,625,300	20,737,560	446,627	1,085,766	1,042,301	13,850	2,868	417	25,302	505	506	18
	600 "	3,599,484	19,736,064	522,102	1,052,112	1,021,051	15,895	3,390	406	11,351	-	18	-
	700 "	2,458,448	15,929,492	495,837	848,084	831,682	7,799	3,781	81	4,340	-	400	-
	800 "	1,913,359	14,309,220	564,944	785,276	770,634	5,876	2,347	-	6,292	-	-	126
	900 "	1,417,421	12,013,548	591,877	681,502	669,299	6,797	1,102	26	4,279	-	-	-
	1,000 "	971,928	9,199,572	556,800	496,650	489,214	3,686	1,975	-	1,775	-	-	-
	1,500 "	1,742,119	20,442,574	1,837,002	499,742	492,393	4,704	500	-	2,144	-	-	-
	2,000 "	308,504	5,259,372	814,614	-	-	-	-	-	-	-	-	-
	計	24,321,896	139,518,403	6,195,630	6,819,721	6,540,276	73,337	17,575	929	183,357	1,934	1,703	611
	非 納 税 者	100万円以下	601,406	465,474	-	98,536	70,872	281	-	24	26,334	1,022	4
200 "		467,475	627,249	-	229,528	169,655	5,296	2,661	-	48,556	2,070	1,290	-
300 "		179,387	446,031	-	93,871	76,590	3,584	1,735	549	8,359	854	2,201	-
400 "		246,927	882,074	-	88,956	83,277	1,926	2,861	887	-	4	-	-
500 "		428,874	1,943,863	-	178,981	172,887	3,794	1,189	439	672	-	-	-
600 "		456,076	2,499,162	-	231,349	228,046	1,226	2,077	-	-	-	-	-
700 "		270,682	1,743,198	-	159,200	157,676	1,167	357	-	-	-	-	-
800 "		102,512	757,772	-	61,855	60,009	1,607	239	-	-	-	-	-
900 "		15,015	126,327	-	11,093	10,680	-	413	-	-	-	-	-
1,000 "		2,635	24,743	-	2,241	2,241	-	-	-	-	-	-	-
1,500 "		57	597	-	57	57	-	-	-	-	-	-	-
2,000 "		-	-	-	-	-	-	-	-	-	-	-	-
計		2,771,046	9,516,490	-	1,155,666	1,031,991	18,881	11,531	1,899	83,921	3,950	3,495	-
合 計		100万円以下	601,406	465,474	-	98,536	70,872	281	-	24	26,334	1,022	4
	200 "	1,283,240	1,955,141	13,793	338,977	254,497	7,017	2,661	-	71,441	2,070	1,290	-
	300 "	2,581,728	6,621,007	91,166	585,857	499,098	7,859	1,981	549	73,314	855	2,201	-
	400 "	4,314,154	15,270,207	260,866	858,111	799,629	10,659	4,227	887	40,033	1,431	779	466
	500 "	5,054,174	22,681,422	446,627	1,264,747	1,215,187	17,644	4,056	856	25,974	505	506	18
	600 "	4,055,561	22,235,225	522,102	1,283,461	1,249,098	17,121	5,467	406	11,351	-	18	-
	700 "	2,729,130	17,672,690	495,837	1,007,284	989,358	8,967	4,138	81	4,340	-	400	-
	800 "	2,015,871	15,066,992	564,944	847,131	830,644	7,483	2,586	-	6,292	-	-	126
	900 "	1,432,436	12,139,875	591,877	692,596	679,979	6,797	1,515	26	4,279	-	-	-
	1,000 "	974,563	9,224,315	556,800	498,890	491,454	3,686	1,975	-	1,775	-	-	-
	1,500 "	1,742,176	20,443,172	1,837,002	499,799	492,451	4,704	500	-	2,144	-	-	-
	2,000 "	308,504	5,259,372	814,614	-	-	-	-	-	-	-	-	-
	計	27,092,942	149,034,893	6,195,630	7,975,388	7,572,267	92,218	29,106	2,828	267,277	5,883	5,198	611

第17表 給与階級別の諸控除(男)

その1 総括表

(年末調整を行った1年を通じて勤務した給与所得者)

区分 給与階級		控除対象扶養親族数					計 ①+②	親族障害者						
		控除対象 扶養親族数 ②	うち一般の 控除対象 扶養親族数	うち特定 扶養親族数	うち老人扶養親族数			障害者	うち 扶養親族	特別障害者				
					同居老親等	その他				同居	うち 扶養親族	非同居	うち 扶養親族	
		人	人	人	人	人	人	人	人	人	人	人	人	
納 税 者	100万円以下	-	-	-	-	-	-	-	-	-	-	-	-	-
	200 "	18,347	13,870	-	4,036	441	127,796	2,777	1,056	-	-	-	-	-
	300 "	229,525	163,337	6,178	53,258	6,752	721,510	15,549	11,273	246	-	616	616	
	400 "	627,309	375,353	65,401	156,700	29,855	1,396,465	35,247	25,087	12,112	9,967	3,049	2,583	
	500 "	1,017,086	614,320	172,218	187,886	42,662	2,102,852	58,521	44,166	25,973	22,600	9,380	8,944	
	600 "	1,075,826	646,730	249,632	141,404	38,060	2,127,938	49,568	33,673	24,753	21,344	3,245	2,839	
	700 "	948,202	527,457	265,108	122,901	32,736	1,796,285	33,399	25,600	22,755	18,573	2,968	2,887	
	800 "	783,051	431,148	235,310	84,227	32,366	1,568,327	25,479	19,602	15,737	13,390	2,313	2,187	
	900 "	645,363	379,528	197,271	46,113	22,450	1,326,865	21,145	14,349	11,034	9,932	4,997	4,971	
	1,000 "	499,371	249,463	191,898	39,761	18,249	996,020	13,713	10,027	10,544	8,569	1,366	1,366	
	1,500 "	962,283	480,386	387,101	50,105	44,691	1,462,025	19,744	15,040	10,521	10,022	7,394	7,394	
	2,000 "	161,429	80,300	62,246	8,909	9,974	161,429	2,580	2,580	2,128	2,128	382	382	
	計	6,967,793	3,961,893	1,832,364	895,300	278,235	13,787,514	277,724	202,453	135,803	116,525	35,709	34,169	
	非 納 税 者	100万円以下	48,406	37,491	2,252	6,172	2,492	146,943	3,279	1,976	2,324	2,320	24	-
200 "		110,825	64,732	11,015	26,490	8,587	340,353	20,793	13,428	10,857	6,906	2,711	2,711	
300 "		211,926	103,552	31,576	65,341	11,458	305,797	15,659	11,221	16,318	12,383	1,917	1,368	
400 "		187,391	109,481	32,288	38,040	7,582	276,347	10,114	8,184	19,264	16,403	2,333	1,445	
500 "		174,945	115,687	29,259	21,505	8,493	353,925	10,811	7,017	12,142	10,954	508	69	
600 "		165,350	123,136	20,674	11,013	10,528	396,698	9,243	8,018	9,036	6,960	94	94	
700 "		111,935	72,881	24,352	9,455	5,246	271,135	7,095	5,927	3,546	3,189	366	366	
800 "		45,809	29,752	10,859	3,149	2,048	107,664	7,649	6,042	1,528	1,290	523	523	
900 "		23,051	14,263	5,734	807	2,247	34,144	456	456	1,085	672	119	119	
1,000 "		8,797	5,697	1,234	4	1,863	11,038	252	252	5	5	248	248	
1,500 "		86	57	29	-	-	144	-	-	-	-	-	-	
2,000 "		-	-	-	-	-	-	-	-	-	-	-	-	
計		1,088,521	676,729	169,272	181,975	60,544	2,244,187	85,352	62,522	76,107	61,081	8,843	6,944	
合 計		100万円以下	48,406	37,491	2,252	6,172	2,492	146,943	3,279	1,976	2,324	2,320	24	-
	200 "	129,172	78,602	11,015	30,526	9,028	468,149	23,571	14,484	10,857	6,906	2,711	2,711	
	300 "	441,451	266,889	37,754	118,598	18,209	1,027,307	31,208	22,494	16,565	12,383	2,533	1,984	
	400 "	814,700	484,834	97,690	194,740	37,437	1,672,812	45,361	33,271	31,375	26,370	5,382	4,028	
	500 "	1,192,031	730,007	201,478	209,391	51,155	2,456,777	69,332	51,183	38,116	33,554	9,888	9,013	
	600 "	1,241,176	769,866	270,305	152,417	48,588	2,524,637	58,812	41,691	33,789	28,304	3,339	2,933	
	700 "	1,060,136	600,338	289,460	132,356	37,982	2,067,420	40,494	31,527	26,300	21,762	3,333	3,253	
	800 "	828,861	460,901	246,170	87,376	34,414	1,675,991	33,128	25,645	17,265	14,679	2,836	2,710	
	900 "	668,414	393,791	203,005	46,920	24,697	1,361,010	21,601	14,805	12,120	10,604	5,116	5,090	
	1,000 "	508,168	255,159	193,132	39,764	20,112	1,007,058	13,965	10,280	10,549	8,575	1,614	1,614	
	1,500 "	962,369	480,444	387,129	50,105	44,691	1,462,168	19,744	15,040	10,521	10,022	7,394	7,394	
	2,000 "	161,429	80,300	62,246	8,909	9,974	161,429	2,580	2,580	2,128	2,128	382	382	
	計	8,056,313	4,638,622	2,001,637	1,077,275	338,780	16,031,701	363,076	264,975	211,910	177,606	44,552	41,113	

第17表 給与階級別の諸控除(男)

その1 総括表

(年末調整を行った1年を通じて勤務した給与所得者)

区分 給与階級		本人控除				配偶者控除(一般)					
		特別 障害者	障害者	ひとり親	勤 労 学 生	控除額38万円		控除額26万円		控除額13万円	
						人 員	金 額	人 員	金 額	人 員	金 額
		人	人	人	人	人	百万円	人	百万円	人	百万円
納 税 者	100万円以下	-	-	-	-	-	-	-	-	-	-
	200 "	939	37,241	1,687	-	86,564	32,894	-	-	-	-
	300 "	15,091	46,067	9,598	-	427,029	162,271	-	-	-	-
	400 "	12,607	35,156	18,924	-	726,450	276,051	-	-	-	-
	500 "	13,882	24,299	19,871	-	1,059,435	402,585	-	-	-	-
	600 "	16,176	19,842	13,520	-	1,040,742	395,482	-	-	-	-
	700 "	6,613	9,243	8,771	-	843,343	320,471	-	-	-	-
	800 "	6,754	8,659	-	-	778,858	295,966	-	-	-	-
	900 "	2,573	4,078	-	-	677,223	257,345	-	-	-	-
	1,000 "	2,772	2,284	-	-	494,874	188,052	-	-	-	-
	1,500 "	4,992	4,237	-	-	299,168	113,684	101,476	26,384	96,954	12,604
	2,000 "	1,304	602	-	-	-	-	-	-	-	-
	計	83,703	191,709	72,371	-	6,433,688	2,444,801	101,476	26,384	96,954	12,604
	非 納 税 者	100万円以下	4,062	15,332	1,200	53,318	71,176	27,047	-	-	-
200 "		11,037	52,411	7,039	11,669	177,612	67,493	-	-	-	-
300 "		5,410	6,515	2,359	-	82,458	31,334	-	-	-	-
400 "		2,337	4,474	1,757	-	88,952	33,802	-	-	-	-
500 "		534	373	1,427	-	178,308	67,757	-	-	-	-
600 "		1,794	2,817	3,944	-	231,349	87,912	-	-	-	-
700 "		881	770	911	-	159,200	60,496	-	-	-	-
800 "		441	907	-	-	61,855	23,505	-	-	-	-
900 "		-	-	-	-	11,093	4,216	-	-	-	-
1,000 "		4	248	-	-	2,241	851	-	-	-	-
1,500 "		-	-	-	-	57	22	-	-	-	-
2,000 "		-	-	-	-	-	-	-	-	-	-
計		26,499	83,848	18,636	64,987	1,064,301	404,435	-	-	-	-
合 計		100万円以下	4,062	15,332	1,200	53,318	71,176	27,047	-	-	-
	200 "	11,976	89,652	8,725	11,669	264,176	100,387	-	-	-	-
	300 "	20,501	52,582	11,957	-	509,487	193,605	-	-	-	-
	400 "	14,944	39,630	20,681	-	815,402	309,853	-	-	-	-
	500 "	14,415	24,671	21,298	-	1,237,744	470,343	-	-	-	-
	600 "	17,971	22,660	17,464	-	1,272,091	483,395	-	-	-	-
	700 "	7,493	10,013	9,682	-	1,002,544	380,967	-	-	-	-
	800 "	7,195	9,566	-	-	840,712	319,471	-	-	-	-
	900 "	2,573	4,078	-	-	688,317	261,560	-	-	-	-
	1,000 "	2,776	2,533	-	-	497,115	188,904	-	-	-	-
	1,500 "	4,992	4,237	-	-	299,225	113,705	101,476	26,384	96,954	12,604
	2,000 "	1,304	602	-	-	-	-	-	-	-	-
	計	110,202	275,556	91,007	64,987	7,497,989	2,849,236	101,476	26,384	96,954	12,604

第17表 給与階級別の諸控除(男)

その1 総括表

(年末調整を行った1年を通じて勤務した給与所得者)

区分 給与階級		配偶者控除(老人)						配偶者特別控除		社会保険料控除	
		控除額48万円		控除額32万円		控除額16万円					
		人員	金額	人員	金額	人員	金額	人員	金額	人員	金額
納 税 者	100万円以下	-	-	-	-	-	-	-	-	-	-
	200 "	22,885	10,985	-	-	-	-	10,366	3,196	602,157	114,408
	300 "	64,956	31,179	-	-	-	-	59,694	19,099	2,149,013	786,979
	400 "	42,705	20,499	-	-	-	-	115,991	36,634	3,711,363	1,934,606
	500 "	26,331	12,639	-	-	-	-	159,162	48,895	4,251,626	2,825,802
	600 "	11,370	5,457	-	-	-	-	161,930	52,538	3,302,534	2,688,868
	700 "	4,740	2,275	-	-	-	-	123,119	39,238	2,296,086	2,225,380
	800 "	6,418	3,081	-	-	-	-	112,128	36,065	1,791,351	1,972,058
	900 "	4,279	2,054	-	-	-	-	75,153	24,746	1,344,273	1,649,823
	1,000 "	1,775	852	-	-	-	-	57,856	18,903	918,439	1,223,148
	1,500 "	1,681	807	238	76	226	36	94,218	23,199	1,643,952	2,470,403
	2,000 "	-	-	-	-	-	-	-	-	289,339	480,769
	計	187,140	89,827	238	76	226	36	969,618	302,514	22,300,132	18,372,245
非 納 税 者	100万円以下	27,360	13,133	-	-	-	-	6,533	2,394	141,018	13,156
	200 "	51,915	24,919	-	-	-	-	16,578	5,766	366,516	62,824
	300 "	11,414	5,479	-	-	-	-	11,446	3,938	174,972	67,383
	400 "	4	2	-	-	-	-	16,917	5,555	238,535	128,054
	500 "	672	323	-	-	-	-	33,183	9,729	418,274	281,478
	600 "	-	-	-	-	-	-	37,923	11,479	452,364	364,793
	700 "	-	-	-	-	-	-	18,040	5,786	268,725	252,791
	800 "	-	-	-	-	-	-	7,716	2,676	101,968	110,192
	900 "	-	-	-	-	-	-	1,932	734	15,015	18,061
	1,000 "	-	-	-	-	-	-	-	-	2,635	3,445
	1,500 "	-	-	-	-	-	-	-	-	57	84
	2,000 "	-	-	-	-	-	-	-	-	-	-
	計	91,365	43,855	-	-	-	-	150,267	48,058	2,180,080	1,302,261
合 計	100万円以下	27,360	13,133	-	-	-	-	6,533	2,394	141,018	13,156
	200 "	74,800	35,904	-	-	-	-	26,944	8,963	968,673	177,232
	300 "	76,370	36,657	-	-	-	-	71,140	23,037	2,323,986	854,361
	400 "	42,709	20,500	-	-	-	-	132,907	42,189	3,949,899	2,062,660
	500 "	27,003	12,962	-	-	-	-	192,345	58,624	4,669,899	3,107,281
	600 "	11,370	5,457	-	-	-	-	199,852	64,017	3,754,897	3,053,661
	700 "	4,740	2,275	-	-	-	-	141,159	45,025	2,564,811	2,478,172
	800 "	6,418	3,081	-	-	-	-	119,844	38,740	1,893,320	2,082,250
	900 "	4,279	2,054	-	-	-	-	77,085	25,480	1,359,287	1,667,884
	1,000 "	1,775	852	-	-	-	-	57,856	18,903	921,074	1,226,594
	1,500 "	1,681	807	238	76	226	36	94,218	23,199	1,644,009	2,470,487
	2,000 "	-	-	-	-	-	-	-	-	289,339	480,769
	計	278,505	133,683	238	76	226	36	1,119,885	350,572	24,480,212	19,674,506

第17表 給与階級別の諸控除(男)

その1 総括表

(年末調整を行った1年を通じて勤務した給与所得者)

区分	給与階級	生命保険料控除		内 生保一般分		内 介護医療分		内 個人年金分		小規模企業 共済等掛金控除		地震保険料控除	
		人員	金額	人員	金額	人員	金額	人員	金額	人員	金額	人員	金額
		人	百万円	人	百万円	人	百万円	人	百万円	人	百万円	人	百万円
納 税 者	100万円以下	-	-	-	-	-	-	-	-	-	-	-	-
	200 "	337,167	18,219	311,644	10,692	220,574	6,639	23,025	936	7,260	1,228	87,023	1,695
	300 "	1,349,223	80,597	1,246,136	42,964	980,635	30,468	181,006	7,389	40,402	6,681	355,019	6,690
	400 "	2,675,627	162,265	2,479,660	84,528	1,986,999	61,180	426,697	17,212	96,634	18,214	576,969	9,634
	500 "	3,404,152	223,761	3,229,868	115,280	2,637,246	82,524	655,325	27,430	206,588	30,519	883,365	14,141
	600 "	2,851,053	198,521	2,727,910	102,329	2,242,157	71,936	608,613	25,755	257,569	43,686	911,133	14,612
	700 "	2,090,199	154,361	2,011,267	78,711	1,667,756	54,738	523,764	22,748	208,629	31,351	805,510	13,617
	800 "	1,688,998	129,380	1,642,067	66,531	1,338,041	44,882	446,964	19,802	219,911	38,351	744,770	12,972
	900 "	1,292,003	101,820	1,261,271	52,074	1,031,848	34,532	381,711	16,894	180,100	30,481	623,737	10,463
	1,000 "	870,557	70,555	853,855	35,459	702,315	23,988	276,687	12,420	167,163	33,223	448,710	8,216
	1,500 "	1,550,938	127,177	1,511,379	64,777	1,224,396	41,660	520,708	23,448	312,941	70,240	829,872	15,786
	2,000 "	248,783	20,295	237,220	10,319	185,888	6,433	89,311	3,985	60,008	17,128	141,810	3,048
	計	18,358,700	1,286,952	17,512,277	663,663	14,217,855	458,979	4,133,812	178,018	1,757,206	321,100	6,407,919	110,873
非 納 税 者	100万円以下	119,324	6,803	109,738	3,881	77,107	2,456	10,963	500	2,828	725	41,475	812
	200 "	270,325	16,389	251,123	9,166	188,600	6,244	24,157	1,031	11,374	4,069	102,736	2,005
	300 "	136,216	9,442	131,976	4,997	106,877	3,638	20,103	882	9,441	3,606	75,146	1,576
	400 "	226,495	16,134	220,311	8,409	187,052	6,189	39,643	1,623	12,048	3,960	158,750	2,146
	500 "	403,748	29,661	389,443	14,954	338,466	11,320	85,547	3,581	23,173	3,932	316,247	4,653
	600 "	437,022	33,622	428,137	17,130	379,002	12,625	98,179	4,113	44,071	6,728	350,510	5,104
	700 "	260,626	19,724	255,436	10,063	217,907	7,455	56,897	2,386	26,744	4,690	203,238	3,157
	800 "	99,364	7,917	98,408	4,033	84,824	2,941	23,280	1,023	16,321	1,940	87,053	1,540
	900 "	14,638	1,192	14,638	616	12,120	426	4,123	174	4,692	535	13,242	216
	1,000 "	2,212	129	2,212	96	740	23	244	10	488	67	1,235	28
	1,500 "	-	-	-	-	-	-	-	-	-	-	29	0
	2,000 "	-	-	-	-	-	-	-	-	-	-	-	-
	計	1,969,970	141,013	1,901,421	73,344	1,592,697	53,317	363,135	15,322	151,182	30,252	1,349,662	21,236
合 計	100万円以下	119,324	6,803	109,738	3,881	77,107	2,456	10,963	500	2,828	725	41,475	812
	200 "	607,492	34,608	562,766	19,857	409,175	12,882	47,182	1,967	18,635	5,297	189,759	3,700
	300 "	1,485,439	90,039	1,378,112	47,961	1,087,511	34,107	201,110	8,271	49,842	10,287	430,165	8,266
	400 "	2,902,122	178,399	2,699,971	92,937	2,174,051	67,369	466,340	18,835	108,683	22,173	735,720	11,780
	500 "	3,807,899	253,422	3,619,311	130,234	2,975,712	93,844	740,872	31,011	229,761	34,451	1,199,613	18,794
	600 "	3,288,075	232,143	3,156,047	119,459	2,621,159	84,562	706,792	29,868	301,641	50,414	1,261,643	19,715
	700 "	2,350,824	174,084	2,266,704	88,774	1,885,663	62,193	580,661	25,134	235,372	36,040	1,008,748	16,773
	800 "	1,788,363	137,297	1,740,474	70,563	1,422,865	47,822	470,244	20,825	236,232	40,291	831,823	14,512
	900 "	1,306,641	103,011	1,275,909	52,690	1,043,968	34,958	385,834	17,067	184,792	31,015	636,979	10,679
	1,000 "	872,769	70,685	856,067	35,555	703,055	24,011	276,931	12,430	167,651	33,290	449,945	8,244
	1,500 "	1,550,938	127,177	1,511,379	64,777	1,224,396	41,660	520,708	23,448	312,941	70,240	829,901	15,786
	2,000 "	248,783	20,295	237,220	10,319	185,888	6,433	89,311	3,985	60,008	17,128	141,810	3,048
	計	20,328,671	1,427,965	19,413,698	737,007	15,810,552	512,296	4,496,947	193,341	1,908,388	351,352	7,757,581	132,109

第17表 給与階級別の諸控除(男)

その1 総括表

(年末調整を行った1年を通じて勤務した給与所得者)

区分 給与階級	所得金額調整控除		基礎控除						住宅借入金 等特別控除		
			控除額48万円		控除額32万円		控除額16万円				
	人員	金額	人員	金額	人員	金額	人員	金額	人員	金額	
	人	百万円	人	百万円	人	百万円	人	百万円	人	百万円	
納 税 者	100万円以下	-	-	-	-	-	-	-	-	-	-
	200 "	-	-	787,462	377,982	-	-	-	-	-	-
	300 "	-	-	2,378,811	1,141,829	-	-	-	-	6,430	178
	400 "	-	-	4,006,113	1,922,934	-	-	478	77	21,183	1,053
	500 "	-	-	4,564,196	2,190,814	-	-	838	134	69,135	4,588
	600 "	-	-	3,561,261	1,709,405	-	-	-	-	137,200	13,780
	700 "	-	-	2,419,636	1,161,426	-	-	-	-	188,571	26,528
	800 "	-	-	1,897,083	910,600	-	-	-	-	249,868	47,443
	900 "	245,368	6,777	1,411,851	677,689	-	-	-	-	234,645	54,509
	1,000 "	446,903	43,693	965,010	463,205	-	-	-	-	159,952	39,084
	1,500 "	851,972	127,265	1,726,396	828,670	-	-	423	68	279,279	71,434
	2,000 "	135,227	20,033	305,540	146,659	-	-	-	-	42,131	11,025
計	1,679,470	197,768	24,023,358	11,531,212	-	-	1,740	278	1,388,394	269,621	
非 納 税 者	100万円以下	-	-	601,406	288,675	-	-	-	-	4,913	1,055
	200 "	-	-	466,099	223,728	-	-	-	-	6,390	860
	300 "	-	-	178,347	85,607	-	-	-	-	33,269	3,246
	400 "	-	-	246,490	118,315	-	-	-	-	185,529	25,357
	500 "	-	-	428,874	205,859	-	-	-	-	414,706	67,010
	600 "	-	-	455,070	218,433	-	-	-	-	451,424	88,415
	700 "	-	-	270,682	129,927	-	-	-	-	270,428	62,635
	800 "	-	-	102,512	49,206	-	-	-	-	102,512	31,281
	900 "	3,954	104	15,015	7,207	-	-	-	-	15,015	4,990
	1,000 "	1,715	135	2,635	1,265	-	-	-	-	2,387	1,001
	1,500 "	-	-	57	28	-	-	-	-	57	40
	2,000 "	-	-	-	-	-	-	-	-	-	-
計	5,668	239	2,767,187	1,328,250	-	-	-	-	1,486,631	285,889	
合 計	100万円以下	-	-	601,406	288,675	-	-	-	-	4,913	1,055
	200 "	-	-	1,253,561	601,709	-	-	-	-	6,390	860
	300 "	-	-	2,557,158	1,227,436	-	-	-	-	39,700	3,424
	400 "	-	-	4,252,603	2,041,250	-	-	478	77	206,712	26,409
	500 "	-	-	4,993,069	2,396,673	-	-	838	134	483,841	71,598
	600 "	-	-	4,016,330	1,927,839	-	-	-	-	588,624	102,195
	700 "	-	-	2,690,318	1,291,353	-	-	-	-	458,999	89,163
	800 "	-	-	1,999,595	959,806	-	-	-	-	352,379	78,725
	900 "	249,322	6,882	1,426,866	684,896	-	-	-	-	249,660	59,499
	1,000 "	448,618	43,828	967,645	464,470	-	-	-	-	162,339	40,085
	1,500 "	851,972	127,265	1,726,454	828,698	-	-	423	68	279,336	71,474
	2,000 "	135,227	20,033	305,540	146,659	-	-	-	-	42,131	11,025
計	1,685,139	198,007	26,790,545	12,859,461	-	-	1,740	278	2,875,025	555,510	

第17表 給与階級別の諸控除(男)

その2 扶養人員別の社会保険料及び生命保険料控除

(年末調整を行った1年を通じて勤務した給与所得者)

扶養人員		0人	1人	2人	3人	4人	5人	6人	7人	8人以上	合計	
給与階級												
社 会 保 険 料 控 除	人 員	100万円以下	97,208	33,833	5,741	2,754	948	535	-	-	-	141,018
		200 "	649,599	266,235	45,569	6,365	905	-	-	-	-	968,673
		300 "	1,616,062	536,484	136,910	27,875	5,753	902	-	-	-	2,323,986
		400 "	2,813,545	802,018	258,909	61,725	10,103	3,341	258	-	-	3,949,899
		500 "	3,049,344	1,139,827	345,364	111,862	19,829	3,190	480	4	-	4,669,899
		600 "	2,136,051	1,090,812	368,396	123,671	29,254	4,857	1,856	-	-	3,754,897
		700 "	1,240,110	864,459	322,726	107,249	25,380	4,887	-	-	-	2,564,811
		800 "	818,178	705,277	255,562	88,397	19,041	6,388	233	243	-	1,893,320
		900 "	505,273	523,779	226,632	85,814	13,550	3,283	252	704	-	1,359,287
		1,000 "	303,649	364,972	171,631	64,276	12,680	1,781	1,109	728	248	921,074
	1,500 "	749,103	519,294	269,030	86,243	17,512	2,309	11	507	-	1,644,009	
	2,000 "	177,069	76,142	28,589	5,321	1,211	789	-	217	-	289,339	
	計	14,155,192	6,923,132	2,435,060	771,552	156,166	32,261	4,199	2,402	248	24,480,212	
	額	100万円以下	8,340	3,440	919	299	146	12	-	-	-	13,156
		200 "	124,878	42,914	7,961	1,290	190	-	-	-	-	177,232
		300 "	607,406	188,486	45,779	10,127	2,231	333	-	-	-	854,361
		400 "	1,475,731	419,277	128,206	31,628	5,762	1,890	166	-	-	2,062,660
		500 "	2,011,183	768,898	235,972	75,216	13,426	2,232	353	1	-	3,107,281
		600 "	1,725,428	904,018	299,683	98,219	21,852	3,297	1,165	-	-	3,053,661
		700 "	1,180,968	848,004	316,952	101,518	26,530	4,200	-	-	-	2,478,172
800 "		891,746	782,780	285,915	95,349	19,949	5,979	237	296	-	2,082,250	
900 "		615,093	645,912	285,697	101,798	15,777	2,617	41	948	-	1,667,884	
1,000 "		393,930	492,317	234,567	85,778	14,613	2,228	1,721	1,077	363	1,226,594	
1,500 "	1,117,986	781,715	409,948	131,967	24,669	3,477	5	722	-	2,470,487		
2,000 "	289,198	129,379	50,362	7,869	2,246	1,420	-	295	-	480,769		
計	10,441,886	6,007,139	2,301,960	741,056	147,390	27,684	3,688	3,340	363	19,674,506		
生 命 保 険 料 控 除	人 員	100万円以下	73,055	36,945	6,691	1,236	1,396	-	-	-	-	119,324
		200 "	350,428	213,331	39,122	3,939	672	-	-	-	-	607,492
		300 "	943,340	430,529	94,104	15,249	1,782	435	-	-	-	1,485,439
		400 "	1,944,271	677,785	217,849	50,179	9,208	2,831	-	-	-	2,902,122
		500 "	2,335,055	1,025,106	322,830	102,244	19,601	2,580	480	4	-	3,807,899
		600 "	1,778,275	1,003,832	352,330	119,465	28,350	4,441	1,382	-	-	3,288,075
		700 "	1,079,160	825,973	308,110	107,566	24,730	5,284	-	-	-	2,350,824
		800 "	744,199	679,487	251,434	87,918	18,461	6,388	233	243	-	1,788,363
		900 "	470,409	512,079	223,498	84,934	12,212	2,554	252	704	-	1,306,641
		1,000 "	270,436	354,489	169,323	63,084	11,571	1,781	1,109	728	248	872,769
	1,500 "	675,984	503,714	265,748	86,410	16,761	2,285	11	25	-	1,550,938	
	2,000 "	147,080	69,266	25,443	4,995	995	787	-	217	-	248,783	
	計	10,811,690	6,332,536	2,276,483	727,220	145,739	29,366	3,467	1,920	248	20,328,671	
	額	100万円以下	3,977	2,299	396	67	64	-	-	-	-	6,803
		200 "	19,097	12,953	2,264	271	24	-	-	-	-	34,608
		300 "	55,748	27,161	5,932	1,026	151	20	-	-	-	90,039
		400 "	114,842	45,066	14,256	3,395	667	173	-	-	-	178,399
		500 "	149,677	71,651	23,373	7,044	1,454	186	37	0	-	253,422
		600 "	120,072	74,172	25,980	9,354	2,129	340	96	-	-	232,143
		700 "	76,344	63,372	23,526	8,575	1,814	453	-	-	-	174,084
800 "		55,299	52,831	20,034	7,143	1,434	516	12	29	-	137,297	
900 "		35,335	41,092	18,529	6,754	1,009	209	30	52	-	103,011	
1,000 "		20,616	29,152	14,365	5,260	1,003	160	60	47	22	70,685	
1,500 "	54,187	41,823	22,357	7,295	1,342	169	1	2	-	127,177		
2,000 "	11,667	5,887	2,165	409	96	45	-	26	-	20,295		
計	716,862	467,459	173,177	56,593	11,188	2,271	236	157	22	1,427,965		

第17表 給与階級別の諸控除(男)

その2 扶養人員別の社会保険料及び生命保険料控除

(年末調整を行った1年を通じて勤務した給与所得者)

扶養人員		0人	1人	2人	3人	4人	5人	6人	7人	8人以上	合計	
給与階級												
生命保険料控除	人員	100万円以下	人	人	人	人	人	人	人	人	人	人
		200 "	65,689	34,725	6,691	1,236	1,396	-	-	-	-	109,738
		300 "	322,803	199,878	35,474	3,939	672	-	-	-	-	562,766
		400 "	868,788	402,968	89,257	14,882	1,782	435	-	-	-	1,378,112
		500 "	1,792,441	636,881	209,544	49,065	9,208	2,831	-	-	-	2,699,971
		600 "	2,194,763	985,803	315,524	100,583	19,575	2,580	480	4	-	3,619,311
		700 "	1,675,084	982,912	347,372	117,128	27,729	4,441	1,382	-	-	3,156,047
		800 "	1,023,083	807,181	299,150	107,540	24,466	5,284	-	-	-	2,266,704
		900 "	715,053	666,986	246,208	87,375	18,229	6,149	233	243	-	1,740,474
		1,000 "	453,421	502,833	220,999	82,933	12,212	2,554	252	704	-	1,275,909
		1,500 "	261,470	348,787	168,251	62,121	11,571	1,781	1,109	728	248	856,067
		2,000 "	650,195	495,445	261,742	85,314	16,361	2,285	11	25	-	1,511,379
計	139,112	66,070	25,076	4,963	995	787	-	217	-	237,220		
計	10,161,901	6,130,469	2,225,289	717,081	144,194	29,127	3,467	1,920	248	19,413,698		
(生命保険一般控除)	金額	100万円以下	百万円	百万円	百万円	百万円	百万円	百万円	百万円	百万円	百万円	百万円
		200 "	2,244	1,324	231	36	46	-	-	-	-	3,881
		300 "	11,021	7,374	1,302	143	18	-	-	-	-	19,857
		400 "	29,031	14,815	3,434	576	85	20	-	-	-	47,961
		500 "	58,644	23,870	7,981	1,965	367	109	-	-	-	92,937
		600 "	74,911	37,693	12,668	4,040	793	111	19	0	-	130,234
		700 "	60,341	38,684	14,152	4,849	1,195	178	60	-	-	119,459
		800 "	37,941	32,546	12,483	4,535	1,034	234	-	-	-	88,774
		900 "	28,012	27,328	10,433	3,721	768	281	11	10	-	70,563
		1,000 "	18,048	20,865	9,671	3,414	528	121	13	31	-	52,690
		1,500 "	10,369	14,646	7,246	2,643	488	71	44	35	12	35,555
		2,000 "	27,539	21,278	11,353	3,785	714	107	0	1	-	64,777
計	5,948	2,980	1,081	220	43	39	-	9	-	10,319		
計	364,050	243,402	92,035	29,926	6,078	1,270	148	86	12	737,007		
生命保険料控除	人員	100万円以下	人	人	人	人	人	人	人	人	人	人
		200 "	47,642	23,427	4,334	757	948	-	-	-	-	77,107
		300 "	228,857	150,533	26,652	2,900	233	-	-	-	-	409,175
		400 "	686,573	321,904	66,272	11,126	1,637	-	-	-	-	1,087,511
		500 "	1,455,371	520,023	155,902	33,800	6,931	2,023	-	-	-	2,174,051
		600 "	1,824,430	812,364	249,500	70,734	16,003	2,198	480	4	-	2,975,712
		700 "	1,399,316	816,812	283,296	96,156	21,311	3,361	908	-	-	2,621,159
		800 "	858,666	680,212	238,980	85,443	18,881	3,480	-	-	-	1,885,663
		900 "	579,815	550,822	198,391	73,053	15,323	5,215	4	243	-	1,422,865
		1,000 "	362,083	419,473	181,265	69,365	9,531	1,294	252	704	-	1,043,968
		1,500 "	207,494	292,450	139,826	52,739	8,342	1,284	400	272	248	703,055
		2,000 "	521,014	410,357	210,218	68,198	13,002	1,571	11	25	-	1,224,396
計	107,245	53,362	20,429	3,449	920	265	-	217	-	185,888		
計	8,278,507	5,051,741	1,775,064	567,719	113,062	20,692	2,054	1,465	248	15,810,552		
(介護医療控除)	金額	100万円以下	百万円	百万円	百万円	百万円	百万円	百万円	百万円	百万円	百万円	百万円
		200 "	1,430	832	146	30	18	-	-	-	-	2,456
		300 "	6,871	5,063	843	100	6	-	-	-	-	12,882
		400 "	20,755	10,832	2,094	376	49	-	-	-	-	34,107
		500 "	43,297	17,456	5,159	1,181	224	53	-	-	-	67,369
		600 "	55,326	26,977	8,531	2,357	560	75	17	0	-	93,844
		700 "	43,295	27,666	9,426	3,303	738	113	19	-	-	84,562
		800 "	27,536	22,902	8,119	2,929	582	126	-	-	-	62,193
		900 "	19,174	18,793	6,719	2,461	503	163	0	10	-	47,822
		1,000 "	11,649	14,337	6,154	2,426	311	49	10	22	-	34,958
		1,500 "	6,792	10,084	4,897	1,875	290	38	16	10	9	24,011
		2,000 "	17,613	13,903	7,264	2,408	427	45	0	1	-	41,660
計	3,697	1,850	724	114	33	6	-	9	-	6,433		
計	257,433	170,695	60,077	19,559	3,741	667	63	52	9	512,296		

第17表 給与階級別の諸控除(男)

その2 扶養人員別の社会保険料及び生命保険料控除

(年末調整を行った1年を通じて勤務した給与所得者)

扶養人員		0人	1人	2人	3人	4人	5人	6人	7人	8人以上	合計
給与階級											
生命保険料控除	100万円以下	人	人	人	人	人	人	人	人	人	人
	200 "	6,805	3,597	557	4	-	-	-	-	-	10,963
	300 "	30,710	12,528	3,178	766	-	-	-	-	-	47,182
	400 "	149,752	38,496	10,410	2,078	373	-	-	-	-	201,110
	500 "	331,348	98,041	28,260	6,377	2,025	290	-	-	-	466,340
	600 "	488,237	178,428	55,084	16,271	2,848	-	4	-	-	740,872
	700 "	408,798	197,674	62,666	30,925	5,064	1,233	432	-	-	706,792
	800 "	269,887	201,788	73,376	28,160	5,270	2,180	-	-	-	580,661
	900 "	201,593	167,287	71,440	23,861	4,182	1,634	4	243	-	470,244
	1,000 "	138,969	149,070	68,576	23,667	4,471	832	248	-	-	385,834
	1,500 "	84,614	111,225	55,364	19,181	5,430	1,094	-	24	-	276,931
	2,000 "	226,380	165,349	94,420	28,698	5,427	427	8	-	-	520,708
	2,000 "	50,280	27,326	9,281	1,719	488	-	-	217	-	89,311
	計	2,387,373	1,350,810	532,611	181,707	35,580	7,689	695	484	-	4,496,947
(個人年金控除)	100万円以下	百万円	百万円	百万円	百万円	百万円	百万円	百万円	百万円	百万円	百万円
	200 "	311	162	26	0	-	-	-	-	-	500
	300 "	1,274	538	127	28	-	-	-	-	-	1,967
	400 "	6,136	1,585	449	83	18	-	-	-	-	8,271
	500 "	13,318	3,973	1,164	292	77	12	-	-	-	18,835
	600 "	20,279	7,460	2,435	712	124	-	0	-	-	31,011
	700 "	17,202	8,397	2,642	1,345	212	52	17	-	-	29,868
	800 "	11,760	8,606	3,201	1,236	233	99	-	-	-	25,134
	900 "	8,874	7,431	3,172	1,076	183	77	0	12	-	20,825
	1,000 "	6,113	6,521	3,121	1,063	196	42	12	-	-	17,067
	1,500 "	3,785	4,918	2,536	880	255	55	-	1	-	12,430
	2,000 "	10,133	7,504	4,259	1,294	235	21	0	-	-	23,448
	2,000 "	2,269	1,202	403	80	20	-	-	-	11	3,985
	計	101,455	58,297	23,536	8,090	1,552	357	30	24	-	193,341

第17表 給与階級別の諸控除(女)

その1 総括表

(年末調整を行った1年を通じて勤務した給与所得者)

区分 給与階級		給与所得 者数	給与額 百万円	税額 百万円	控除対象配偶者数									
					控除対象 配偶者数 ①	うち一般控除対象配偶者数				うち老人控除対象配偶者数				
						一般	障害者	同居特別 障害者	非同居特 別障害者	一般	障害者	同居特別 障害者	非同居特 別障害者	
		人	百万円	百万円	人	人	人	人	人	人	人	人	人	人
納 税 者	100万円以下	-	-	-	-	-	-	-	-	-	-	-	-	-
	200 "	2,965,214	4,484,506	42,731	21,193	18,897	-	-	621	1,675	-	-	-	-
	300 "	3,856,945	9,707,636	154,027	78,567	68,123	3,448	-	621	6,375	-	-	-	-
	400 "	3,631,302	12,676,209	243,970	64,815	52,105	4,990	1,717	96	5,907	-	-	-	-
	500 "	2,469,139	10,985,038	254,012	55,303	47,095	4,426	1,039	-	2,239	505	-	-	-
	600 "	1,310,875	7,158,442	209,701	33,208	28,550	2,158	758	-	1,618	119	4	-	-
	700 "	703,808	4,532,862	163,731	18,415	17,046	524	555	-	290	-	-	-	-
	800 "	361,424	2,695,756	132,644	13,252	10,637	2,355	260	-	-	-	-	-	-
	900 "	206,093	1,741,444	104,949	7,004	6,217	-	-	-	500	-	-	-	287
	1,000 "	124,161	1,176,353	88,366	6,270	6,050	220	-	-	-	-	-	-	-
	1,500 "	197,214	2,318,977	232,491	6,621	5,729	379	513	-	-	-	-	-	-
	2,000 "	47,214	798,875	130,668	-	-	-	-	-	-	-	-	-	-
		計	15,873,388	58,276,097	1,757,291	304,648	260,449	18,500	4,843	1,338	18,604	624	4	287
非 納 税 者	100万円以下	2,407,124	1,989,552	-	43,478	35,152	3,334	513	-	2,928	-	1,551	-	
	200 "	1,109,924	1,289,905	-	51,391	33,653	3,025	1,494	1,099	9,450	-	2,669	-	
	300 "	209,848	517,552	-	15,659	9,289	1,744	2,471	4	781	508	861	-	
	400 "	131,041	459,300	-	6,712	4,683	1,537	-	-	-	488	4	-	
	500 "	87,896	396,411	-	3,430	3,114	-	317	-	-	-	-	-	
	600 "	34,896	189,385	-	2,874	2,751	123	-	-	-	-	-	-	
	700 "	16,419	105,664	-	489	489	-	-	-	-	-	-	-	
	800 "	4,166	30,942	-	1,033	1,033	-	-	-	-	-	-	-	
	900 "	229	1,901	-	-	-	-	-	-	-	-	-	-	
	1,000 "	222	2,006	-	-	-	-	-	-	-	-	-	-	
	1,500 "	-	-	-	-	-	-	-	-	-	-	-	-	
	2,000 "	-	-	-	-	-	-	-	-	-	-	-	-	
		計	4,001,763	4,982,620	-	125,067	90,163	9,765	4,794	1,103	13,159	997	5,086	-
合 計	100万円以下	2,407,124	1,989,552	-	43,478	35,152	3,334	513	-	2,928	-	1,551	-	
	200 "	4,075,138	5,774,411	42,731	72,585	52,551	3,025	1,494	1,720	11,125	-	2,669	-	
	300 "	4,066,793	10,225,188	154,027	94,225	77,412	5,192	2,471	625	7,156	508	861	-	
	400 "	3,762,343	13,135,509	243,970	71,527	56,788	6,527	1,717	96	5,907	488	4	-	
	500 "	2,557,034	11,381,449	254,012	58,734	50,208	4,426	1,356	-	2,239	505	-	-	
	600 "	1,345,771	7,347,827	209,701	36,082	31,301	2,282	758	-	1,618	119	4	-	
	700 "	720,228	4,638,526	163,731	18,904	17,535	524	555	-	290	-	-	-	
	800 "	365,589	2,726,698	132,644	14,285	11,670	2,355	260	-	-	-	-	-	
	900 "	206,321	1,743,345	104,949	7,004	6,217	-	-	-	500	-	-	287	
	1,000 "	124,382	1,178,359	88,366	6,270	6,050	220	-	-	-	-	-	-	
	1,500 "	197,214	2,318,977	232,491	6,621	5,729	379	513	-	-	-	-	-	
	2,000 "	47,214	798,875	130,668	-	-	-	-	-	-	-	-	-	
		計	19,875,151	63,258,717	1,757,291	429,715	350,612	28,265	9,637	2,441	31,763	1,621	5,089	287

第17表 給与階級別の諸控除(女)

その1 総括表

(年末調整を行った1年を通じて勤務した給与所得者)

区分 給与階級	控除対象扶養親族数					計 ①+②	親族障害者						
	控除対象 扶養親族数 ②	うち一般の 控除対象 扶養親族数	うち特定 扶養親族数	うち老人扶養親族数			障害者	同居	特別障害者				
				同居老親等	その他				うち 扶養親族	非同居	うち 扶養親族		
人	人	人	人	人	人	人	人	人	人	人	人	人	
納 税 者	100万円以下	-	-	-	-	-	-	-	-	-	-	-	-
	200 "	14,686	12,590	39	1,653	404	35,880	6,361	6,361	-	-	621	-
	300 "	189,501	138,395	16,306	25,477	9,323	268,068	14,553	11,105	268	268	1,667	1,046
	400 "	281,709	151,856	48,013	60,505	21,335	346,523	14,747	9,757	4,477	2,760	1,022	926
	500 "	252,110	130,277	54,820	52,449	14,564	307,414	14,472	9,541	7,893	6,854	1,263	1,263
	600 "	173,827	76,813	41,910	41,714	13,391	207,035	9,958	7,681	5,677	4,914	1,478	1,478
	700 "	100,626	40,575	21,117	30,386	8,548	119,040	4,161	3,638	2,340	1,786	1,329	1,329
	800 "	59,222	25,670	15,189	13,821	4,543	72,474	4,014	1,659	1,434	1,174	-	-
	900 "	35,790	13,236	7,689	11,149	3,715	42,794	1,854	1,854	33	33	574	287
	1,000 "	22,787	10,570	3,127	7,265	1,825	29,057	917	697	479	479	118	118
	1,500 "	41,853	19,432	12,664	5,071	4,686	48,474	753	374	1,004	491	32	32
	2,000 "	5,668	1,635	1,513	1,036	1,484	5,668	269	269	183	183	-	-
計	1,177,778	621,049	222,386	250,527	83,817	1,482,427	72,058	52,934	23,787	18,941	8,104	6,479	
非 納 税 者	100万円以下	33,436	23,413	6,596	2,093	1,335	76,915	6,656	3,322	3,265	1,201	100	100
	200 "	153,746	94,196	36,057	16,610	6,882	205,137	16,569	13,543	15,151	10,988	2,067	968
	300 "	232,896	132,004	59,831	32,993	8,067	248,555	14,751	12,498	13,647	10,314	3,578	3,574
	400 "	59,252	26,887	19,094	9,692	3,579	65,964	7,174	5,149	8,535	8,531	810	810
	500 "	44,059	10,310	26,029	5,956	1,765	47,489	1,449	1,449	1,558	1,241	676	676
	600 "	8,631	2,353	4,167	1,468	643	11,505	523	399	1,142	1,142	-	-
	700 "	2,478	1,455	437	586	-	2,968	23	23	-	-	-	-
	800 "	3,085	2,066	545	-	473	4,118	-	-	-	-	-	-
	900 "	-	-	-	-	-	-	-	-	-	-	-	-
	1,000 "	886	443	-	-	443	886	-	-	-	-	-	-
	1,500 "	-	-	-	-	-	-	-	-	-	-	-	-
	2,000 "	-	-	-	-	-	-	-	-	-	-	-	-
計	538,470	293,128	152,757	69,397	23,187	663,537	47,144	36,383	43,297	33,417	7,231	6,128	
合 計	100万円以下	33,436	23,413	6,596	2,093	1,335	76,915	6,656	3,322	3,265	1,201	100	100
	200 "	168,432	106,787	36,096	18,264	7,286	241,017	22,930	19,905	15,151	10,988	2,688	968
	300 "	422,397	270,399	76,137	58,470	17,390	516,622	29,303	23,603	13,914	10,582	5,244	4,620
	400 "	340,960	178,743	67,107	70,196	24,914	412,487	21,921	14,905	13,012	11,291	1,832	1,736
	500 "	296,169	140,587	80,849	58,405	16,329	354,903	15,921	10,990	9,450	8,095	1,939	1,939
	600 "	182,458	79,165	46,077	43,181	14,034	218,540	10,481	8,080	6,818	6,056	1,478	1,478
	700 "	103,104	42,030	21,554	30,972	8,548	122,008	4,184	3,660	2,340	1,786	1,329	1,329
	800 "	62,307	27,736	15,734	13,821	5,016	76,592	4,014	1,659	1,434	1,174	-	-
	900 "	35,790	13,236	7,689	11,149	3,715	42,794	1,854	1,854	33	33	574	287
	1,000 "	23,673	11,013	3,127	7,265	2,268	29,943	917	697	479	479	118	118
	1,500 "	41,853	19,432	12,664	5,071	4,686	48,474	753	374	1,004	491	32	32
	2,000 "	5,668	1,635	1,513	1,036	1,484	5,668	269	269	183	183	-	-
計	1,716,248	914,177	375,143	319,924	107,004	2,145,963	119,202	89,317	67,085	52,358	15,335	12,607	

第17表 給与階級別の諸控除(女)

その1 総括表

(年末調整を行った1年を通じて勤務した給与所得者)

区分 給与階級		本人控除					配偶者控除(一般)						
		特別 障害者	障害者	ひとり親	寡婦	勤 労 学 生	控除額38万円		控除額26万円		控除額13万円		
							人 員	金 額 百万円	人 員	金 額 百万円	人 員	金 額 百万円	
納 税 者	100万円以下	-	-	-	-	-	-	-	-	-	-	-	-
	200 "	2,772	20,083	23,610	41,754	-	19,518	7,417	-	-	-	-	-
	300 "	10,212	27,654	115,215	50,460	-	72,192	27,433	-	-	-	-	-
	400 "	12,908	19,046	129,302	41,325	-	58,908	22,385	-	-	-	-	-
	500 "	7,309	9,333	89,770	26,866	-	52,560	19,973	-	-	-	-	-
	600 "	3,734	3,698	47,583	11,053	-	31,467	11,957	-	-	-	-	-
	700 "	3,313	2,324	19,566	7,736	-	18,124	6,887	-	-	-	-	-
	800 "	26	1,162	-	-	-	13,252	5,036	-	-	-	-	-
	900 "	-	1,511	-	-	-	6,217	2,362	-	-	-	-	-
	1,000 "	-	-	-	-	-	6,270	2,383	-	-	-	-	-
	1,500 "	127	-	-	-	-	5,375	2,042	715	186	532	69	
	2,000 "	-	503	-	-	-	-	-	-	-	-	-	
	計	40,402	85,314	425,046	179,193	-	283,883	107,876	715	186	532	69	
非 納 税 者	100万円以下	7,755	17,321	26,343	35,183	58,604	38,999	14,820	-	-	-	-	
	200 "	11,891	32,134	89,117	54,998	8,169	39,271	14,923	-	-	-	-	
	300 "	2,457	4,125	73,618	6,979	-	13,508	5,133	-	-	-	-	
	400 "	682	727	17,091	1,603	-	6,220	2,364	-	-	-	-	
	500 "	-	1,773	16,756	2,214	-	3,430	1,304	-	-	-	-	
	600 "	-	-	2,688	69	-	2,874	1,092	-	-	-	-	
	700 "	-	-	1,450	-	-	489	186	-	-	-	-	
	800 "	-	-	-	-	-	1,033	392	-	-	-	-	
	900 "	-	-	-	-	-	-	-	-	-	-	-	
	1,000 "	-	-	-	-	-	-	-	-	-	-	-	
	1,500 "	-	-	-	-	-	-	-	-	-	-	-	
	2,000 "	-	-	-	-	-	-	-	-	-	-	-	
	計	22,785	56,080	227,062	101,046	66,773	105,825	40,214	-	-	-	-	
合 計	100万円以下	7,755	17,321	26,343	35,183	58,604	38,999	14,820	-	-	-	-	
	200 "	14,663	52,216	112,727	96,752	8,169	58,790	22,340	-	-	-	-	
	300 "	12,669	31,779	188,833	57,439	-	85,700	32,566	-	-	-	-	
	400 "	13,590	19,773	146,393	42,927	-	65,128	24,749	-	-	-	-	
	500 "	7,309	11,107	106,525	29,080	-	55,990	21,276	-	-	-	-	
	600 "	3,734	3,698	50,271	11,122	-	34,341	13,050	-	-	-	-	
	700 "	3,313	2,324	21,016	7,736	-	18,613	7,073	-	-	-	-	
	800 "	26	1,162	-	-	-	14,285	5,428	-	-	-	-	
	900 "	-	1,511	-	-	-	6,217	2,362	-	-	-	-	
	1,000 "	-	-	-	-	-	6,270	2,383	-	-	-	-	
	1,500 "	127	-	-	-	-	5,375	2,042	715	186	532	69	
	2,000 "	-	503	-	-	-	-	-	-	-	-	-	
	計	63,187	141,394	652,108	280,239	66,773	389,708	148,089	715	186	532	69	

第17表 給与階級別の諸控除(女)

その1 総括表

(年末調整を行った1年を通じて勤務した給与所得者)

区分 給与階級		配偶者控除(老人)						配偶者特別控除		社会保険料控除	
		控除額48万円		控除額32万円		控除額16万円					
		人員	金額	人員	金額	人員	金額	人員	金額	人員	金額
納 税 者	100万円以下	-	-	-	-	-	-	-	-	-	-
	200 "	1,675	804	-	-	-	-	2,931	669	2,236,102	379,097
	300 "	6,375	3,060	-	-	-	-	9,664	2,706	3,466,415	1,294,489
	400 "	5,907	2,835	-	-	-	-	8,101	2,509	3,318,129	1,727,945
	500 "	2,744	1,317	-	-	-	-	9,850	3,341	2,265,868	1,492,876
	600 "	1,741	836	-	-	-	-	2,367	846	1,208,016	975,442
	700 "	290	139	-	-	-	-	6,957	2,643	653,368	616,440
	800 "	-	-	-	-	-	-	1,863	641	328,211	350,354
	900 "	787	378	-	-	-	-	553	210	193,970	226,825
	1,000 "	-	-	-	-	-	-	495	31	112,032	137,316
	1,500 "	-	-	-	-	-	-	258	70	181,387	254,974
	2,000 "	-	-	-	-	-	-	-	-	40,668	61,141
	計	19,519	9,369	-	-	-	-	43,039	13,666	14,004,165	7,516,900
非 納 税 者	100万円以下	4,479	2,150	-	-	-	-	1,471	439	610,078	23,694
	200 "	12,120	5,817	-	-	-	-	5,480	1,756	731,275	80,482
	300 "	2,151	1,032	-	-	-	-	1,514	480	204,520	75,305
	400 "	492	236	-	-	-	-	1,472	559	129,672	65,974
	500 "	-	-	-	-	-	-	683	59	86,206	57,074
	600 "	-	-	-	-	-	-	255	92	34,484	27,315
	700 "	-	-	-	-	-	-	-	-	16,419	15,409
	800 "	-	-	-	-	-	-	121	46	4,166	4,663
	900 "	-	-	-	-	-	-	-	-	229	415
	1,000 "	-	-	-	-	-	-	-	-	222	275
	1,500 "	-	-	-	-	-	-	-	-	-	-
	2,000 "	-	-	-	-	-	-	-	-	-	-
	計	19,242	9,236	-	-	-	-	10,996	3,432	1,817,270	350,606
合 計	100万円以下	4,479	2,150	-	-	-	-	1,471	439	610,078	23,694
	200 "	13,795	6,622	-	-	-	-	8,411	2,425	2,967,377	459,579
	300 "	8,526	4,092	-	-	-	-	11,178	3,186	3,670,935	1,369,794
	400 "	6,399	3,071	-	-	-	-	9,572	3,068	3,447,801	1,793,919
	500 "	2,744	1,317	-	-	-	-	10,533	3,400	2,352,074	1,549,950
	600 "	1,741	836	-	-	-	-	2,623	938	1,242,500	1,002,758
	700 "	290	139	-	-	-	-	6,957	2,643	669,787	631,848
	800 "	-	-	-	-	-	-	1,984	687	332,376	355,017
	900 "	787	378	-	-	-	-	553	210	194,198	227,240
	1,000 "	-	-	-	-	-	-	495	31	112,253	137,591
	1,500 "	-	-	-	-	-	-	258	70	181,387	254,974
	2,000 "	-	-	-	-	-	-	-	-	40,668	61,141
	計	38,760	18,605	-	-	-	-	54,035	17,097	15,821,435	7,867,505

第17表 給与階級別の諸控除(女)

その1 総括表

(年末調整を行った1年を通じて勤務した給与所得者)

区分 給与階級		生命保険料控除								小規模企業 共済等掛金控除		地震保険料控除	
		内 生保一般分		内 介護医療分		内 個人年金分		人員	金額	人員	金額	人員	金額
		人員	金額	人員	金額	人員	金額						
		人	百万円	人	百万円	人	百万円	人	百万円	人	百万円	人	百万円
納 税 者	100万円以下	-	-	-	-	-	-	-	-	-	-	-	-
	200 "	1,628,195	92,835	1,501,149	49,940	1,135,425	34,843	201,177	8,336	27,344	3,813	108,223	1,519
	300 "	2,637,175	158,760	2,438,780	81,473	1,952,807	59,014	453,450	18,932	92,656	16,955	239,786	3,367
	400 "	2,608,213	165,139	2,391,436	80,834	1,976,523	60,351	599,661	24,766	164,433	32,327	260,289	3,144
	500 "	1,882,721	123,099	1,722,526	59,616	1,452,229	44,359	477,296	20,028	171,070	29,381	223,999	2,949
	600 "	1,051,621	73,525	971,243	35,168	812,696	25,540	315,408	13,589	127,514	24,663	169,803	2,388
	700 "	590,350	43,142	541,905	20,623	454,863	14,529	193,595	8,548	85,742	15,450	115,475	1,550
	800 "	299,065	22,426	279,500	10,794	229,608	7,179	106,817	4,758	48,862	10,497	63,594	934
	900 "	173,170	12,838	163,483	6,315	120,661	3,934	62,517	2,772	36,640	7,400	44,030	709
	1,000 "	100,452	7,272	94,745	3,714	69,292	2,199	32,722	1,455	18,751	4,522	25,839	434
	1,500 "	158,648	11,516	143,248	5,806	112,076	3,523	53,594	2,385	39,465	12,042	46,050	817
	2,000 "	34,895	2,650	32,488	1,339	24,725	840	11,319	495	12,192	5,010	13,187	259
		計	11,164,504	713,202	10,280,502	355,623	8,340,906	256,311	2,507,555	106,064	824,669	162,060	1,310,274
非 納 税 者	100万円以下	564,042	29,968	505,624	16,832	371,239	10,951	53,518	2,227	11,459	2,579	36,935	685
	200 "	608,386	36,479	554,406	19,373	450,857	13,930	80,347	3,313	29,211	8,150	48,923	814
	300 "	166,966	11,355	162,393	5,779	134,884	4,241	32,801	1,431	10,012	3,270	35,047	472
	400 "	116,906	8,204	108,600	3,779	96,514	3,208	30,446	1,255	8,833	1,712	35,024	457
	500 "	82,211	6,290	77,759	2,835	70,145	2,253	30,438	1,258	6,182	741	39,332	478
	600 "	31,699	2,274	30,678	1,153	25,039	794	8,120	345	3,848	591	15,893	200
	700 "	15,142	1,061	13,801	531	13,196	397	3,501	155	3,840	686	8,271	133
	800 "	4,166	340	4,044	175	3,407	124	950	46	997	220	3,153	43
	900 "	229	27	229	9	229	9	229	9	-	-	229	3
	1,000 "	222	9	222	5	222	3	-	-	-	-	-	-
	1,500 "	-	-	-	-	-	-	-	-	-	-	-	-
	2,000 "	-	-	-	-	-	-	-	-	-	-	-	-
		計	1,589,967	96,007	1,457,754	50,473	1,165,731	35,910	240,350	10,038	74,382	17,948	222,806
合 計	100万円以下	564,042	29,968	505,624	16,832	371,239	10,951	53,518	2,227	11,459	2,579	36,935	685
	200 "	2,236,582	129,314	2,055,555	69,313	1,586,282	48,774	281,524	11,649	56,555	11,962	157,146	2,333
	300 "	2,804,141	170,116	2,601,173	87,253	2,087,692	63,255	486,251	20,363	102,668	20,225	274,832	3,839
	400 "	2,725,119	173,343	2,500,036	84,614	2,073,036	63,558	630,107	26,021	173,265	34,039	295,313	3,602
	500 "	1,964,932	129,389	1,800,285	62,451	1,522,374	46,612	507,734	21,286	177,252	30,121	263,331	3,426
	600 "	1,083,320	75,798	1,001,920	36,322	837,735	26,334	323,528	13,934	131,362	25,254	185,696	2,587
	700 "	605,491	44,203	555,706	21,154	468,059	14,925	197,096	8,703	89,582	16,137	123,745	1,682
	800 "	303,230	22,766	283,543	10,970	233,015	7,303	107,767	4,804	49,859	10,717	66,747	977
	900 "	173,398	12,865	163,712	6,324	120,890	3,943	62,745	2,781	36,640	7,400	44,258	712
	1,000 "	100,673	7,280	94,966	3,720	69,514	2,202	32,722	1,455	18,751	4,522	25,839	434
	1,500 "	158,648	11,516	143,248	5,806	112,076	3,523	53,594	2,385	39,465	12,042	46,050	817
	2,000 "	34,895	2,650	32,488	1,339	24,725	840	11,319	495	12,192	5,010	13,187	259
		計	12,754,471	809,208	11,738,256	406,096	9,506,637	292,220	2,747,905	116,102	899,052	180,008	1,533,080

第17表 給与階級別の諸控除(女)

その1 総括表

(年末調整を行った1年を通じて勤務した給与所得者)

区分 給与階級	所得金額調整控除		基礎控除						住宅借入金 等特別控除		
			控除額48万円		控除額32万円		控除額16万円				
	人員	金額	人員	金額	人員	金額	人員	金額	人員	金額	
	人	百万円	人	百万円	人	百万円	人	百万円	人	百万円	
納 税 者	100万円以下	-	-	-	-	-	-	-	-	-	-
	200 "	-	-	2,933,985	1,408,313	-	-	-	-	1,885	117
	300 "	-	-	3,829,775	1,838,292	-	-	360	58	9,891	264
	400 "	-	-	3,558,880	1,708,262	-	-	-	-	23,631	1,295
	500 "	-	-	2,426,693	1,164,812	-	-	720	115	41,864	3,051
	600 "	-	-	1,295,346	621,766	-	-	-	-	46,416	5,220
	700 "	-	-	687,194	329,853	-	-	-	-	35,277	4,869
	800 "	-	-	357,146	171,430	-	-	-	-	26,523	4,135
	900 "	9,941	348	205,349	98,567	-	-	-	-	21,425	4,228
	1,000 "	21,311	2,123	122,170	58,641	-	-	-	-	12,047	2,528
	1,500 "	44,713	6,535	193,307	92,787	-	-	-	-	21,127	4,626
	2,000 "	9,819	1,473	47,214	22,663	-	-	-	-	4,376	1,068
計	85,783	10,478	15,657,057	7,515,387	-	-	1,080	173	244,462	31,400	
非 納 税 者	100万円以下	-	-	2,406,650	1,155,192	474	152	-	-	6,839	855
	200 "	-	-	1,107,315	531,511	-	-	-	-	28,724	2,425
	300 "	-	-	209,426	100,524	-	-	-	-	66,543	5,951
	400 "	-	-	131,041	62,900	-	-	-	-	107,497	11,916
	500 "	-	-	87,896	42,190	-	-	-	-	84,499	11,273
	600 "	-	-	34,536	16,577	-	-	360	58	34,896	6,356
	700 "	-	-	16,419	7,881	-	-	-	-	16,419	4,257
	800 "	-	-	4,166	1,999	-	-	-	-	4,166	1,202
	900 "	-	-	229	110	-	-	-	-	229	91
	1,000 "	222	12	222	106	-	-	-	-	222	63
	1,500 "	-	-	-	-	-	-	-	-	-	-
	2,000 "	-	-	-	-	-	-	-	-	-	-
計	222	12	3,997,898	1,918,991	474	152	360	58	350,032	44,388	
合 計	100万円以下	-	-	2,406,650	1,155,192	474	152	-	-	6,839	855
	200 "	-	-	4,041,300	1,939,824	-	-	-	-	30,609	2,541
	300 "	-	-	4,039,201	1,938,816	-	-	360	58	76,434	6,214
	400 "	-	-	3,689,921	1,771,162	-	-	-	-	131,128	13,210
	500 "	-	-	2,514,588	1,207,002	-	-	720	115	126,363	14,324
	600 "	-	-	1,329,881	638,343	-	-	360	58	81,311	11,576
	700 "	-	-	703,613	337,734	-	-	-	-	51,696	9,126
	800 "	-	-	361,311	173,429	-	-	-	-	30,689	5,336
	900 "	9,941	348	205,577	98,677	-	-	-	-	21,654	4,319
	1,000 "	21,533	2,135	122,391	58,748	-	-	-	-	12,269	2,591
	1,500 "	44,713	6,535	193,307	92,787	-	-	-	-	21,127	4,626
	2,000 "	9,819	1,473	47,214	22,663	-	-	-	-	4,376	1,068
計	86,005	10,491	19,654,954	9,434,378	474	152	1,440	230	594,495	75,788	

第17表 給与階級別の諸控除(女)

その2 扶養人員別の社会保険料及び生命保険料控除

(年末調整を行った1年を通じて勤務した給与所得者)

給与階級		扶養人員										
		0人	1人	2人	3人	4人	5人	6人	7人	8人以上	合計	
社 会 保 険 料 控 除 額	控 除 人 員	人	人	人	人	人	人	人	人	人	人	人
		100万円以下	581,493	25,585	3,000	1	-	-	-	-	-	610,078
		200 "	2,813,797	119,302	29,527	4,249	498	-	4	-	-	2,967,377
		300 "	3,323,178	248,123	73,208	23,869	2,557	-	-	-	-	3,670,935
		400 "	3,149,730	226,325	56,231	13,121	1,273	996	123	-	-	3,447,801
		500 "	2,095,609	182,592	65,465	8,003	401	4	-	-	-	2,352,074
		600 "	1,084,175	116,628	36,511	4,004	1,179	4	-	-	-	1,242,500
		700 "	583,341	60,223	22,884	2,555	783	-	-	-	-	669,787
		800 "	277,896	41,134	9,709	2,761	877	-	-	-	-	332,376
		900 "	163,692	22,108	7,048	287	823	241	-	-	-	194,198
		1,000 "	91,181	14,687	5,412	751	222	-	-	-	-	112,253
		1,500 "	146,679	26,241	6,281	1,690	301	195	-	-	-	181,387
2,000 "	36,082	3,505	1,081	-	-	-	-	-	-	40,668		
計	14,346,851	1,086,453	316,357	61,291	8,915	1,439	127	-	-	15,821,435		
社 会 保 険 料 控 除 額	控 除 人 員	百万円	百万円	百万円	百万円	百万円	百万円	百万円	百万円	百万円	百万円	
		100万円以下	21,699	1,506	488	0	-	-	-	-	-	23,694
		200 "	429,391	23,555	5,723	876	35	-	0	-	-	459,579
		300 "	1,245,071	89,408	26,323	8,606	387	-	-	-	-	1,369,794
		400 "	1,638,050	120,869	27,679	6,103	602	543	73	-	-	1,793,919
		500 "	1,377,816	122,764	43,279	5,835	254	2	-	-	-	1,549,950
		600 "	869,334	98,135	30,663	3,677	949	1	-	-	-	1,002,758
		700 "	548,967	57,945	21,516	2,530	890	-	-	-	-	631,848
		800 "	294,387	46,467	10,449	3,015	699	-	-	-	-	355,017
		900 "	189,337	27,706	8,609	409	1,103	76	-	-	-	227,240
		1,000 "	110,902	18,597	6,806	1,011	275	-	-	-	-	137,591
		1,500 "	204,928	37,971	9,427	1,892	510	245	-	-	-	254,974
2,000 "	53,162	6,073	1,906	-	-	-	-	-	-	61,141		
計	6,983,044	650,997	192,865	33,955	5,704	867	74	-	-	7,867,505		
生 命 保 険 料 控 除 額	控 除 人 員	人	人	人	人	人	人	人	人	人	人	
		100万円以下	543,701	18,744	1,596	-	-	-	-	-	-	564,042
		200 "	2,127,410	87,022	19,290	2,357	498	-	4	-	-	2,236,582
		300 "	2,553,431	191,935	49,487	6,730	2,557	-	-	-	-	2,804,141
		400 "	2,476,780	188,845	46,941	11,572	233	624	123	-	-	2,725,119
		500 "	1,733,645	166,639	56,885	7,357	401	4	-	-	-	1,964,932
		600 "	938,300	105,666	33,666	4,505	1,179	4	-	-	-	1,083,320
		700 "	526,645	54,650	21,198	2,216	783	-	-	-	-	605,491
		800 "	253,023	37,490	9,676	2,533	509	-	-	-	-	303,230
		900 "	147,043	20,638	4,607	287	823	-	-	-	-	173,398
		1,000 "	82,024	12,833	4,868	726	222	-	-	-	-	100,673
		1,500 "	127,161	24,351	4,970	1,690	281	195	-	-	-	158,648
2,000 "	30,837	2,979	1,079	-	-	-	-	-	-	34,895		
計	11,540,000	911,792	254,264	39,974	7,487	826	127	-	-	12,754,471		
社 会 保 険 料 控 除 額	控 除 人 員	百万円	百万円	百万円	百万円	百万円	百万円	百万円	百万円	百万円	百万円	
		100万円以下	28,972	900	96	-	-	-	-	-	-	29,968
		200 "	122,786	5,006	1,363	155	4	-	0	-	-	129,314
		300 "	154,078	12,245	3,314	443	35	-	-	-	-	170,116
		400 "	156,073	13,313	3,088	795	28	38	8	-	-	173,343
		500 "	112,651	11,609	4,552	541	36	0	-	-	-	129,389
		600 "	64,665	8,052	2,651	331	99	0	-	-	-	75,798
		700 "	38,004	4,350	1,639	175	34	-	-	-	-	44,203
		800 "	18,770	2,992	766	213	26	-	-	-	-	22,766
		900 "	10,732	1,635	386	33	79	-	-	-	-	12,865
		1,000 "	5,801	998	401	71	9	-	-	-	-	7,280
		1,500 "	9,112	1,850	383	116	33	22	-	-	-	11,516
2,000 "	2,335	263	52	-	-	-	-	-	-	2,650		
計	723,979	63,214	18,691	2,874	382	61	8	-	-	809,208		

第17表 給与階級別の諸控除(女)

その2 扶養人員別の社会保険料及び生命保険料控除

(年末調整を行った1年を通じて勤務した給与所得者)

扶養人員		0人	1人	2人	3人	4人	5人	6人	7人	8人以上	合計
給与階級											
生命保険料控除	100万円以下	487,621	16,406	1,596	-	-	-	-	-	-	505,624
	200 "	1,952,978	82,183	18,012	1,879	498	-	4	-	-	2,055,555
	300 "	2,359,411	185,329	47,146	6,730	2,557	-	-	-	-	2,601,173
	400 "	2,261,940	181,366	44,384	11,366	233	624	123	-	-	2,500,036
	500 "	1,578,224	160,244	54,410	7,002	401	4	-	-	-	1,800,285
	600 "	862,056	100,788	33,640	4,253	1,179	4	-	-	-	1,001,920
	700 "	480,755	51,998	19,953	2,216	783	-	-	-	-	555,706
	800 "	234,525	36,305	9,672	2,533	509	-	-	-	-	283,543
	900 "	138,188	20,148	4,266	287	823	-	-	-	-	163,712
	1,000 "	76,821	12,330	4,868	726	222	-	-	-	-	94,966
	1,500 "	114,201	22,410	4,502	1,658	281	195	-	-	-	143,248
	2,000 "	28,432	2,978	1,079	-	-	-	-	-	-	32,488
	計	10,575,152	872,485	243,527	38,651	7,487	826	127	-	-	11,738,256
(生命保険一般控除)	100万円以下	16,290	492	50	-	-	-	-	-	-	16,832
	200 "	65,792	2,759	691	66	4	-	0	-	-	69,313
	300 "	78,628	6,629	1,734	228	34	-	-	-	-	87,253
	400 "	75,922	6,625	1,608	425	9	20	4	-	-	84,614
	500 "	54,458	5,716	2,004	252	20	0	-	-	-	62,451
	600 "	30,886	3,918	1,323	157	38	0	-	-	-	36,322
	700 "	18,167	2,066	813	91	16	-	-	-	-	21,154
	800 "	8,995	1,456	382	112	25	-	-	-	-	10,970
	900 "	5,335	762	177	11	38	-	-	-	-	6,324
	1,000 "	2,997	485	201	31	5	-	-	-	-	3,720
	1,500 "	4,614	913	201	55	14	8	-	-	-	5,806
	2,000 "	1,161	127	51	-	-	-	-	-	-	1,339
	計	363,246	31,949	9,236	1,429	205	29	4	-	-	406,096
生命保険料控除	100万円以下	357,717	12,236	1,286	-	-	-	-	-	-	371,239
	200 "	1,504,353	64,231	15,722	1,972	-	-	4	-	-	1,586,282
	300 "	1,897,309	144,315	39,394	6,220	455	-	-	-	-	2,087,692
	400 "	1,874,118	154,635	35,758	7,545	233	624	123	-	-	2,073,036
	500 "	1,328,574	137,419	50,040	5,935	401	4	-	-	-	1,522,374
	600 "	722,954	83,604	26,083	3,912	1,179	4	-	-	-	837,735
	700 "	405,754	44,815	15,492	1,749	248	-	-	-	-	468,059
	800 "	192,071	31,403	7,990	1,547	4	-	-	-	-	233,015
	900 "	101,077	15,195	3,508	287	823	-	-	-	-	120,890
	1,000 "	54,479	10,095	3,992	726	222	-	-	-	-	69,514
	1,500 "	88,899	17,207	4,235	1,259	281	195	-	-	-	112,076
	2,000 "	22,215	2,486	24	-	-	-	-	-	-	24,725
	計	8,549,520	717,641	203,524	31,152	3,846	826	127	-	-	9,506,637
(介護医療除)	100万円以下	10,583	323	46	-	-	-	-	-	-	10,951
	200 "	46,277	1,910	514	72	-	-	0	-	-	48,774
	300 "	57,440	4,382	1,274	159	1	-	-	-	-	63,255
	400 "	57,218	4,951	1,090	270	8	18	4	-	-	63,558
	500 "	40,475	4,259	1,666	195	16	0	-	-	-	46,612
	600 "	22,427	2,790	927	146	44	0	-	-	-	26,334
	700 "	12,861	1,458	542	57	8	-	-	-	-	14,925
	800 "	5,969	1,033	245	55	0	-	-	-	-	7,303
	900 "	3,274	510	125	11	22	-	-	-	-	3,943
	1,000 "	1,700	349	128	23	3	-	-	-	-	2,202
	1,500 "	2,788	565	114	42	9	5	-	-	-	3,523
	2,000 "	760	80	1	-	-	-	-	-	-	840
	計	261,771	22,608	6,672	1,031	111	23	4	-	-	292,220

第17表 給与階級別の諸控除(女)

その2 扶養人員別の社会保険料及び生命保険料控除

(年末調整を行った1年を通じて勤務した給与所得者)

給与階級		扶養人員										
		0人	1人	2人	3人	4人	5人	6人	7人	8人以上	合計	
生命 保 険 料 控 除 人 員	100万円以下	人	人	人	人	人	人	人	人	人	人	人
	200 "	51,527	1,991	-	-	-	-	-	-	-	-	53,518
	300 "	267,263	9,449	4,398	412	-	-	-	-	-	-	281,524
	400 "	446,313	30,715	7,819	1,404	-	-	-	-	-	-	486,251
	500 "	572,614	44,840	10,004	2,416	233	-	-	-	-	-	630,107
	600 "	443,231	40,053	22,054	2,393	-	4	-	-	-	-	507,734
	700 "	278,102	33,810	10,425	836	355	-	-	-	-	-	323,528
	800 "	169,263	19,270	7,252	1,063	248	-	-	-	-	-	197,096
	900 "	91,112	12,031	3,581	1,043	-	-	-	-	-	-	107,767
	1,000 "	51,105	9,026	1,905	263	446	-	-	-	-	-	62,745
	1,500 "	26,461	4,067	1,709	486	-	-	-	-	-	-	32,722
	2,000 "	41,589	9,319	1,747	495	250	195	-	-	-	-	53,594
	計	9,983	1,335	-	-	-	-	-	-	-	-	11,319
計		2,448,564	215,907	70,893	10,810	1,532	199	-	-	-	-	2,747,905
(個 人 年 金 分 額)	100万円以下	百万円	百万円	百万円	百万円	百万円	百万円	百万円	百万円	百万円	百万円	百万円
	200 "	2,141	86	-	-	-	-	-	-	-	-	2,227
	300 "	11,101	361	170	16	-	-	-	-	-	-	11,649
	400 "	18,657	1,320	325	61	-	-	-	-	-	-	20,363
	500 "	23,646	1,832	423	109	12	-	-	-	-	-	26,021
	600 "	18,522	1,735	928	100	-	0	-	-	-	-	21,286
	700 "	11,965	1,486	433	32	18	-	-	-	-	-	13,934
	800 "	7,463	890	302	36	12	-	-	-	-	-	8,703
	900 "	4,057	543	154	49	-	-	-	-	-	-	4,804
	1,000 "	2,252	411	85	11	22	-	-	-	-	-	2,781
	1,500 "	1,166	191	78	19	-	-	-	-	-	-	1,455
	2,000 "	1,851	415	78	20	12	9	-	-	-	-	2,385
	計	431	64	-	-	-	-	-	-	-	-	495
計		103,253	9,333	2,978	453	77	9	-	-	-	-	116,102

第18表 給与階級別の扶養人員別表

その1 配偶者控除のある納税者

(年末調整を行った1年を通じて勤務した給与所得者)

扶養人員		0人	1人	2人	3人	4人	5人	6人	7人	8人以上	合計
給与階級		人	人	人	人	人	人	人	人	人	人
給 与 所 得 者 数	100万円以下	-	-	-	-	-	-	-	-	-	-
	200 "	-	123,966	6,676	-	-	-	-	-	-	130,642
	300 "	-	495,952	69,796	4,330	474	-	-	-	-	570,552
	400 "	-	610,595	183,529	37,023	2,700	-	123	-	-	833,970
	500 "	-	804,460	239,013	84,367	11,792	1,437	-	-	-	1,141,070
	600 "	-	725,578	246,901	88,943	20,728	2,221	949	-	-	1,085,320
	700 "	-	556,504	205,373	84,623	16,513	3,485	-	-	-	866,498
	800 "	-	524,698	175,795	73,460	18,946	5,149	238	243	-	798,528
	900 "	-	441,178	162,335	71,478	10,602	2,413	252	248	-	688,506
	1,000 "	-	307,193	128,241	54,090	10,495	1,544	1,084	272	-	502,920
	1,500 "	-	285,908	136,193	67,765	13,964	2,039	11	482	-	506,363
	2,000 "	-	-	-	-	-	-	-	-	-	-
計	-	4,876,032	1,553,852	566,079	106,214	18,289	2,657	1,246	-	7,124,370	
給 与 額	100万円以下	百万円	百万円	百万円	百万円	百万円	百万円	百万円	百万円	百万円	百万円
	200 "	-	213,633	11,940	-	-	-	-	-	-	225,573
	300 "	-	1,260,022	187,156	11,327	1,421	-	-	-	-	1,459,927
	400 "	-	2,158,071	654,403	133,690	10,119	-	494	-	-	2,956,776
	500 "	-	3,609,682	1,076,996	381,163	54,830	6,710	-	-	-	5,129,382
	600 "	-	3,986,544	1,360,294	489,108	114,654	12,629	5,432	-	-	5,968,661
	700 "	-	3,604,290	1,332,557	550,144	107,484	22,082	-	-	-	5,616,557
	800 "	-	3,931,585	1,312,364	549,207	142,140	38,428	1,766	1,873	-	5,977,363
	900 "	-	3,730,462	1,379,861	605,070	90,656	20,382	2,030	2,007	-	5,830,468
	1,000 "	-	2,903,180	1,214,997	510,782	98,687	14,877	10,118	2,688	-	4,755,328
	1,500 "	-	3,093,222	1,479,218	735,105	151,166	23,360	124	5,521	-	5,487,715
	2,000 "	-	-	-	-	-	-	-	-	-	-
計	-	28,490,691	10,009,784	3,965,596	771,158	138,467	19,964	12,088	-	43,407,749	
税 額	100万円以下	百万円	百万円	百万円	百万円	百万円	百万円	百万円	百万円	百万円	百万円
	200 "	-	1,118	25	-	-	-	-	-	-	1,143
	300 "	-	11,835	977	65	0	-	-	-	-	12,879
	400 "	-	31,341	5,159	568	35	-	0	-	-	37,103
	500 "	-	67,630	13,612	3,053	316	46	-	-	-	84,658
	600 "	-	95,909	23,079	5,652	1,048	40	22	-	-	125,750
	700 "	-	105,897	29,429	8,572	1,277	175	-	-	-	145,350
	800 "	-	146,520	37,950	11,635	2,938	354	21	4	-	199,422
	900 "	-	178,992	53,406	17,026	2,312	465	21	13	-	252,235
	1,000 "	-	177,382	61,343	19,870	3,117	309	46	15	-	262,082
	1,500 "	-	240,558	102,662	43,682	8,167	1,288	5	139	-	396,502
	2,000 "	-	-	-	-	-	-	-	-	-	-
計	-	1,057,182	327,643	110,124	19,212	2,677	115	171	-	1,517,124	

第18表 給与階級別の扶養人員別表

その2 配偶者控除のない納税者

(年末調整を行った1年を通じて勤務した給与所得者)

扶養人員		0人	1人	2人	3人	4人	5人	6人	7人	8人以上	合計
給与階級		人	人	人	人	人	人	人	人	人	人
給 与 所 得 者 数	100万円以下	-	-	-	-	-	-	-	-	-	-
	200 "	3,623,998	26,318	19	-	-	-	-	-	-	3,650,336
	300 "	5,395,663	249,400	41,481	1,974	216	-	-	-	-	5,688,734
	400 "	6,339,327	419,121	96,474	7,890	1,746	-	-	-	-	6,864,558
	500 "	5,327,085	456,237	147,951	20,596	1,106	389	4	-	-	5,953,369
	600 "	3,281,852	366,342	152,293	20,486	3,668	400	-	-	-	3,825,040
	700 "	1,857,608	293,103	122,812	17,201	4,774	255	5	-	-	2,295,758
	800 "	1,159,211	212,434	88,703	14,405	1,081	420	-	-	-	1,476,255
	900 "	713,876	132,144	72,375	12,513	3,280	820	-	-	-	935,008
	1,000 "	432,269	95,451	52,759	10,989	1,442	233	25	-	-	593,169
	1,500 "	968,877	283,499	151,766	23,466	4,871	465	-	25	-	1,432,970
	2,000 "	237,107	81,321	29,751	5,321	1,211	789	-	217	-	355,718
	計	29,336,874	2,615,371	956,385	134,840	23,395	3,771	34	242	-	33,070,914
給 与 額	100万円以下	-	-	-	-	-	-	-	-	-	-
	200 "	5,539,762	47,038	25	-	-	-	-	-	-	5,586,825
	300 "	13,649,547	655,151	111,691	5,648	648	-	-	-	-	14,422,685
	400 "	22,249,589	1,478,394	344,566	28,465	6,552	-	-	-	-	24,107,566
	500 "	23,780,079	2,046,375	666,528	93,272	5,087	1,857	17	-	-	26,593,215
	600 "	17,942,651	2,009,915	837,021	113,711	20,211	2,336	-	-	-	20,925,844
	700 "	12,006,456	1,896,818	797,916	111,069	31,802	1,704	32	-	-	14,845,797
	800 "	8,659,113	1,589,177	660,643	107,593	8,115	2,973	-	-	-	11,027,613
	900 "	6,049,572	1,120,407	612,880	107,258	27,205	7,202	-	-	-	7,924,524
	1,000 "	4,096,593	906,801	497,584	103,255	13,847	2,287	229	-	-	5,620,597
	1,500 "	11,634,223	3,438,846	1,844,065	291,313	59,656	5,416	-	317	-	17,273,837
	2,000 "	4,024,683	1,394,278	506,810	92,182	21,367	14,932	-	3,995	-	6,058,247
	計	129,632,269	16,583,200	6,879,730	1,053,766	194,490	38,705	279	4,312	-	154,386,751
税 額	100万円以下	-	-	-	-	-	-	-	-	-	-
	200 "	55,199	182	0	-	-	-	-	-	-	55,382
	300 "	227,566	4,271	463	13	1	-	-	-	-	232,314
	400 "	449,391	16,281	1,976	74	9	-	-	-	-	467,732
	500 "	576,906	31,510	6,864	681	18	3	0	-	-	615,981
	600 "	552,322	39,984	12,390	1,209	137	11	-	-	-	606,054
	700 "	448,162	49,267	14,884	1,451	439	14	0	-	-	514,218
	800 "	424,222	54,946	16,551	2,324	105	18	-	-	-	498,166
	900 "	367,698	52,047	21,322	2,779	577	169	-	-	-	444,591
	1,000 "	303,484	52,118	23,396	3,300	724	57	5	-	-	383,085
	1,500 "	1,192,218	307,988	147,596	21,187	3,841	152	-	9	-	1,672,992
	2,000 "	653,149	206,340	68,911	11,780	2,654	2,032	-	416	-	945,282
	計	5,250,318	814,934	314,353	44,799	8,506	2,457	6	425	-	6,435,796

第18表 給与階級別の扶養人員別表

その3 配偶者控除のある非納税者

(年末調整を行った1年を通じて勤務した給与所得者)

扶養人員		0人	1人	2人	3人	4人	5人	6人	7人	8人以上	合計
給与階級											
給与所得者数	100万円以下	-	121,907	14,878	3,299	1,396	535	-	-	-	142,015
	200 "	-	221,790	50,600	6,822	1,483	223	-	-	-	280,919
	300 "	-	31,799	54,961	18,587	3,748	435	-	-	-	109,530
	400 "	-	41,414	20,263	22,375	7,901	3,457	258	-	-	95,668
	500 "	-	129,290	24,317	19,234	7,202	2,363	-	4	-	182,411
	600 "	-	178,467	27,036	18,755	7,290	2,244	432	-	-	234,223
	700 "	-	120,601	21,693	11,258	4,593	1,544	-	-	-	159,689
	800 "	-	46,710	6,037	6,362	2,959	820	-	-	-	62,887
	900 "	-	2,800	3,332	2,899	1,317	290	-	455	-	11,093
	1,000 "	-	-	244	546	743	4	-	455	248	2,241
	1,500 "	-	-	29	29	-	-	-	-	-	57
	2,000 "	-	-	-	-	-	-	-	-	-	-
	計	-	894,779	223,390	110,165	38,632	11,915	689	914	248	1,280,733
給与額	100万円以下	百万円	百万円	百万円	百万円	百万円	百万円	百万円	百万円	百万円	百万円
	200 "	-	97,359	11,789	2,454	981	398	-	-	-	112,981
	300 "	-	307,220	76,678	10,412	2,654	244	-	-	-	397,208
	400 "	-	77,013	135,507	47,605	9,707	1,155	-	-	-	270,987
	500 "	-	149,033	71,285	77,675	28,478	11,907	1,007	-	-	339,386
	600 "	-	589,601	109,535	86,154	32,436	10,613	-	16	-	828,355
	700 "	-	978,286	150,376	103,404	40,014	11,841	2,386	-	-	1,286,307
	800 "	-	779,263	139,302	74,416	29,621	9,925	-	-	-	1,032,528
	900 "	-	347,989	44,422	46,829	21,879	6,163	-	-	-	467,283
	1,000 "	-	23,316	28,166	24,000	11,354	2,381	-	3,870	-	93,087
	1,500 "	-	-	2,345	4,926	6,944	38	-	4,202	2,431	20,886
	2,000 "	-	-	290	307	-	-	-	-	-	597
	計	-	3,349,080	769,696	478,183	184,069	54,665	3,393	8,088	2,431	4,849,603

その4 配偶者控除のない非納税者

(年末調整を行った1年を通じて勤務した給与所得者)

扶養人員		0人	1人	2人	3人	4人	5人	6人	7人	8人以上	合計
給与階級											
給与所得者数	100万円以下	2,825,801	31,186	8,587	466	-	-	-	-	476	2,866,515
	200 "	1,146,704	112,206	31,686	4,644	732	505	4	-	-	1,296,481
	300 "	87,614	87,078	68,501	30,896	5,151	466	-	-	-	279,705
	400 "	208,495	25,482	32,340	12,711	1,847	1,419	5	-	-	282,300
	500 "	259,389	36,735	30,622	4,646	2,087	403	476	-	-	334,358
	600 "	208,718	28,155	13,941	4,296	1,162	-	476	-	-	256,749
	700 "	97,319	15,596	10,006	3,324	1,167	-	-	-	-	127,412
	800 "	31,512	6,844	5,187	226	20	-	-	-	-	43,790
	900 "	1,367	222	1,825	735	-	-	-	-	-	4,150
	1,000 "	395	-	-	-	222	-	-	-	-	616
	1,500 "	-	-	-	-	-	-	-	-	-	-
	2,000 "	-	-	-	-	-	-	-	-	-	-
	計	4,867,314	343,504	202,694	61,945	12,389	2,794	960	-	476	5,492,077
給与額	100万円以下	百万円	百万円	百万円	百万円	百万円	百万円	百万円	百万円	百万円	百万円
	200 "	2,308,951	25,376	7,190	243	-	-	-	-	286	2,342,046
	300 "	1,288,407	172,340	50,085	7,328	1,197	584	5	-	-	1,519,946
	400 "	224,792	204,666	169,554	79,669	12,835	1,082	-	-	-	692,597
	500 "	743,805	89,609	112,745	44,433	6,385	4,992	19	-	-	1,001,988
	600 "	1,172,384	166,201	139,354	20,616	9,434	1,676	2,256	-	-	1,511,920
	700 "	1,140,069	153,742	75,889	23,681	6,108	-	2,751	-	-	1,402,240
	800 "	623,177	99,706	64,490	21,520	7,441	-	-	-	-	816,335
	900 "	230,296	51,069	38,249	1,669	149	-	-	-	-	321,431
	1,000 "	11,559	1,984	15,314	6,284	-	-	-	-	-	35,141
	1,500 "	3,857	-	-	-	2,006	-	-	-	-	5,863
	2,000 "	-	-	-	-	-	-	-	-	-	-
	計	7,747,297	964,694	672,869	205,441	45,554	8,334	5,032	-	286	9,649,507

第18表 給与階級別の扶養人員別表

その5 その1～4の合計

(年末調整を行った1年を通じて勤務した給与所得者)

扶養人員		0人	1人	2人	3人	4人	5人	6人	7人	8人以上	合計
給与階級		人	人	人	人	人	人	人	人	人	人
給 与 所 得 者 数	100万円以下	2,825,801	153,092	23,465	3,764	1,396	535	-	-	476	3,008,529
	200 "	4,770,702	484,281	88,982	11,467	2,215	728	4	-	-	5,358,378
	300 "	5,483,277	864,229	234,739	55,787	9,589	902	-	-	-	6,648,521
	400 "	6,547,822	1,096,612	332,606	79,999	14,195	4,876	386	-	-	8,076,497
	500 "	5,586,474	1,426,723	441,903	128,843	22,188	4,593	480	4	-	7,611,208
	600 "	3,490,570	1,298,543	440,171	132,479	32,848	4,865	1,856	-	-	5,401,332
	700 "	1,954,927	985,803	359,884	116,407	27,047	5,284	5	-	-	3,449,357
	800 "	1,190,723	790,686	275,722	94,454	23,006	6,388	238	243	-	2,381,460
	900 "	715,243	576,344	239,867	87,624	15,199	3,523	252	704	-	1,638,757
	1,000 "	432,664	402,645	181,243	65,625	12,902	1,781	1,109	728	248	1,098,946
	1,500 "	968,877	569,407	287,988	91,260	18,835	2,504	11	507	-	1,939,390
	2,000 "	237,107	81,321	29,751	5,321	1,211	789	-	217	-	355,718
	計	34,204,188	8,729,687	2,936,321	873,030	180,631	36,768	4,341	2,402	725	46,968,093
給 与 額	100万円以下	2,308,951	122,735	18,980	2,696	981	398	-	-	286	2,455,027
	200 "	6,828,169	740,231	138,727	17,740	3,851	828	5	-	-	7,729,552
	300 "	13,874,339	2,196,851	603,907	144,249	24,611	2,237	-	-	-	16,846,195
	400 "	22,993,394	3,875,107	1,182,999	284,263	51,534	16,899	1,520	-	-	28,405,716
	500 "	24,952,463	6,411,859	1,992,414	581,205	101,786	20,856	2,273	16	-	34,062,872
	600 "	19,082,720	7,128,488	2,423,580	729,904	180,986	26,805	10,569	-	-	29,583,052
	700 "	12,629,633	6,380,077	2,334,265	757,149	176,349	33,711	32	-	-	22,311,217
	800 "	8,889,409	5,919,820	2,055,678	705,297	172,283	47,565	1,766	1,873	-	17,793,690
	900 "	6,061,132	4,876,168	2,036,222	742,612	129,215	29,964	2,030	5,877	-	13,883,220
	1,000 "	4,100,450	3,809,981	1,714,926	618,963	121,484	17,201	10,348	6,890	2,431	10,402,674
	1,500 "	11,634,223	6,532,068	3,323,573	1,026,725	210,821	28,776	124	5,838	-	22,762,149
	2,000 "	4,024,683	1,394,278	506,810	92,182	21,367	14,932	-	3,995	-	6,058,247
	計	137,379,566	49,387,665	18,332,079	5,702,986	1,195,270	240,171	28,668	24,488	2,717	212,293,610
税 額	100万円以下	-	-	-	-	-	-	-	-	-	-
	200 "	55,199	1,300	25	-	-	-	-	-	-	56,524
	300 "	227,566	16,107	1,440	78	1	-	-	-	-	245,193
	400 "	449,391	47,622	7,135	643	44	-	0	-	-	504,835
	500 "	576,906	99,140	20,476	3,735	334	49	0	-	-	700,639
	600 "	552,322	135,893	35,469	6,861	1,185	51	22	-	-	731,803
	700 "	448,162	155,165	44,313	10,023	1,717	189	0	-	-	659,569
	800 "	424,222	201,465	54,501	13,959	3,044	372	21	4	-	697,588
	900 "	367,698	231,038	74,728	19,805	2,889	634	21	13	-	696,826
	1,000 "	303,484	229,500	84,739	23,171	3,842	365	51	15	-	645,166
	1,500 "	1,192,218	548,546	250,258	64,869	12,008	1,441	5	148	-	2,069,494
	2,000 "	653,149	206,340	68,911	11,780	2,654	2,032	-	416	-	945,282
	計	5,250,318	1,872,116	641,996	154,923	27,718	5,133	121	596	-	7,952,920

第18表 給与階級別の扶養人員別表

その6 年末調整を行った1年未満勤続者

給与階級		扶養人員									合 計	
		0人	1人	2人	3人	4人	5人	6人	7人	8人以上		
給 与 所 得 者 数	100万円以下	人	人	人	人	人	人	人	人	人	人	人
	200 "	2,897,344	144,051	32,130	9,874	3,403	67	740	-	-	-	3,087,610
	300 "	733,020	63,921	18,048	7,869	2,482	1,125	812	367	-	-	827,644
	400 "	844,464	53,092	15,086	6,014	1,256	-	-	-	-	-	919,912
	500 "	361,483	50,267	12,871	3,031	826	-	-	-	-	-	428,479
	600 "	140,775	27,380	12,150	2,076	27	-	-	-	-	-	182,408
	700 "	69,976	28,019	3,592	1,101	589	-	-	-	-	-	103,278
	800 "	24,066	13,294	3,824	1,509	583	23	-	-	-	-	43,300
	900 "	15,000	9,883	1,144	1,307	25	-	-	-	-	-	27,359
	1,000 "	7,083	5,764	884	265	24	22	-	-	-	-	14,043
	1,500 "	10,230	2,738	355	1,091	-	226	-	-	-	-	14,640
	2,000 "	17,458	5,571	5,162	19	220	-	270	-	-	-	28,700
計	4,454	347	8	26	-	-	-	-	-	-	4,834	
計	5,125,352	404,326	105,255	34,185	9,436	1,463	1,822	367	-	-	5,682,207	
給 与 額	100万円以下	百万円	百万円	百万円	百万円	百万円	百万円	百万円	百万円	百万円	百万円	百万円
	200 "	1,095,477	60,188	13,029	5,138	1,586	23	452	-	-	-	1,175,893
	300 "	1,117,800	95,427	25,254	10,797	3,084	1,851	1,096	661	-	-	1,255,970
	400 "	2,074,304	132,410	38,443	15,109	3,107	-	-	-	-	-	2,263,373
	500 "	1,244,013	174,493	45,799	10,476	2,885	-	-	-	-	-	1,477,667
	600 "	625,604	123,293	54,611	9,445	123	-	-	-	-	-	813,077
	700 "	378,694	152,371	19,829	6,028	3,170	-	-	-	-	-	560,091
	800 "	154,776	86,810	24,477	9,775	3,601	148	-	-	-	-	279,587
	900 "	110,833	73,494	8,612	9,847	199	-	-	-	-	-	202,985
	1,000 "	59,456	48,124	7,431	2,255	195	187	-	-	-	-	117,648
	1,500 "	97,017	26,117	3,358	10,638	-	2,193	-	-	-	-	139,322
	2,000 "	211,622	61,375	57,006	213	2,354	-	3,772	-	-	-	336,342
計	76,320	5,567	137	485	-	-	-	-	-	-	82,509	
計	7,245,917	1,039,668	297,986	90,205	20,305	4,402	5,320	661	-	-	8,704,464	
税 額	100万円以下	百万円	百万円	百万円	百万円	百万円	百万円	百万円	百万円	百万円	百万円	百万円
	200 "	-	-	-	-	-	-	-	-	-	-	-
	300 "	10,041	164	0	-	-	-	-	-	-	-	10,206
	400 "	34,743	968	105	1	0	-	-	-	-	-	35,816
	500 "	24,535	2,108	264	16	-	-	-	-	-	-	26,925
	600 "	14,300	1,813	605	73	1	-	-	-	-	-	16,792
	700 "	10,740	2,849	322	70	11	-	-	-	-	-	13,992
	800 "	5,921	2,498	466	186	29	2	-	-	-	-	9,102
	900 "	5,502	2,730	229	186	4	-	-	-	-	-	8,652
	1,000 "	3,180	2,421	294	15	-	5	-	-	-	-	5,914
	1,500 "	7,217	1,603	90	488	-	81	-	-	-	-	9,478
	2,000 "	22,030	5,092	4,255	19	151	-	306	-	-	-	31,853
計	12,626	766	21	77	-	-	-	-	-	-	13,491	
計	150,836	23,013	6,650	1,131	196	87	306	-	-	-	182,219	

第18表 給与階級別の扶養人員別表

その7 年末調整を行った1年未満勤続者のうち納税者

給与階級		扶養人員									合 計
		0人	1人	2人	3人	4人	5人	6人	7人	8人以上	
給 与 所 得 者 数	100万円以下	人	人	人	人	人	人	人	人	人	人
	200 "	-	-	-	-	-	-	-	-	-	-
	300 "	583,746	16,709	232	-	-	-	-	-	-	600,687
	400 "	834,309	45,117	6,083	182	351	-	-	-	-	886,042
	500 "	349,150	45,846	9,847	1,067	-	-	-	-	-	405,909
	600 "	132,036	23,782	11,146	1,541	27	-	-	-	-	168,531
	700 "	64,208	22,248	3,566	1,101	589	-	-	-	-	91,712
	800 "	23,416	11,303	3,544	1,487	583	23	-	-	-	40,356
	900 "	14,996	9,693	1,120	1,078	25	-	-	-	-	26,912
	1,000 "	7,083	5,760	884	30	-	22	-	-	-	13,780
	1,500 "	10,230	2,738	355	1,091	-	226	-	-	-	14,640
	2,000 "	17,458	5,571	5,162	19	220	-	270	-	-	28,700
計	4,454	347	8	26	-	-	-	-	-	4,834	
計	2,041,085	189,113	41,947	7,623	1,796	271	270	-	-	2,282,105	
給 与 額	100万円以下	百万円	百万円	百万円	百万円	百万円	百万円	百万円	百万円	百万円	百万円
	200 "	-	-	-	-	-	-	-	-	-	-
	300 "	940,460	29,276	394	-	-	-	-	-	-	970,130
	400 "	2,048,939	114,706	16,565	425	724	-	-	-	-	2,181,359
	500 "	1,199,958	158,414	35,057	3,951	-	-	-	-	-	1,397,379
	600 "	586,106	107,394	50,243	6,953	123	-	-	-	-	750,819
	700 "	347,284	120,717	19,691	6,028	3,170	-	-	-	-	496,890
	800 "	150,660	74,042	22,748	9,631	3,601	148	-	-	-	260,830
	900 "	110,804	72,110	8,441	8,241	199	-	-	-	-	199,794
	1,000 "	59,456	48,091	7,431	258	-	187	-	-	-	115,423
	1,500 "	97,017	26,117	3,358	10,638	-	2,193	-	-	-	139,322
	2,000 "	211,622	61,375	57,006	213	2,354	-	3,772	-	-	336,342
計	76,320	5,567	137	485	-	-	-	-	-	82,509	
計	5,828,626	817,809	221,070	46,822	10,171	2,528	3,772	-	-	6,930,798	
税 額	100万円以下	百万円	百万円	百万円	百万円	百万円	百万円	百万円	百万円	百万円	百万円
	200 "	-	-	-	-	-	-	-	-	-	-
	300 "	10,041	164	0	-	-	-	-	-	-	10,206
	400 "	34,743	968	105	1	0	-	-	-	-	35,816
	500 "	24,535	2,108	264	16	-	-	-	-	-	26,925
	600 "	14,300	1,813	605	73	1	-	-	-	-	16,792
	700 "	10,740	2,849	322	70	11	-	-	-	-	13,992
	800 "	5,921	2,498	466	186	29	2	-	-	-	9,102
	900 "	5,502	2,730	229	186	4	-	-	-	-	8,652
	1,000 "	3,180	2,421	294	15	-	5	-	-	-	5,914
	1,500 "	7,217	1,603	90	488	-	81	-	-	-	9,478
	2,000 "	22,030	5,092	4,255	19	151	-	306	-	-	31,853
計	12,626	766	21	77	-	-	-	-	-	13,491	
計	150,836	23,013	6,650	1,131	196	87	306	-	-	182,219	

第18表 給与階級別の扶養人員別表

その8 年末調整を行った1年未満勤続者のうち非納税者

給与階級		扶養人員									合計	
		0人	1人	2人	3人	4人	5人	6人	7人	8人以上		
給 与 所 得 者 数	100万円以下	人	人	人	人	人	人	人	人	人	人	人
	200 "	2,897,344	144,051	32,130	9,874	3,403	67	740	-	-	-	3,087,610
	300 "	149,273	47,212	17,816	7,869	2,482	1,125	812	367	-	-	226,957
	400 "	10,155	7,975	9,003	5,832	905	-	-	-	-	-	33,870
	500 "	12,333	4,421	3,025	1,965	826	-	-	-	-	-	22,570
	600 "	8,740	3,598	1,004	535	-	-	-	-	-	-	13,877
	700 "	5,768	5,771	26	-	-	-	-	-	-	-	11,565
	800 "	650	1,991	281	23	-	-	-	-	-	-	2,944
	900 "	4	190	24	229	-	-	-	-	-	-	447
	1,000 "	-	4	-	235	24	-	-	-	-	-	263
	1,500 "	-	-	-	-	-	-	-	-	-	-	-
	2,000 "	-	-	-	-	-	-	-	-	-	-	-
	計	3,084,268	215,213	63,308	26,562	7,641	1,192	1,552	367	-	-	3,400,102
給 与 額	100万円以下	百万円	百万円	百万円	百万円	百万円	百万円	百万円	百万円	百万円	百万円	百万円
	200 "	1,095,477	60,188	13,029	5,138	1,586	23	452	-	-	-	1,175,893
	300 "	177,341	66,151	24,861	10,797	3,084	1,851	1,096	661	-	-	285,841
	400 "	25,365	17,704	21,878	14,683	2,384	-	-	-	-	-	82,013
	500 "	44,055	16,079	10,743	6,525	2,885	-	-	-	-	-	80,287
	600 "	39,499	15,899	4,368	2,492	-	-	-	-	-	-	62,258
	700 "	31,409	31,654	138	-	-	-	-	-	-	-	63,201
	800 "	4,116	12,768	1,729	144	-	-	-	-	-	-	18,757
	900 "	29	1,384	171	1,607	-	-	-	-	-	-	3,191
	1,000 "	-	33	-	1,996	195	-	-	-	-	-	2,225
	1,500 "	-	-	-	-	-	-	-	-	-	-	-
	2,000 "	-	-	-	-	-	-	-	-	-	-	-
	計	1,417,291	221,858	76,916	43,383	10,134	1,875	1,548	661	-	-	1,773,666

第19表 給与階級別年末調整を行わなかった給与所得者数・給与額・税額

その1 1年を通じて勤務した給与所得者

区分 給与階級	給与所得者数				給与額				税額				
	乙欄適用	前勤務先 給与不明	その他	計	乙欄適用	前勤務先 給与不明	その他	計	乙欄適用	前勤務先 給与不明	その他	計	
	人	人	人	人	百万円	百万円	百万円	百万円	百万円	百万円	百万円	百万円	
納 税 者	100万円以下	546,447	-	135,880	682,327	417,891	-	107,441	525,332	10,392	-	2,053	12,445
	200 "	494,747	-	466,584	961,330	682,136	-	676,147	1,358,283	28,034	-	11,911	39,945
	300 "	204,473	-	325,557	530,030	505,295	-	810,866	1,316,161	36,909	-	16,624	53,533
	400 "	104,513	-	214,165	318,678	365,824	-	746,928	1,112,753	40,184	-	18,453	58,638
	500 "	51,338	-	126,206	177,544	230,528	-	561,172	791,700	31,396	-	17,857	49,253
	600 "	39,169	-	70,960	110,128	221,430	-	394,068	615,498	43,713	-	17,260	60,973
	700 "	16,641	-	38,091	54,731	107,991	-	247,732	355,723	17,779	-	9,811	27,590
	800 "	20,931	-	34,867	55,798	154,375	-	258,312	412,687	34,880	-	15,191	50,071
	900 "	11,396	-	25,041	36,437	96,182	-	211,829	308,011	30,237	-	14,376	44,613
	1,000 "	4,752	-	12,686	17,438	45,795	-	120,306	166,101	14,164	-	10,381	24,544
	1,500 "	25,903	-	53,899	79,802	316,007	-	666,305	982,312	98,756	-	93,679	192,435
	2,000 "	10,195	-	65,503	75,698	180,750	-	1,196,412	1,377,162	50,231	-	225,953	276,184
	2,500 "	-	-	130,522	130,522	-	-	2,904,732	2,904,732	-	-	607,227	607,227
	2,500万円超	-	-	169,910	169,910	-	-	7,456,237	7,456,237	-	-	2,323,812	2,323,812
計	1,530,504	-	1,869,870	3,400,374	3,324,205	-	16,358,488	19,682,693	436,674	-	3,384,588	3,821,262	
非 納 税 者	100万円以下	-	-	293,839	293,839	-	-	225,472	225,472	-	-	-	-
	200 "	-	-	113,352	113,352	-	-	143,678	143,678	-	-	-	-
	300 "	-	-	476	476	-	-	1,428	1,428	-	-	-	-
	400 "	-	-	-	-	-	-	-	-	-	-	-	-
	500 "	-	-	-	-	-	-	-	-	-	-	-	-
	600 "	-	-	-	-	-	-	-	-	-	-	-	-
	700 "	-	-	-	-	-	-	-	-	-	-	-	-
	800 "	-	-	-	-	-	-	-	-	-	-	-	-
	900 "	-	-	-	-	-	-	-	-	-	-	-	-
	1,000 "	-	-	-	-	-	-	-	-	-	-	-	-
	1,500 "	-	-	-	-	-	-	-	-	-	-	-	-
	2,000 "	-	-	-	-	-	-	-	-	-	-	-	-
	2,500 "	-	-	-	-	-	-	-	-	-	-	-	-
	2,500万円超	-	-	-	-	-	-	-	-	-	-	-	-
計	-	-	407,668	407,668	-	-	370,578	370,578	-	-	-	-	
合 計	100万円以下	546,447	-	429,720	976,166	417,891	-	332,913	750,804	10,392	-	2,053	12,445
	200 "	494,747	-	579,936	1,074,683	682,136	-	819,825	1,501,962	28,034	-	11,911	39,945
	300 "	204,473	-	326,033	530,506	505,295	-	812,294	1,317,589	36,909	-	16,624	53,533
	400 "	104,513	-	214,165	318,678	365,824	-	746,928	1,112,753	40,184	-	18,453	58,638
	500 "	51,338	-	126,206	177,544	230,528	-	561,172	791,700	31,396	-	17,857	49,253
	600 "	39,169	-	70,960	110,128	221,430	-	394,068	615,498	43,713	-	17,260	60,973
	700 "	16,641	-	38,091	54,731	107,991	-	247,732	355,723	17,779	-	9,811	27,590
	800 "	20,931	-	34,867	55,798	154,375	-	258,312	412,687	34,880	-	15,191	50,071
	900 "	11,396	-	25,041	36,437	96,182	-	211,829	308,011	30,237	-	14,376	44,613
	1,000 "	4,752	-	12,686	17,438	45,795	-	120,306	166,101	14,164	-	10,381	24,544
	1,500 "	25,903	-	53,899	79,802	316,007	-	666,305	982,312	98,756	-	93,679	192,435
	2,000 "	10,195	-	65,503	75,698	180,750	-	1,196,412	1,377,162	50,231	-	225,953	276,184
	2,500 "	-	-	130,522	130,522	-	-	2,904,732	2,904,732	-	-	607,227	607,227
	2,500万円超	-	-	169,910	169,910	-	-	7,456,237	7,456,237	-	-	2,323,812	2,323,812
計	1,530,504	-	2,277,537	3,808,042	3,324,205	-	16,729,066	20,053,271	436,674	-	3,384,588	3,821,262	

第19表 給与階級別年末調整を行わなかった給与所得者数・給与額・税額

その2 1年未満勤続者

区分 給与階級	給与所得者数				給与額				税額				
	乙欄適用	前勤務先 給与不明	その他	計	乙欄適用	前勤務先 給与不明	その他	計	乙欄適用	前勤務先 給与不明	その他	計	
	人	人	人	人	百万円	百万円	百万円	百万円	百万円	百万円	百万円	百万円	
納 税 者	100万円以下	1,644,499	78,095	298,091	2,020,685	410,987	33,049	107,673	551,708	12,790	662	2,861	16,314
	200 "	50,556	27,260	96,775	174,591	68,843	39,584	132,195	240,622	4,898	943	3,135	8,976
	300 "	14,375	12,676	38,198	65,249	35,468	30,641	91,362	157,471	3,839	862	1,968	6,669
	400 "	11,128	6,145	13,679	30,952	40,093	20,269	46,890	107,252	7,995	645	1,321	9,961
	500 "	1,608	998	2,180	4,786	7,347	4,262	9,681	21,290	1,269	773	499	2,541
	600 "	871	2	1,664	2,537	4,757	14	9,568	14,339	686	1	540	1,228
	700 "	928	830	1,336	3,094	6,029	5,343	8,588	19,960	1,498	390	877	2,765
	800 "	25	22	1,000	1,047	182	167	7,624	7,974	68	24	522	614
	900 "	207	1,556	372	2,135	1,814	13,284	3,138	18,237	525	1,319	487	2,331
	1,000 "	-	481	813	1,294	-	4,355	7,580	11,936	-	499	1,145	1,644
	1,500 "	250	1,520	3,629	5,399	3,613	17,423	44,109	65,145	723	2,640	8,730	12,092
	2,000 "	59	981	4,560	5,600	1,043	15,633	82,714	99,391	369	3,525	19,489	23,383
	2,500 "	-	-	1,181	1,181	-	-	25,954	25,954	-	-	5,771	5,771
	2,500万円超	-	-	1,609	1,609	-	-	63,784	63,784	-	-	20,704	20,704
	計	1,724,506	130,566	465,088	2,320,159	580,176	184,025	640,860	1,405,061	34,661	12,282	68,049	114,993
非 納 税 者	100万円以下	-	105,200	769,147	874,347	-	23,008	178,443	201,451	-	-	-	-
	200 "	-	3,701	10,259	13,960	-	5,031	13,424	18,455	-	-	-	-
	300 "	-	-	-	-	-	-	-	-	-	-	-	-
	400 "	-	-	-	-	-	-	-	-	-	-	-	-
	500 "	-	-	-	-	-	-	-	-	-	-	-	-
	600 "	-	-	-	-	-	-	-	-	-	-	-	-
	700 "	-	-	-	-	-	-	-	-	-	-	-	-
	800 "	-	-	-	-	-	-	-	-	-	-	-	-
	900 "	-	-	-	-	-	-	-	-	-	-	-	-
	1,000 "	-	-	-	-	-	-	-	-	-	-	-	-
	1,500 "	-	-	-	-	-	-	-	-	-	-	-	-
	2,000 "	-	-	-	-	-	-	-	-	-	-	-	-
	2,500 "	-	-	-	-	-	-	-	-	-	-	-	-
	2,500万円超	-	-	-	-	-	-	-	-	-	-	-	-
	計	-	108,901	779,406	888,307	-	28,039	191,867	219,906	-	-	-	-
合 計	100万円以下	1,644,499	183,295	1,067,238	2,895,032	410,987	56,057	286,116	753,159	12,790	662	2,861	16,314
	200 "	50,556	30,962	107,034	188,551	68,843	44,615	145,620	259,077	4,898	943	3,135	8,976
	300 "	14,375	12,676	38,198	65,249	35,468	30,641	91,362	157,471	3,839	862	1,968	6,669
	400 "	11,128	6,145	13,679	30,952	40,093	20,269	46,890	107,252	7,995	645	1,321	9,961
	500 "	1,608	998	2,180	4,786	7,347	4,262	9,681	21,290	1,269	773	499	2,541
	600 "	871	2	1,664	2,537	4,757	14	9,568	14,339	686	1	540	1,228
	700 "	928	830	1,336	3,094	6,029	5,343	8,588	19,960	1,498	390	877	2,765
	800 "	25	22	1,000	1,047	182	167	7,624	7,974	68	24	522	614
	900 "	207	1,556	372	2,135	1,814	13,284	3,138	18,237	525	1,319	487	2,331
	1,000 "	-	481	813	1,294	-	4,355	7,580	11,936	-	499	1,145	1,644
	1,500 "	250	1,520	3,629	5,399	3,613	17,423	44,109	65,145	723	2,640	8,730	12,092
	2,000 "	59	981	4,560	5,600	1,043	15,633	82,714	99,391	369	3,525	19,489	23,383
	2,500 "	-	-	1,181	1,181	-	-	25,954	25,954	-	-	5,771	5,771
	2,500万円超	-	-	1,609	1,609	-	-	63,784	63,784	-	-	20,704	20,704
	計	1,724,506	239,467	1,244,494	3,208,466	580,176	212,064	832,728	1,624,968	34,661	12,282	68,049	114,993

第19表 給与階級別年末調整を行わなかった給与所得者数・給与額・税額

その3 給与額が2,000万円を超える給与所得者数・給与額等

(1年を通じて勤務した給与所得者)

区分 給与階級	給与所得者数	給与額 百万円	税額 百万円	扶養親族									本人控除	
				控除対象 扶養親族数	うち一般の 控除対象 扶養親族数		うち老人扶養親族数		障害者	扶養親族障害者数		障害者	特別障害者	
					うち一般の 控除対象 扶養親族数	うち特定扶養 親族数	うち老人扶養親族数 同居老親等	その他		同居	非同居			
2,500万円以下	130,522	2,904,732	607,227	52,041	27,774	17,477	2,051	4,739	762	341	267	227	121	
2,500万円超	169,910	7,456,237	2,323,812	61,874	35,775	18,937	1,573	5,589	593	984	686	297	614	
合計	300,432	10,360,969	2,931,039	113,915	63,549	36,414	3,624	10,328	1,355	1,325	953	524	735	

その4 給与額が2,000万円を超える者の扶養人員別表

(1年を通じて勤務した給与所得者)

給与階級		扶養人員									
		0人	1人	2人	3人	4人	5人	6人	7人	8人以上	合計
給与所得者数	2,500万円以下	96,557	20,408	9,852	3,174	381	46	91	6	7	130,522
	2,500万円超	129,006	24,896	11,965	3,326	593	80	21	11	11	169,910
	合計	225,562	45,304	21,817	6,500	974	126	113	17	19	300,432
給与額	2,500万円以下	2,151,822	450,162	219,527	71,325	8,551	1,029	2,020	132	163	2,904,732
	2,500万円超	5,557,823	1,191,949	529,484	152,202	20,369	3,071	706	330	304	7,456,237
	合計	7,709,645	1,642,111	749,012	223,527	28,919	4,100	2,726	462	467	10,360,969
税額	2,500万円以下	460,740	86,894	42,311	15,101	1,632	187	319	17	26	607,227
	2,500万円超	1,726,950	383,325	158,595	48,405	5,371	860	177	66	64	2,323,812
	合計	2,187,689	470,220	200,906	63,506	7,003	1,047	495	83	90	2,931,039

(参考) 国税局別表

第1表 国税局別・事業所規模別・企業規模別及び業種別の給与所得者数

区 分		札 幌	仙 台	関東信越	東 京	金 沢	名古屋	大 阪			
事業所	平均給与所得者数	人	人	人	人	人	人	人			
		10人未満	150,788	219,086	444,148	953,724	72,676	411,505	517,827		
		1~4人	175,326	254,442	531,490	862,437	123,182	519,288	602,911		
		5~9人	326,114	473,528	975,639	1,816,161	195,858	930,793	1,120,738		
		計	376,310	607,014	1,183,780	2,440,699	244,545	1,139,040	1,609,343		
		10人以上	456,520	667,490	1,356,674	3,713,311	329,618	1,414,062	1,987,800		
		30人	162,891	190,932	472,298	1,867,049	91,152	519,600	770,880		
		100人	169,210	252,854	606,214	4,271,762	120,186	901,932	1,351,208		
		500人	138,609	103,400	545,849	5,722,086	56,734	708,009	1,082,880		
		1,000人	1,303,540	1,821,689	4,164,816	18,014,907	842,235	4,682,644	6,802,110		
		5,000人	138,609	103,400	545,849	5,722,086	56,734	708,009	1,082,880		
		計	1,303,540	1,821,689	4,164,816	18,014,907	842,235	4,682,644	6,802,110		
		合計	1,950,683	2,889,519	6,188,399	21,735,835	1,239,636	6,553,122	9,137,928		
規 模 別	12月末現在給与所得者数	人	人	人	人	人	人	人			
		10人未満	148,192	212,113	434,747	952,290	71,951	399,319	517,801		
		1~4人	176,667	249,764	531,033	857,872	126,470	520,868	607,994		
		5~9人	324,859	461,877	965,780	1,810,161	198,420	920,187	1,125,795		
		計	320,049	596,311	1,046,533	1,911,673	203,818	945,991	1,233,214		
		10人以上	377,372	608,162	1,191,916	2,445,364	243,394	1,146,147	1,623,274		
		30人	464,475	669,999	1,363,173	3,737,316	329,601	1,424,450	2,001,317		
		100人	161,242	191,081	477,150	1,887,351	90,847	524,680	778,339		
		500人	170,480	255,011	612,704	4,380,597	120,812	904,817	1,367,737		
		1,000人	140,527	108,398	557,188	5,797,752	57,358	707,982	1,092,522		
		5,000人	1,314,096	1,832,650	4,202,131	18,248,381	842,012	4,708,075	6,863,188		
		計	1,314,096	1,832,650	4,202,131	18,248,381	842,012	4,708,075	6,863,188		
		合計	1,959,004	2,890,838	6,214,444	21,970,215	1,244,251	6,574,253	9,222,198		
企 業 規 模 別	年間平均給与所得者数	個人	86,733	175,894	362,390	534,764	83,895	319,060	378,525		
		2千万未満	424,478	649,616	1,365,329	3,598,649	254,400	1,528,383	1,975,558		
		2千万以上	285,692	373,344	785,477	1,888,837	207,148	818,801	1,214,450		
		5千万	176,499	246,562	549,232	2,391,827	134,271	634,879	1,059,804		
		1億	136,694	214,748	490,480	3,846,393	75,597	478,467	981,806		
		10億	141,339	156,596	610,849	5,612,909	119,281	960,879	1,269,735		
		計	1,164,701	1,640,866	3,801,367	17,338,615	790,698	4,421,410	6,501,353		
		その他の法人	699,248	1,072,758	2,024,642	3,862,457	365,044	1,812,653	2,258,051		
		合計	1,950,683	2,889,519	6,188,399	21,735,835	1,239,636	6,553,122	9,137,928		
		規 模 別	12月末現在給与所得者数	個人	84,953	174,936	361,025	542,676	86,245	322,656	388,940
				2千万未満	430,635	650,528	1,372,459	3,644,028	256,694	1,527,844	2,000,196
				2千万以上	287,048	373,117	789,001	1,957,673	206,410	823,069	1,223,436
				5千万	176,010	248,576	553,233	2,400,482	131,266	636,746	1,070,292
1億	138,946			214,562	492,270	3,893,179	76,119	475,005	986,423		
10億	142,733			161,265	615,420	5,633,887	118,791	958,836	1,272,550		
計	1,175,372			1,648,048	3,822,383	17,529,249	789,280	4,421,500	6,552,896		
その他の法人	698,679			1,067,854	2,031,036	3,898,289	368,725	1,830,097	2,280,361		
合計	1,959,004			2,890,838	6,214,444	21,970,215	1,244,251	6,574,253	9,222,198		
業 種 別	年間平均給与所得者数			建設業	213,242	394,686	520,780	1,207,871	125,175	485,067	595,382
				製造業	178,612	473,579	1,331,660	2,834,650	321,698	1,808,300	1,946,446
				卸売業、小売業	341,566	447,797	1,023,104	3,230,123	215,198	984,653	1,505,216
				宿泊業、飲食サービス業	90,274	116,861	259,380	1,300,119	23,532	259,245	425,350
		金融業、保険業	17,362	65,775	78,432	827,751	25,965	95,619	193,336		
		不動産業、物品賃貸業	47,414	47,700	116,434	658,116	21,218	94,250	230,288		
		運輸業、郵便業	120,912	125,243	342,684	1,343,655	55,902	386,986	538,989		
		電気・ガス・熱供給・水道業	8,161	16,909	10,337	59,955	5,601	31,128	29,427		
		情報通信業	30,624	45,657	54,672	1,709,196	13,024	82,179	231,912		
		学術研究、専門・技術サービス業、 教育、学習支援業	102,762	113,383	314,752	1,379,199	52,983	249,164	455,049		
		医療、福祉	402,217	547,102	1,181,044	1,990,986	207,150	923,689	1,637,414		
		複合サービス事業	75,210	46,073	54,048	517,498	14,808	70,469	50,858		
		サービス業	261,270	365,633	791,024	4,624,027	149,759	1,020,534	1,261,704		
農林水産・鉱業	61,055	83,121	110,047	52,688	7,621	61,840	36,559				
合計	1,950,683	2,889,519	6,188,399	21,735,835	1,239,636	6,553,122	9,137,928				
規 模 別	12月末現在給与所得者数	建設業	219,381	391,114	516,912	1,214,483	127,278	485,364	595,908		
		製造業	177,433	473,456	1,332,240	2,845,295	319,556	1,798,325	1,956,030		
		卸売業、小売業	348,221	447,672	1,023,562	3,224,670	215,889	991,434	1,524,196		
		宿泊業、飲食サービス業	92,705	119,579	267,152	1,339,567	25,644	264,421	438,707		
		金融業、保険業	16,981	61,668	77,342	823,797	25,745	93,455	192,275		
		不動産業、物品賃貸業	48,598	44,859	115,056	661,267	21,901	95,084	232,713		
		運輸業、郵便業	117,737	124,538	343,923	1,356,490	55,514	384,574	538,181		
		電気・ガス・熱供給・水道業	8,359	19,666	10,326	59,658	5,599	30,716	29,092		
		情報通信業	31,192	45,990	54,212	1,791,587	12,861	84,366	234,382		
		学術研究、専門・技術サービス業、 教育、学習支援業	102,156	115,626	318,447	1,410,831	54,437	256,135	471,865		
		医療、福祉	403,741	548,025	1,188,392	2,005,421	205,596	934,459	1,648,056		
		複合サービス事業	78,162	46,307	55,480	511,616	14,840	75,713	51,540		
		サービス業	256,416	367,040	806,556	4,672,344	150,681	1,016,151	1,270,687		
農林水産・鉱業	57,920	85,299	104,845	53,188	8,710	64,057	38,566				
合計	1,959,004	2,890,838	6,214,444	21,970,215	1,244,251	6,574,253	9,222,198				

(参考) 国税局別表

第1表 国税局別・事業所規模別・企業規模別及び業種別の給与所得者数

区 分		国 税 局	広 島	高 松	福 岡	熊 本	沖 縄	全 国 計
事 業 所	年 間 月 平 均 給 与 所 得 者 数	10 人 未 満	157,984	108,310	173,625	141,520	35,829	3,387,023
		10 人 未 満	240,886	119,979	257,569	172,606	48,065	3,908,182
		計	398,870	228,290	431,194	314,126	83,894	7,295,204
		30 人 以 上	470,484	253,236	452,827	394,425	92,950	7,888,272
		30 人 以 上	566,580	278,877	516,580	544,491	118,537	9,625,796
		30 人 以 上	695,527	324,934	649,043	489,855	112,073	12,196,907
		30 人 以 上	215,694	104,109	211,089	139,367	32,182	4,777,245
		30 人 以 上	316,815	129,934	320,193	146,415	52,373	8,639,096
		30 人 以 上	287,361	34,861	227,187	23,979	11,257	8,942,211
		計	2,081,977	872,715	1,924,092	1,344,107	326,421	44,181,254
合 計	2,951,331	1,354,241	2,808,113	2,052,658	503,265	59,364,731		
規 模 別	12 月 末 現 在 給 与 所 得 者 数	10 人 未 満	154,985	105,832	171,857	135,925	32,588	3,337,598
		10 人 未 満	240,563	121,172	255,983	177,625	49,945	3,915,955
		計	395,548	227,004	427,840	313,550	82,533	7,253,552
		30 人 以 上	478,850	255,690	454,558	396,049	93,338	7,936,075
		30 人 以 上	568,474	281,826	531,646	402,927	118,812	9,539,314
		30 人 以 上	694,815	327,269	657,196	482,418	112,085	12,264,112
		30 人 以 上	219,133	104,166	214,645	140,532	32,028	4,821,194
		30 人 以 上	323,891	129,440	322,205	147,465	53,057	8,788,216
		30 人 以 上	295,577	35,684	235,919	24,234	11,205	9,064,345
		計	2,101,889	878,384	1,961,611	1,197,575	327,188	44,477,181
合 計	2,976,287	1,361,078	2,844,008	1,907,174	503,059	59,666,808		
企 業 規 模 別	年 間 月 平 均 給 与 所 得 者 数	個 人	90,085	72,461	170,792	120,294	27,421	2,422,314
		2 千 万 未 満	589,570	284,982	592,496	386,676	119,050	11,769,187
		2 千 万 未 満	399,625	198,989	291,833	389,913	80,806	6,934,916
		5 千 万 以 上	256,545	145,067	287,036	118,458	43,115	6,043,295
		5 千 万 以 上	256,650	82,539	259,100	73,005	5,462	6,900,942
		1 億 以 上	340,847	69,327	233,746	76,297	24,751	9,616,555
		1 億 以 上	1,843,237	780,904	1,664,211	1,044,349	273,185	41,264,895
		1 億 以 上	1,018,009	500,876	973,110	888,015	202,659	15,677,522
		計	1,843,237	780,904	1,664,211	1,044,349	273,185	41,264,895
		計	2,951,331	1,354,241	2,808,113	2,052,658	503,265	59,364,731
規 模 別	12 月 末 現 在 給 与 所 得 者 数	個 人	90,005	71,514	170,655	124,991	28,445	2,447,041
		2 千 万 未 満	596,561	284,896	602,630	388,579	118,430	11,873,478
		2 千 万 未 満	398,217	200,954	299,692	244,544	81,012	6,884,174
		5 千 万 以 上	261,752	147,398	286,930	118,425	40,184	6,071,294
		5 千 万 以 上	258,298	82,991	263,084	74,780	5,447	6,961,104
		1 億 以 上	344,975	69,303	236,019	76,483	24,804	9,655,064
		1 億 以 上	1,859,801	785,542	1,688,354	902,811	269,877	41,445,115
		1 億 以 上	1,026,481	504,022	984,999	879,372	204,736	15,774,653
		計	1,859,801	785,542	1,688,354	902,811	269,877	41,445,115
		計	2,976,287	1,361,078	2,844,008	1,907,174	503,059	59,666,808
業 種 別	年 間 月 平 均 給 与 所 得 者 数	建設業	264,695	149,448	248,146	188,486	36,473	4,429,450
		製造業	626,487	215,358	316,530	244,539	31,292	10,329,152
		卸売業, 小売業	563,586	225,764	507,727	274,111	82,580	9,401,424
		宿泊業, 飲食サービス業	103,570	66,144	111,496	84,162	38,860	2,878,994
		金融業, 保険業	49,930	27,265	37,498	39,333	16,923	1,475,189
		不動産業, 物品賃貸業	60,291	25,391	58,002	27,200	9,219	1,395,523
		運輸業, 郵便業	174,970	63,385	200,369	100,505	49,889	3,503,490
		電気・ガス・熱供給・水道業	11,057	5,545	12,769	283	2,717	193,889
		情報通信業	29,980	22,759	46,688	27,792	3,842	2,298,324
		学術研究, 専門・技術サービス業, 教育, 学習支援業	143,749	31,397	153,898	85,552	42,277	3,124,164
医療, 福祉	559,184	260,172	646,749	636,459	93,082	9,085,247		
複合サービス事業	22,898	20,406	37,213	63,441	5,553	978,474		
サービス業	294,380	200,969	392,882	215,615	89,897	9,667,694		
農林水産・鉱業	46,554	40,241	38,147	65,181	662	603,717		
合 計	2,951,331	1,354,241	2,808,113	2,052,658	503,265	59,364,731		
業 種 別	12 月 末 現 在 給 与 所 得 者 数	建設業	263,046	151,343	246,791	187,485	36,543	4,435,648
		製造業	628,177	216,640	318,508	245,119	30,991	10,341,771
		卸売業, 小売業	564,187	223,073	515,013	270,497	80,635	9,429,049
		宿泊業, 飲食サービス業	107,021	64,918	118,095	89,985	41,489	2,969,283
		金融業, 保険業	50,086	27,073	37,465	27,330	16,766	1,449,983
		不動産業, 物品賃貸業	59,443	24,885	59,467	26,756	9,127	1,399,157
		運輸業, 郵便業	177,744	64,624	204,055	100,502	50,146	3,518,027
		電気・ガス・熱供給・水道業	10,909	5,497	12,599	283	2,707	195,410
		情報通信業	29,695	22,322	46,821	28,126	3,972	2,385,523
		学術研究, 専門・技術サービス業, 教育, 学習支援業	146,920	32,442	157,404	91,951	42,788	3,201,001
医療, 福祉	560,634	260,910	650,973	490,104	92,389	8,988,700		
複合サービス事業	23,707	21,349	34,806	60,957	5,495	979,970		
サービス業	302,483	203,558	403,667	218,231	89,349	9,757,163		
農林水産・鉱業	52,236	42,446	38,345	69,851	661	616,123		
合 計	2,976,287	1,361,078	2,844,008	1,907,174	503,059	59,666,808		

(参考)国税局別表

第2表 国税局別及び事業所規模別の給与所得者数・給与額

その1 給与所得者数

(1年を通じて勤務した給与所得者)

国 税 局 区 分		札 幌	仙 台	関東信越	東 京	金 沢	名 古 屋	大 阪		
男	10人未満	1~4人	64,285	89,266	188,644	440,363	33,068	174,875	227,304	
		5~9人	85,185	118,678	236,977	384,635	49,823	237,515	282,503	
		計	149,471	207,943	425,621	824,998	82,891	412,389	509,808	
		10人以上	192,827	329,559	493,995	949,682	105,319	474,539	551,887	
	30人以上	30人 "	190,255	326,654	607,917	1,248,910	114,046	546,301	802,259	
		100人 "	218,223	321,365	682,790	1,923,867	172,580	735,887	1,037,773	
		500人 "	69,747	88,200	232,423	981,549	53,408	280,539	370,392	
		1,000人 "	72,128	108,416	281,248	2,212,285	63,912	491,722	679,655	
		5,000人 "	54,521	57,118	207,700	2,968,002	33,051	417,349	481,332	
		計	604,875	901,753	2,012,078	9,334,612	436,997	2,471,799	3,371,410	
	合 計	947,173	1,439,255	2,931,694	11,109,292	625,206	3,358,728	4,433,105		
	女	10人未満	1~4人	61,162	94,528	191,763	402,473	32,113	169,685	232,473
			5~9人	58,798	96,449	214,171	323,774	52,596	197,673	228,349
計			119,959	190,977	405,934	726,247	84,709	367,359	460,822	
10人以上			100,375	206,552	410,454	651,649	78,616	336,297	480,582	
30人以上		30人 "	141,995	206,462	442,857	809,348	101,753	415,497	596,283	
		100人 "	178,278	257,145	489,098	1,282,612	133,134	505,673	694,515	
		500人 "	74,633	76,122	176,173	631,960	25,745	170,743	285,763	
		1,000人 "	76,613	107,237	235,325	1,401,265	44,301	277,654	476,483	
		5,000人 "	60,411	37,222	241,444	1,866,446	14,582	192,921	378,982	
		計	531,931	684,188	1,584,898	5,991,630	319,514	1,562,489	2,432,027	
合 計		752,265	1,081,718	2,401,285	7,369,527	482,838	2,266,144	3,373,431		
計		10人未満	1~4人	125,447	183,794	380,407	842,836	65,181	344,560	459,777
			5~9人	143,983	215,127	451,148	708,409	102,419	435,188	510,852
	計		269,430	398,921	831,554	1,551,245	167,600	779,748	970,630	
	10人以上		293,202	536,111	904,449	1,601,331	183,935	810,836	1,032,470	
	30人以上	30人 "	332,250	533,117	1,050,774	2,058,258	215,799	961,799	1,398,542	
		100人 "	396,502	578,510	1,171,888	3,206,479	305,714	1,241,561	1,732,288	
		500人 "	144,381	164,322	408,596	1,613,508	79,152	451,282	656,155	
		1,000人 "	148,742	215,653	516,573	3,613,550	108,213	769,377	1,156,137	
		5,000人 "	114,932	94,339	449,145	4,834,448	47,633	610,270	860,314	
		計	1,136,806	1,585,941	3,596,976	15,326,243	756,511	4,034,288	5,803,437	
	合 計	1,699,437	2,520,973	5,332,979	18,478,819	1,108,045	5,624,872	7,806,536		

(参考)国税局別表

第2表 国税局別及び事業所規模別の給与所得者数・給与額

その1 給与所得者数

(1年を通じて勤務した給与所得者)

国 税 局		広 島	高 松	福 岡	熊 本	沖 縄	全 国 計	
区 分		人	人	人	人	人	人	
男	10人未満	1～4人	68,533	43,641	73,015	58,672	15,537	1,477,203
		5～9人	106,610	60,260	105,289	87,551	20,472	1,775,498
		計	175,144	103,901	178,305	146,223	36,008	3,252,701
		10人以上	221,094	131,685	224,266	189,103	38,142	3,902,098
	30人以上	30人 "	296,074	144,465	225,553	182,472	71,688	4,756,595
		100人 "	351,957	159,275	305,664	178,977	52,780	6,141,140
		500人 "	100,485	44,798	113,258	64,153	11,566	2,410,516
		1,000人 "	159,119	65,785	138,903	63,787	22,688	4,359,649
		5,000人 "	114,770	15,768	72,611	19,040	2,040	4,443,301
		計	1,022,406	430,091	855,989	508,429	160,762	22,111,201
	合 計	1,418,643	665,677	1,258,560	843,754	234,912	29,266,000	
女	10人未満	1～4人	63,005	49,903	69,373	65,194	11,723	1,443,393
		5～9人	89,172	40,413	111,440	63,023	15,408	1,491,267
		計	152,177	90,316	180,813	128,216	27,131	2,934,660
		10人以上	181,665	84,680	178,205	150,987	42,741	2,902,802
	30人以上	30人 "	197,420	104,745	227,981	183,176	31,164	3,458,683
		100人 "	260,918	124,652	255,712	223,673	39,574	4,444,984
		500人 "	90,118	46,471	68,222	56,126	16,069	1,718,145
		1,000人 "	117,543	50,660	119,269	66,641	22,725	2,995,715
		5,000人 "	128,813	13,931	107,683	4,156	8,554	3,055,146
		計	794,812	340,459	778,867	533,772	118,087	15,672,673
	合 計	1,128,654	515,455	1,137,885	812,975	187,958	21,510,135	
計	10人未満	1～4人	131,538	93,544	142,388	123,866	27,259	2,920,596
		5～9人	195,783	100,673	216,729	150,574	35,880	3,266,764
		計	327,321	194,217	359,118	274,439	63,139	6,187,361
		10人以上	402,759	216,365	402,471	340,089	80,882	6,804,900
	30人以上	30人 "	493,494	249,210	453,535	365,648	102,852	8,215,277
		100人 "	612,876	283,928	561,376	402,650	92,354	10,586,125
		500人 "	190,602	91,269	181,479	120,279	27,635	4,128,661
		1,000人 "	276,662	116,445	258,172	130,427	45,413	7,355,364
		5,000人 "	243,583	29,699	180,294	23,196	10,594	7,498,447
		計	1,817,217	770,550	1,634,856	1,042,201	278,849	37,783,875
	合 計	2,547,297	1,181,132	2,396,445	1,656,729	422,870	50,776,135	

(参考)国税局別表

第2表 国税局別及び事業所規模別の給与所得者数・給与額

その2 給与総額

(1年を通じて勤務した給与所得者)

国 税 局		札 幌	仙 台	関東信越	東 京	金 沢	名古屋	大 阪	
区 分		百万円	百万円	百万円	百万円	百万円	百万円	百万円	
男	10人未満	1～4人	256,219	322,345	759,527	2,270,651	113,933	750,463	969,248
		5～9人	458,805	498,647	1,152,909	2,283,975	236,736	1,211,779	1,468,058
		計	715,025	820,992	1,912,436	4,554,626	350,669	1,962,242	2,437,305
		10人以上	937,745	1,450,724	2,408,240	5,511,657	511,502	2,564,792	2,895,507
	30人以上	30人 "	847,772	1,389,099	2,920,318	7,396,558	539,643	2,740,060	4,331,204
		100人 "	1,060,489	1,438,483	3,446,684	11,452,460	873,336	3,745,224	5,564,651
		500人 "	347,742	453,119	1,303,678	5,990,968	282,619	1,605,381	2,190,322
		1,000人 "	401,480	576,933	1,633,412	15,254,673	346,677	2,938,600	4,409,430
		5,000人 "	201,678	336,281	1,207,276	21,168,684	211,655	3,103,078	3,329,187
		計	2,859,161	4,193,915	10,511,369	61,263,343	2,253,931	14,132,343	19,824,793
		合 計	4,511,931	6,465,631	14,832,045	71,329,626	3,116,102	18,659,378	25,157,606
	女	10人未満	1～4人	159,307	206,915	426,227	1,131,658	96,816	381,302
5～9人			160,004	234,486	636,043	979,397	128,482	498,152	671,162
計			319,310	441,401	1,062,270	2,111,055	225,299	879,455	1,289,550
		10人以上	322,953	584,289	1,220,442	2,255,467	248,194	935,724	1,524,001
30人以上		30人 "	406,175	554,155	1,372,082	2,898,306	278,610	1,201,845	1,809,084
		100人 "	568,711	757,873	1,531,212	4,665,777	438,863	1,520,136	2,271,385
		500人 "	247,389	248,852	576,478	2,310,194	91,955	538,861	999,205
		1,000人 "	220,813	304,264	720,766	5,249,876	136,309	885,402	1,593,709
		5,000人 "	113,843	88,183	557,878	6,621,377	36,584	525,902	1,192,888
		計	1,556,930	1,953,327	4,758,417	21,745,529	982,322	4,672,146	7,866,272
		合 計	2,199,194	2,979,018	7,041,129	26,112,050	1,455,814	6,487,326	10,679,823
計		10人未満	1～4人	415,526	529,260	1,185,754	3,402,309	210,749	1,131,765
	5～9人		618,809	733,133	1,788,952	3,263,372	365,219	1,709,932	2,139,220
	計		1,034,335	1,262,393	2,974,706	6,665,681	575,968	2,841,697	3,726,855
		10人以上	1,260,699	2,035,013	3,628,682	7,767,124	759,696	3,500,516	4,419,509
	30人以上	30人 "	1,253,947	1,943,254	4,292,400	10,294,864	818,253	3,941,906	6,140,288
		100人 "	1,629,199	2,196,356	4,977,897	16,118,237	1,312,200	5,265,360	7,836,036
		500人 "	595,131	701,971	1,880,156	8,301,161	374,574	2,144,242	3,189,527
		1,000人 "	622,293	881,197	2,354,179	20,504,548	482,987	3,824,002	6,003,139
		5,000人 "	315,521	424,463	1,765,154	27,790,061	248,239	3,628,979	4,522,075
		計	4,416,092	6,147,242	15,269,785	83,008,872	3,236,252	18,804,490	27,691,065
		合 計	6,711,125	9,444,649	21,873,173	97,441,677	4,571,916	25,146,704	35,837,429

(参考) 国税局別表

第2表 国税局別及び事業所規模別の給与所得者数・給与額

その2 給与総額

(1年を通じて勤務した給与所得者)

国 税 局		広 島	高 松	福 岡	熊 本	沖 縄	全 国 計		
区 分		百万円	百万円	百万円	百万円	百万円	百万円		
男	10人未満	1～4人	252,862	137,242	288,126	208,003	44,651	6,373,271	
		5～9人	454,111	249,408	478,888	346,735	75,702	8,915,754	
		計	706,974	386,649	767,015	554,739	120,353	15,289,025	
		10人以上	1,068,145	602,324	1,055,461	872,675	163,766	20,042,540	
	30人以上	30人 "	1,395,766	654,521	957,182	750,823	242,855	24,165,803	
		100人 "	1,800,205	774,394	1,470,861	790,505	212,172	32,629,464	
		500人 "	555,509	226,896	570,245	357,082	47,852	13,931,412	
		1,000人 "	952,390	387,977	722,478	333,504	144,286	28,101,841	
		5,000人 "	512,228	81,408	382,204	167,332	6,649	30,707,659	
		計	5,216,098	2,125,196	4,102,969	2,399,247	653,814	129,536,179	
	合 計	6,991,217	3,114,170	5,925,445	3,826,660	937,933	164,867,744		
	女	10人未満	1～4人	132,127	91,848	155,735	138,258	22,471	3,561,053
			5～9人	225,879	97,266	291,929	151,096	39,084	4,112,980
計			358,005	189,114	447,664	289,355	61,555	7,674,033	
10人以上			565,964	226,966	453,939	406,794	117,089	8,861,824	
30人以上		30人 "	538,650	297,924	711,770	476,102	74,197	10,618,900	
		100人 "	866,039	383,907	777,097	661,128	112,913	14,555,042	
		500人 "	321,291	130,346	222,517	171,135	39,896	5,898,119	
		1,000人 "	395,426	128,925	318,602	176,177	74,694	10,204,964	
		5,000人 "	258,994	27,424	201,764	24,718	16,701	9,666,255	
		計	2,380,401	968,526	2,231,751	1,509,260	318,399	50,943,280	
合 計		3,304,370	1,384,607	3,133,354	2,205,408	497,044	67,479,137		
計		10人未満	1～4人	384,989	229,090	443,861	346,262	67,122	9,934,324
			5～9人	679,990	346,674	770,817	497,832	114,786	13,028,734
	計		1,064,979	575,764	1,214,678	844,093	181,908	22,963,059	
	10人以上		1,634,110	829,291	1,509,400	1,279,469	280,856	28,904,364	
	30人以上	30人 "	1,934,417	952,445	1,668,951	1,226,925	317,052	34,784,704	
		100人 "	2,666,244	1,158,301	2,247,958	1,451,633	325,084	47,184,506	
		500人 "	876,800	357,242	792,762	528,217	87,748	19,829,531	
		1,000人 "	1,347,816	516,902	1,041,080	509,682	218,979	38,306,805	
		5,000人 "	771,223	108,832	583,968	192,049	23,349	40,373,914	
		計	7,596,499	3,093,723	6,334,720	3,908,507	972,213	180,479,459	
	合 計	10,295,588	4,498,777	9,058,798	6,032,069	1,434,977	232,346,881		

(参考)国税局別表

第2表 国税局別及び事業所規模別の給与所得者数・給与額

その3 平均給与

(1年を通じて勤務した給与所得者)

国 税 局		札 幌	仙 台	関東信越	東 京	金 沢	名 古 屋	大 阪		
区 分		千円	千円	千円	千円	千円	千円	千円		
男	10人未満	1~4人	3,986	3,611	4,026	5,156	3,445	4,291	4,264	
		5~9人	5,386	4,202	4,865	5,938	4,752	5,102	5,197	
		計	4,784	3,948	4,493	5,521	4,230	4,758	4,781	
		10人以上	4,863	4,402	4,875	5,804	4,857	5,405	5,247	
	30人以上	30人 "	4,456	4,253	4,804	5,922	4,732	5,016	5,399	
		100人 "	4,860	4,476	5,048	5,953	5,060	5,089	5,362	
		500人 "	4,986	5,137	5,609	6,104	5,292	5,722	5,914	
		1,000人 "	5,566	5,321	5,808	6,895	5,424	5,976	6,488	
		5,000人 "	3,699	5,887	5,813	7,132	6,404	7,435	6,917	
		計	4,727	4,651	5,224	6,563	5,158	5,717	5,880	
	合 計	4,764	4,492	5,059	6,421	4,984	5,555	5,675		
	女	10人未満	1~4人	2,605	2,189	2,223	2,812	3,015	2,247	2,660
			5~9人	2,721	2,431	2,970	3,025	2,443	2,520	2,939
計			2,662	2,311	2,617	2,907	2,660	2,394	2,798	
10人以上			3,217	2,829	2,973	3,461	3,157	2,782	3,171	
30人以上		30人 "	2,860	2,684	3,098	3,581	2,738	2,893	3,034	
		100人 "	3,190	2,947	3,131	3,638	3,296	3,006	3,270	
		500人 "	3,315	3,269	3,272	3,656	3,572	3,156	3,497	
		1,000人 "	2,882	2,837	3,063	3,747	3,077	3,189	3,345	
		5,000人 "	1,884	2,369	2,311	3,548	2,509	2,726	3,148	
		計	2,927	2,855	3,002	3,629	3,074	2,990	3,234	
合 計		2,923	2,754	2,932	3,543	3,015	2,863	3,166		
計		10人未満	1~4人	3,312	2,880	3,117	4,037	3,233	3,285	3,453
			5~9人	4,298	3,408	3,965	4,607	3,566	3,929	4,188
	計		3,839	3,165	3,577	4,297	3,437	3,644	3,840	
	10人以上		4,300	3,796	4,012	4,850	4,130	4,317	4,281	
	30人以上	30人 "	3,774	3,645	4,085	5,002	3,792	4,098	4,390	
		100人 "	4,109	3,797	4,248	5,027	4,292	4,241	4,524	
		500人 "	4,122	4,272	4,602	5,145	4,732	4,751	4,861	
		1,000人 "	4,184	4,086	4,557	5,674	4,463	4,970	5,192	
		5,000人 "	2,745	4,499	3,930	5,748	5,212	5,947	5,256	
		計	3,885	3,876	4,245	5,416	4,278	4,661	4,771	
	合 計	3,949	3,746	4,101	5,273	4,126	4,471	4,591		

(参考) 国税局別表

第2表 国税局別及び事業所規模別の給与所得者数・給与額

その3 平均給与

(1年を通じて勤務した給与所得者)

国 税 局		広 島	高 松	福 岡	熊 本	沖 縄	全 国 計		
区 分									
男	10人未満	1～4人	千円 3,690	千円 3,145	千円 3,946	千円 3,545	千円 2,874	千円 4,314	
		5～9人	4,260	4,139	4,548	3,960	3,698	5,022	
		計	4,037	3,721	4,302	3,794	3,342	4,700	
		10人以上	4,831	4,574	4,706	4,615	4,294	5,136	
	30人以上	30人 "	4,714	4,531	4,244	4,115	3,388	5,080	
		100人 "	5,115	4,862	4,812	4,417	4,020	5,313	
		500人 "	5,528	5,065	5,035	5,566	4,137	5,779	
		1,000人 "	5,985	5,898	5,201	5,228	6,360	6,446	
		5,000人 "	4,463	5,163	5,264	8,788	3,260	6,911	
		計	5,102	4,941	4,793	4,719	4,067	5,858	
	合 計	4,928	4,678	4,708	4,535	3,993	5,633		
	女	10人未満	1～4人	2,097	1,841	2,245	2,121	1,917	2,467
			5～9人	2,533	2,407	2,620	2,397	2,537	2,758
計			2,353	2,094	2,476	2,257	2,269	2,615	
		10人以上	3,115	2,680	2,547	2,694	2,740	3,053	
30人以上		30人 "	2,728	2,844	3,122	2,599	2,381	3,070	
		100人 "	3,319	3,080	3,039	2,956	2,853	3,274	
		500人 "	3,565	2,805	3,262	3,049	2,483	3,433	
		1,000人 "	3,364	2,545	2,671	2,644	3,287	3,407	
		5,000人 "	2,011	1,969	1,874	5,948	1,952	3,164	
		計	2,995	2,845	2,865	2,828	2,696	3,250	
合 計		2,928	2,686	2,754	2,713	2,644	3,137		
計		10人未満	1～4人	2,927	2,449	3,117	2,795	2,462	3,401
			5～9人	3,473	3,444	3,557	3,306	3,199	3,988
	計		3,254	2,965	3,382	3,076	2,881	3,711	
		10人以上	4,057	3,833	3,750	3,762	3,472	4,248	
	30人以上	30人 "	3,920	3,822	3,680	3,355	3,083	4,234	
		100人 "	4,350	4,080	4,004	3,605	3,520	4,457	
		500人 "	4,600	3,914	4,368	4,392	3,175	4,803	
		1,000人 "	4,872	4,439	4,033	3,908	4,822	5,208	
		5,000人 "	3,166	3,664	3,239	8,279	2,204	5,384	
		計	4,180	4,015	3,875	3,750	3,487	4,777	
	合 計	4,042	3,809	3,780	3,641	3,393	4,576		

(参考) 国税局別表

第2表 国税局別及び事業所規模別の給与所得者数・給与額

その4 給与所得者数(乙欄適用者を除く)

(1年を通じて勤務した給与所得者)

国 税 局		札 幌	仙 台	関東信越	東 京	金 沢	名 古 屋	大 阪	
区 分		人	人	人	人	人	人	人	
男	10人未満	1~4人	62,090	84,472	172,549	401,314	31,122	162,647	204,172
		5~9人	80,109	113,193	222,584	357,241	48,855	218,937	271,108
		計	142,199	197,665	395,133	758,556	79,977	381,584	475,280
		10人以上	188,211	317,860	482,798	911,958	101,812	466,740	529,801
	30人以上	30人 "	186,790	322,505	596,844	1,215,569	112,169	536,584	783,167
		100人 "	213,927	315,145	666,332	1,883,482	166,926	718,982	1,012,975
		500人 "	69,664	87,817	223,729	957,822	52,972	274,108	356,734
		1,000人 "	71,195	104,110	274,790	2,162,248	63,271	482,811	666,635
		5,000人 "	54,304	56,861	200,702	2,923,189	31,658	412,743	470,777
		計	595,880	886,438	1,962,398	9,142,311	426,996	2,425,229	3,290,288
	合 計	926,290	1,401,962	2,840,329	10,812,825	608,785	3,273,553	4,295,368	
女	10人未満	1~4人	57,743	88,267	181,703	363,050	30,650	158,611	215,696
		5~9人	56,447	92,941	203,050	299,327	49,949	184,513	217,750
		計	114,191	181,208	384,753	662,376	80,599	343,124	433,446
		10人以上	98,256	200,840	394,772	622,427	76,453	326,830	461,400
	30人以上	30人 "	137,227	203,574	437,821	785,113	101,622	402,824	581,378
		100人 "	173,297	254,042	481,673	1,249,292	131,487	495,234	678,953
		500人 "	74,212	75,793	172,209	607,875	25,745	167,989	279,551
		1,000人 "	73,695	106,441	232,626	1,356,412	44,064	270,413	461,236
		5,000人 "	59,515	36,480	230,031	1,815,798	14,182	186,545	366,542
		計	517,945	676,329	1,554,359	5,814,489	317,099	1,523,005	2,367,661
	合 計	730,392	1,058,378	2,333,884	7,099,293	474,151	2,192,958	3,262,506	
計	10人未満	1~4人	119,833	172,739	354,252	764,364	61,772	321,258	419,868
		5~9人	136,556	206,134	425,634	656,568	98,804	403,450	488,857
		計	256,389	378,873	779,886	1,420,932	160,577	724,708	908,725
		10人以上	286,467	518,700	877,570	1,534,385	178,264	793,569	991,201
	30人以上	30人 "	324,016	526,079	1,034,665	2,000,682	213,791	939,408	1,364,545
		100人 "	387,224	569,187	1,148,005	3,132,774	298,413	1,214,216	1,691,928
		500人 "	143,876	163,610	395,939	1,565,697	78,717	442,097	636,286
		1,000人 "	144,889	210,551	507,416	3,518,661	107,335	753,224	1,127,871
		5,000人 "	113,820	93,341	430,733	4,738,987	45,840	599,288	837,319
		計	1,113,826	1,562,767	3,516,757	14,956,800	744,095	3,948,233	5,657,948
	合 計	1,656,682	2,460,340	5,174,213	17,912,117	1,082,936	5,466,511	7,557,874	

(参考)国税局別表

第2表 国税局別及び事業所規模別の給与所得者数・給与額

その4 給与所得者数(乙欄適用者を除く)

(1年を通じて勤務した給与所得者)

国 税 局		広 島	高 松	福 岡	熊 本	沖 縄	全 国 計		
区 分		人	人	人	人	人	人		
男	10人未満	1～4人	65,409	40,124	68,199	54,200	13,321	1,359,620	
		5～9人	99,769	52,560	100,032	79,542	20,472	1,664,402	
		計	165,178	92,684	168,231	133,743	33,793	3,024,022	
		10人以上	214,796	129,156	219,325	184,567	36,752	3,783,774	
	30人以上	30人 "	293,672	141,080	215,466	179,815	70,718	4,654,378	
		100人 "	343,657	155,200	297,255	174,867	51,996	6,000,744	
		500人 "	98,219	44,157	111,097	62,931	11,213	2,350,464	
		1,000人 "	157,191	65,440	135,511	62,332	22,419	4,267,952	
		5,000人 "	88,452	15,581	71,130	19,040	2,040	4,346,478	
		計	981,191	421,457	830,457	498,985	158,386	21,620,017	
	合 計	1,361,165	643,297	1,218,013	817,294	228,931	28,427,812		
	女	10人未満	1～4人	59,227	46,820	66,375	62,697	10,657	1,341,496
			5～9人	86,318	39,465	108,528	58,368	15,197	1,411,854
計			145,546	86,286	174,903	121,065	25,854	2,753,350	
		10人以上	175,459	82,079	176,736	147,226	42,535	2,805,013	
30人以上		30人 "	193,535	104,212	224,065	181,843	30,643	3,383,856	
		100人 "	257,322	122,599	247,804	219,566	39,128	4,350,395	
		500人 "	89,324	46,114	66,629	55,689	15,419	1,676,549	
		1,000人 "	115,377	50,486	115,365	65,904	22,408	2,914,427	
		5,000人 "	93,624	13,558	105,466	3,933	8,554	2,934,228	
		計	749,183	336,969	759,329	526,935	116,152	15,259,455	
合 計		1,070,188	505,334	1,110,968	795,226	184,541	20,817,818		
計		10人未満	1～4人	124,636	86,944	134,575	116,897	23,978	2,701,116
			5～9人	186,087	92,026	208,559	137,910	35,669	3,076,256
	計		310,723	178,970	343,134	254,808	59,647	5,777,372	
		10人以上	390,255	211,235	396,060	331,793	79,287	6,588,787	
	30人以上	30人 "	487,207	245,292	439,531	361,659	101,360	8,038,234	
		100人 "	600,980	277,798	545,059	394,433	91,124	10,351,139	
		500人 "	187,543	90,271	177,725	118,619	26,632	4,027,013	
		1,000人 "	272,569	115,926	250,876	128,236	44,827	7,182,380	
		5,000人 "	182,076	29,139	176,595	22,973	10,594	7,280,706	
		計	1,730,374	758,426	1,589,787	1,025,920	274,537	36,879,472	
	合 計	2,431,353	1,148,632	2,328,981	1,612,520	413,471	49,245,631		

(参考)国税局別表

第2表 国税局別及び事業所規模別の給与所得者数・給与額

その5 給与総額(乙欄適用者を除く)

(1年を通じて勤務した給与所得者)

国 税 局		札 幌	仙 台	関東信越	東 京	金 沢	名 古 屋	大 阪		
区 分		百万円	百万円	百万円	百万円	百万円	百万円	百万円		
男	10人未満	1~4人	240,334	309,631	706,641	2,122,704	107,591	719,285	895,613	
		5~9人	422,523	485,068	1,092,434	2,190,612	235,668	1,152,576	1,428,805	
		計	662,857	794,700	1,799,075	4,313,317	343,258	1,871,861	2,324,418	
		10人以上	925,783	1,413,392	2,372,266	5,403,423	500,719	2,539,512	2,848,298	
	30人以上	30人 "	843,419	1,373,849	2,894,362	7,324,834	535,690	2,702,528	4,276,511	
		100人 "	1,054,434	1,426,238	3,409,735	11,375,445	865,636	3,712,115	5,501,977	
		500人 "	347,661	452,898	1,282,514	5,950,984	282,156	1,588,899	2,156,312	
		1,000人 "	399,415	572,497	1,618,292	15,150,069	345,212	2,920,623	4,384,270	
		5,000人 "	201,440	336,123	1,198,158	21,085,457	206,906	3,096,591	3,316,368	
		計	2,846,370	4,161,605	10,403,061	60,886,788	2,235,599	14,020,757	19,635,438	
		合 計	4,435,009	6,369,696	14,574,402	70,603,528	3,079,577	18,432,129	24,808,155	
	女	10人未満	1~4人	152,798	191,302	410,769	1,040,264	95,541	363,981	587,397
			5~9人	154,889	230,722	616,804	926,662	125,869	482,635	635,534
計			307,687	422,024	1,027,573	1,966,926	221,409	846,616	1,222,931	
		10人以上	320,087	574,961	1,188,637	2,199,780	244,583	920,966	1,494,829	
30人以上		30人 "	401,846	550,793	1,358,723	2,868,084	278,227	1,187,350	1,777,735	
		100人 "	560,223	754,535	1,519,256	4,611,254	436,586	1,509,231	2,248,739	
		500人 "	246,893	247,649	571,742	2,273,187	91,955	530,612	988,715	
		1,000人 "	218,219	303,595	717,951	5,189,714	136,058	875,263	1,573,620	
		5,000人 "	112,886	87,365	545,706	6,549,104	36,072	518,427	1,178,391	
		計	1,540,066	1,943,937	4,713,378	21,491,342	978,897	4,620,883	7,767,200	
		合 計	2,167,840	2,940,922	6,929,589	25,658,048	1,444,889	6,388,465	10,484,961	
計		10人未満	1~4人	393,132	500,934	1,117,410	3,162,969	203,131	1,083,266	1,483,010
			5~9人	577,411	715,790	1,709,238	3,117,274	361,537	1,635,211	2,064,339
	計		970,544	1,216,724	2,826,648	6,280,243	564,668	2,718,477	3,547,349	
		10人以上	1,245,869	1,988,353	3,560,903	7,603,203	745,302	3,460,477	4,343,128	
	30人以上	30人 "	1,245,265	1,924,642	4,253,084	10,192,917	813,916	3,889,878	6,054,246	
		100人 "	1,614,657	2,180,772	4,928,991	15,986,699	1,302,222	5,221,345	7,750,716	
		500人 "	594,554	700,547	1,854,256	8,224,171	374,111	2,119,511	3,145,027	
		1,000人 "	617,634	876,092	2,336,243	20,339,784	481,269	3,795,887	5,957,890	
		5,000人 "	314,327	423,488	1,743,864	27,634,560	242,978	3,615,018	4,494,759	
		計	4,386,436	6,105,541	15,116,439	82,378,131	3,214,496	18,641,640	27,402,638	
		合 計	6,602,849	9,310,618	21,503,990	96,261,577	4,524,467	24,820,594	35,293,116	

(参考) 国税局別表

第2表 国税局別及び事業所規模別の給与所得者数・給与額

その5 給与総額(乙欄適用者を除く)

(1年を通じて勤務した給与所得者)

国 税 局		広 島	高 松	福 岡	熊 本	沖 縄	全 国 計	
区 分		百万円	百万円	百万円	百万円	百万円	百万円	
男	10人未満	1～4人	241,179	130,421	268,470	190,931	41,439	5,974,240
		5～9人	433,694	235,494	455,451	330,172	75,702	8,538,199
		計	674,873	365,916	723,922	521,103	117,140	14,512,439
	10人以上	1,053,511	597,851	1,033,361	859,784	154,868	19,702,769	
	30人以上	30人 "	1,391,715	640,804	941,258	743,242	241,749	23,909,961
		100人 "	1,779,337	768,597	1,454,127	781,502	211,671	32,340,814
		500人 "	550,787	224,906	567,547	355,671	47,624	13,807,960
		1,000人 "	948,000	386,585	715,442	330,415	143,898	27,914,717
		5,000人 "	434,393	81,292	380,268	167,332	6,649	30,510,977
	計	5,104,233	2,102,185	4,058,642	2,378,161	651,590	128,484,429	
合 計	6,832,617	3,065,952	5,815,925	3,759,048	923,599	162,699,637		
女	10人未満	1～4人	122,599	87,861	150,977	134,391	19,913	3,357,794
		5～9人	219,575	95,560	289,521	140,484	38,720	3,956,974
		計	342,174	183,422	440,498	274,875	58,633	7,314,769
	10人以上	554,875	221,816	450,768	392,813	116,202	8,680,316	
	30人以上	30人 "	526,461	296,176	705,082	474,835	73,718	10,499,030
		100人 "	856,475	379,594	762,493	656,571	112,544	14,407,500
		500人 "	320,343	129,690	219,143	170,579	39,410	5,829,916
		1,000人 "	393,082	128,756	313,481	175,689	74,420	10,099,849
		5,000人 "	195,728	27,079	199,717	24,482	16,701	9,491,659
	計	2,292,089	961,295	2,199,917	1,502,155	316,793	50,327,954	
合 計	3,189,138	1,366,533	3,091,183	2,169,844	491,628	66,323,039		
計	10人未満	1～4人	363,778	218,283	419,447	325,322	61,352	9,332,034
		5～9人	653,269	331,055	744,972	470,656	114,422	12,495,173
		計	1,017,046	549,337	1,164,419	795,978	175,774	21,827,208
	10人以上	1,608,386	819,668	1,484,129	1,252,597	271,070	28,383,085	
	30人以上	30人 "	1,918,177	936,980	1,646,341	1,218,077	315,467	34,408,991
		100人 "	2,635,812	1,148,191	2,216,621	1,438,073	324,215	46,748,314
		500人 "	871,130	354,596	786,690	526,250	87,034	19,637,876
		1,000人 "	1,341,082	515,341	1,028,923	506,103	218,318	38,014,566
		5,000人 "	630,122	108,371	579,985	191,814	23,349	40,002,636
	計	7,396,322	3,063,480	6,258,560	3,880,317	968,383	178,812,383	
合 計	10,021,755	4,432,485	8,907,108	5,928,892	1,415,227	229,022,676		

(参考) 国税局別表

第2表 国税局別及び事業所規模別の給与所得者数・給与額

その6 平均給与(乙欄適用者を除く)

(1年を通じて勤務した給与所得者)

国 税 局		札 幌	仙 台	関東信越	東 京	金 沢	名 古 屋	大 阪		
区 分		千円	千円	千円	千円	千円	千円	千円		
男	10人未満	1~4人	3,871	3,665	4,095	5,289	3,457	4,422	4,387	
		5~9人	5,274	4,285	4,908	6,132	4,824	5,264	5,270	
		計	4,661	4,020	4,553	5,686	4,292	4,905	4,891	
		10人以上	4,919	4,447	4,914	5,925	4,918	5,441	5,376	
	30人以上	30人 "	4,515	4,260	4,849	6,026	4,776	5,037	5,461	
		100人 "	4,929	4,526	5,117	6,040	5,186	5,163	5,432	
		500人 "	4,991	5,157	5,732	6,213	5,326	5,797	6,045	
		1,000人 "	5,610	5,499	5,889	7,007	5,456	6,049	6,577	
		5,000人 "	3,709	5,911	5,970	7,213	6,536	7,502	7,044	
		計	4,777	4,695	5,301	6,660	5,236	5,781	5,968	
	合 計	4,788	4,543	5,131	6,530	5,059	5,631	5,776		
	女	10人未満	1~4人	2,646	2,167	2,261	2,865	3,117	2,295	2,723
			5~9人	2,744	2,482	3,038	3,096	2,520	2,616	2,919
計			2,694	2,329	2,671	2,969	2,747	2,467	2,821	
10人以上			3,258	2,863	3,011	3,534	3,199	2,818	3,240	
30人以上		30人 "	2,928	2,706	3,103	3,653	2,738	2,948	3,058	
		100人 "	3,233	2,970	3,154	3,691	3,320	3,048	3,312	
		500人 "	3,327	3,267	3,320	3,740	3,572	3,159	3,537	
		1,000人 "	2,961	2,852	3,086	3,826	3,088	3,237	3,412	
		5,000人 "	1,897	2,395	2,372	3,607	2,543	2,779	3,215	
		計	2,973	2,874	3,032	3,696	3,087	3,034	3,281	
合 計		2,968	2,779	2,969	3,614	3,047	2,913	3,214		
計		10人未満	1~4人	3,281	2,900	3,154	4,138	3,288	3,372	3,532
			5~9人	4,228	3,472	4,016	4,748	3,659	4,053	4,223
	計		3,785	3,211	3,624	4,420	3,517	3,751	3,904	
	10人以上		4,349	3,833	4,058	4,955	4,181	4,361	4,382	
	30人以上	30人 "	3,843	3,658	4,111	5,095	3,807	4,141	4,437	
		100人 "	4,170	3,831	4,294	5,103	4,364	4,300	4,581	
		500人 "	4,132	4,282	4,683	5,253	4,753	4,794	4,943	
		1,000人 "	4,263	4,161	4,604	5,781	4,484	5,040	5,282	
		5,000人 "	2,762	4,537	4,049	5,831	5,301	6,032	5,368	
		計	3,938	3,907	4,298	5,508	4,320	4,722	4,843	
	合 計	3,986	3,784	4,156	5,374	4,178	4,540	4,670		

(参考)国税局別表

第2表 国税局別及び事業所規模別の給与所得者数・給与額

その6 平均給与(乙欄適用者を除く)

(1年を通じて勤務した給与所得者)

国 税 局		広 島	高 松	福 岡	熊 本	沖 縄	全 国 計	
区 分		千円	千円	千円	千円	千円	千円	
男	10人未満	1~4人	3,687	3,250	3,937	3,523	3,111	4,394
		5~9人	4,347	4,480	4,553	4,151	3,698	5,130
		計	4,086	3,948	4,303	3,896	3,466	4,799
		10人以上	4,905	4,629	4,712	4,658	4,214	5,207
	30人以上	30人 "	4,739	4,542	4,368	4,133	3,419	5,137
		100人 "	5,178	4,952	4,892	4,469	4,071	5,389
		500人 "	5,608	5,093	5,109	5,652	4,247	5,875
		1,000人 "	6,031	5,908	5,280	5,301	6,419	6,541
		5,000人 "	4,911	5,217	5,346	8,788	3,260	7,020
		計	5,202	4,988	4,887	4,766	4,114	5,943
	合 計	5,020	4,766	4,775	4,599	4,034	5,723	
女	10人未満	1~4人	2,070	1,877	2,275	2,144	1,869	2,503
		5~9人	2,544	2,421	2,668	2,407	2,548	2,803
		計	2,351	2,126	2,519	2,270	2,268	2,657
		10人以上	3,162	2,702	2,551	2,668	2,732	3,095
	30人以上	30人 "	2,720	2,842	3,147	2,611	2,406	3,103
		100人 "	3,328	3,096	3,077	2,990	2,876	3,312
		500人 "	3,586	2,812	3,289	3,063	2,556	3,477
		1,000人 "	3,407	2,550	2,717	2,666	3,321	3,465
		5,000人 "	2,091	1,997	1,894	6,224	1,952	3,235
		計	3,059	2,853	2,897	2,851	2,727	3,298
	合 計	2,980	2,704	2,782	2,729	2,664	3,186	
計	10人未満	1~4人	2,919	2,511	3,117	2,783	2,559	3,455
		5~9人	3,511	3,597	3,572	3,413	3,208	4,062
		計	3,273	3,069	3,393	3,124	2,947	3,778
		10人以上	4,121	3,880	3,747	3,775	3,419	4,308
	30人以上	30人 "	3,937	3,820	3,746	3,368	3,112	4,281
		100人 "	4,386	4,133	4,067	3,646	3,558	4,516
		500人 "	4,645	3,928	4,426	4,436	3,268	4,877
		1,000人 "	4,920	4,445	4,101	3,947	4,870	5,293
		5,000人 "	3,461	3,719	3,284	8,349	2,204	5,494
		計	4,274	4,039	3,937	3,782	3,527	4,849
	合 計	4,122	3,859	3,824	3,677	3,423	4,651	

(参考) 国税局別表

第3表 国税局別及び企業規模別の給与所得者数・給与額

その1 給与所得者数

(1年を通じて勤務した給与所得者)

国 税 局 区 分		札 幌	仙 台	関東信越	東 京	金 沢	名 古 屋	大 阪
		人	人	人	人	人	人	人
男	個 人	22,734	47,070	77,425	129,885	20,527	71,443	99,879
	2千万円未満	214,092	360,741	708,387	1,741,400	132,851	762,544	946,595
	2千万円以上	178,015	258,879	475,003	1,071,780	135,528	491,350	717,012
	5千万円 "	108,566	135,090	305,599	1,189,673	84,737	349,836	536,208
	1億円 "	70,744	132,429	292,992	1,833,189	45,136	297,425	528,335
	10億円 "	72,728	91,756	325,386	3,661,029	81,876	687,175	813,460
	計	644,145	978,895	2,107,367	9,497,070	480,128	2,588,329	3,541,610
	その他の法人	280,293	413,290	746,903	1,482,337	124,552	698,955	791,616
合 計	947,173	1,439,255	2,931,694	11,109,292	625,206	3,358,728	4,433,105	
女	個 人	49,233	93,090	216,509	296,258	50,004	180,456	210,310
	2千万円未満	144,364	209,621	453,345	1,149,537	93,626	528,315	717,288
	2千万円以上	75,533	78,122	222,749	585,063	61,870	235,145	367,075
	5千万円 "	47,482	84,111	172,260	774,210	33,242	197,596	344,219
	1億円 "	50,091	65,037	149,638	1,414,046	22,388	129,401	321,381
	10億円 "	54,230	55,136	207,586	1,476,739	28,872	191,354	341,856
	計	371,701	492,027	1,205,577	5,399,594	239,998	1,281,811	2,091,820
	その他の法人	331,330	496,601	979,199	1,673,675	192,836	803,877	1,071,301
合 計	752,265	1,081,718	2,401,285	7,369,527	482,838	2,266,144	3,373,431	
計	個 人	71,967	140,160	293,934	426,143	70,531	251,899	310,190
	2千万円未満	358,456	570,362	1,161,732	2,890,936	226,477	1,290,859	1,663,883
	2千万円以上	253,549	337,001	697,751	1,656,842	197,398	726,495	1,084,087
	5千万円 "	156,048	219,201	477,859	1,963,883	117,979	547,431	880,428
	1億円 "	120,835	197,466	442,631	3,247,235	67,524	426,827	849,716
	10億円 "	126,958	146,891	532,972	5,137,767	110,748	878,528	1,155,315
	計	1,015,847	1,470,922	3,312,944	14,896,664	720,126	3,870,140	5,633,429
	その他の法人	611,624	909,891	1,726,102	3,156,012	317,387	1,502,832	1,862,917
合 計	1,699,437	2,520,973	5,332,979	18,478,819	1,108,045	5,624,872	7,806,536	

(参考)国税局別表

第3表 国税局別及び企業規模別の給与所得者数・給与額

その1 給与所得者数

(1年を通じて勤務した給与所得者)

国 税 局 区 分		広 島	高 松	福 岡	熊 本	沖 縄	全 国 計
		人	人	人	人	人	人
男	個 人	21,072	19,435	38,565	29,290	8,903	586,229
	2千万円未満	297,227	147,909	325,099	206,247	63,023	5,906,114
	2千万円以上	255,870	120,207	166,197	148,941	50,052	4,068,834
	5千万円 "	146,906	93,127	166,316	60,336	22,374	3,198,768
	1億円 "	169,065	45,562	141,561	40,940	4,908	3,602,287
	10億円 "	174,903	46,394	104,506	53,828	11,932	6,124,972
	計	1,043,971	453,200	903,679	510,292	152,289	22,900,974
	その他の法人	353,599	193,042	316,316	304,172	73,720	5,778,797
合 計	1,418,643	665,677	1,258,560	843,754	234,912	29,266,000	
女	個 人	48,887	36,231	98,916	65,686	12,471	1,358,053
	2千万円未満	199,309	99,189	187,941	127,787	42,628	3,952,950
	2千万円以上	106,804	56,541	82,360	67,383	22,000	1,960,645
	5千万円 "	74,599	39,680	80,692	45,202	11,625	1,904,919
	1億円 "	57,473	27,039	71,222	25,175	479	2,333,372
	10億円 "	131,376	18,604	106,138	19,275	11,665	2,642,830
	計	569,562	241,053	528,353	284,822	88,398	12,794,715
	その他の法人	510,205	238,172	510,615	462,467	87,089	7,357,367
合 計	1,128,654	515,455	1,137,885	812,975	187,958	21,510,135	
計	個 人	69,959	55,666	137,482	94,977	21,374	1,944,282
	2千万円未満	496,536	247,098	513,040	334,034	105,651	9,859,064
	2千万円以上	362,675	176,748	248,557	216,324	72,052	6,029,479
	5千万円 "	221,505	132,807	247,007	105,538	34,000	5,103,687
	1億円 "	226,538	72,601	212,783	66,115	5,387	5,935,658
	10億円 "	306,279	64,999	210,644	73,103	23,597	8,767,802
	計	1,613,533	694,252	1,432,032	795,114	240,687	35,695,690
	その他の法人	863,804	431,214	826,931	766,639	160,809	13,136,164
合 計	2,547,297	1,181,132	2,396,445	1,656,729	422,870	50,776,135	

(参考) 国税局別表

第3表 国税局別及び企業規模別の給与所得者数・給与額

その2 給与総額

(1年を通じて勤務した給与所得者)

国 税 局 区 分		札 幌	仙 台	関東信越	東 京	金 沢	名 古 屋	大 阪	
男	個人	百万円 89,895	百万円 122,540	百万円 248,777	百万円 559,531	百万円 66,841	百万円 247,887	百万円 319,289	
	(資本金階級別) 株式会社	2千万円未満	925,575	1,468,286	3,179,237	9,428,892	554,012	3,683,213	4,512,601
		2千万円以上	807,314	1,160,036	2,246,159	5,535,466	692,256	2,524,480	3,644,937
		5千万円 "	522,116	578,648	1,534,082	6,485,769	388,535	1,774,106	2,938,762
		1億円 "	380,818	731,370	1,612,232	11,074,906	268,874	1,673,121	3,090,148
		10億円 "	327,828	578,870	2,094,216	29,200,293	515,091	5,010,866	6,117,275
	計	2,963,650	4,517,209	10,665,926	61,725,326	2,418,767	14,665,785	20,303,721	
	その他の法人	1,458,386	1,825,882	3,917,342	9,044,769	630,494	3,745,706	4,534,596	
	合 計	4,511,931	6,465,631	14,832,045	71,329,626	3,116,102	18,659,378	25,157,606	
	女	個人	161,092	208,240	539,209	726,768	121,126	422,641	481,139
(資本金階級別) 株式会社		2千万円未満	333,120	506,138	1,114,225	3,432,408	241,640	1,296,868	1,973,074
		2千万円以上	204,978	231,084	613,641	1,715,866	169,846	602,832	1,108,387
		5千万円 "	123,841	201,218	442,768	2,382,341	94,662	508,790	973,287
		1億円 "	146,386	203,457	437,854	4,498,547	61,268	371,438	992,280
		10億円 "	104,658	151,711	562,073	6,856,772	100,378	671,435	1,367,853
計		912,983	1,293,608	3,170,560	18,885,932	667,794	3,451,364	6,414,881	
その他の法人		1,125,119	1,477,169	3,331,359	6,499,350	666,894	2,613,321	3,783,803	
合 計	2,199,194	2,979,018	7,041,129	26,112,050	1,455,814	6,487,326	10,679,823		
計	個人	250,987	330,780	787,986	1,286,299	187,967	670,528	800,428	
	(資本金階級別) 株式会社	2千万円未満	1,258,695	1,974,424	4,293,462	12,861,300	795,652	4,980,081	6,485,675
		2千万円以上	1,012,292	1,391,120	2,859,800	7,251,332	862,102	3,127,312	4,753,324
		5千万円 "	645,956	779,866	1,976,850	8,868,110	483,197	2,282,897	3,912,048
		1億円 "	527,204	934,826	2,050,086	15,573,453	330,142	2,044,559	4,082,428
		10億円 "	432,486	730,581	2,656,289	36,057,064	615,469	5,682,301	7,485,128
	計	3,876,633	5,810,817	13,836,486	80,611,258	3,086,561	18,117,149	26,718,603	
	その他の法人	2,583,505	3,303,051	7,248,701	15,544,119	1,297,388	6,359,027	8,318,399	
合 計	6,711,125	9,444,649	21,873,173	97,441,677	4,571,916	25,146,704	35,837,429		

(参考) 国税局別表

第3表 国税局別及び企業規模別の給与所得者数・給与額

その2 給与総額

(1年を通じて勤務した給与所得者)

国 税 局 区 分		広 島	高 松	福 岡	熊 本	沖 縄	全 国 計	
		百万円	百万円	百万円	百万円	百万円	百万円	
男	個 人	65,239	47,622	115,864	84,325	26,544	1,994,354	
	(資本 株式 会社 階級 別)	2千万円未満	1,292,117	619,895	1,351,422	848,907	222,480	28,086,636
		2千万円以上	1,282,310	597,239	739,622	680,888	193,349	20,104,055
		5千万円 "	729,070	444,594	804,503	246,709	85,254	16,532,148
		1億円 "	889,894	200,060	674,599	230,951	24,483	20,851,453
		10億円 "	1,019,362	332,134	677,244	389,436	83,844	46,346,457
	計	5,212,754	2,193,922	4,247,390	2,396,890	609,409	131,920,750	
	その他の法人	1,713,225	872,626	1,562,190	1,345,445	301,980	30,952,641	
合 計	6,991,217	3,114,170	5,925,445	3,826,660	937,933	164,867,744		
女	個 人	110,142	71,437	233,417	142,120	23,896	3,241,228	
	(資本 株式 会社 階級 別)	2千万円未満	496,516	218,420	455,317	317,823	93,940	10,479,490
		2千万円以上	319,100	163,087	201,426	159,548	59,123	5,548,917
		5千万円 "	189,035	95,211	193,809	115,218	28,301	5,348,479
		1億円 "	195,881	66,734	172,817	75,070	1,660	7,223,391
		10億円 "	302,440	53,797	253,050	70,858	27,688	10,522,714
	計	1,502,972	597,249	1,276,419	738,517	210,712	39,122,991	
	その他の法人	1,691,257	715,920	1,623,518	1,324,772	262,435	25,114,918	
合 計	3,304,370	1,384,607	3,133,354	2,205,408	497,044	67,479,137		
計	個 人	175,381	119,059	349,281	226,445	50,440	5,235,581	
	(資本 株式 会社 階級 別)	2千万円未満	1,788,633	838,316	1,806,740	1,166,730	316,420	38,566,127
		2千万円以上	1,601,409	760,326	941,048	840,436	252,472	25,652,972
		5千万円 "	918,106	539,806	998,312	361,926	113,555	21,880,627
		1億円 "	1,085,775	266,794	847,416	306,020	26,143	28,074,844
		10億円 "	1,321,802	385,931	930,294	460,294	111,532	56,869,170
	計	6,715,725	2,791,171	5,523,809	3,135,407	820,122	171,043,741	
	その他の法人	3,404,482	1,588,547	3,185,708	2,670,217	564,415	56,067,559	
合 計	10,295,588	4,498,777	9,058,798	6,032,069	1,434,977	232,346,881		

(参考) 国税局別表

第3表 国税局別及び企業規模別の給与所得者数・給与額

その3 平均給与

(1年を通じて勤務した給与所得者)

国 税 局 区 分		札 幌	仙 台	関東信越	東 京	金 沢	名 古 屋	大 阪	
男	個人	千円 3,954	千円 2,603	千円 3,213	千円 4,308	千円 3,256	千円 3,470	千円 3,197	
	(資本金階級別) 株式会社	2千万円未満	4,323	4,070	4,488	5,415	4,170	4,830	4,767
		2千万円以上	4,535	4,481	4,729	5,165	5,108	5,138	5,084
		5千万円 "	4,809	4,283	5,020	5,452	4,585	5,071	5,481
		1億円 "	5,383	5,523	5,503	6,041	5,957	5,625	5,849
		10億円 "	4,508	6,309	6,436	7,976	6,291	7,292	7,520
	計	4,601	4,615	5,061	6,499	5,038	5,666	5,733	
	その他の法人	5,203	4,418	5,245	6,102	5,062	5,359	5,728	
	合 計	4,764	4,492	5,059	6,421	4,984	5,555	5,675	
	女	個人	3,272	2,237	2,490	2,453	2,422	2,342	2,288
(資本金階級別) 株式会社		2千万円未満	2,307	2,415	2,458	2,986	2,581	2,455	2,751
		2千万円以上	2,714	2,958	2,755	2,933	2,745	2,564	3,020
		5千万円 "	2,608	2,392	2,570	3,077	2,848	2,575	2,828
		1億円 "	2,922	3,128	2,926	3,181	2,737	2,870	3,088
		10億円 "	1,930	2,752	2,708	4,643	3,477	3,509	4,001
計		2,456	2,629	2,630	3,498	2,782	2,693	3,067	
その他の法人		3,396	2,975	3,402	3,883	3,458	3,251	3,532	
合 計		2,923	2,754	2,932	3,543	3,015	2,863	3,166	
計		個人	3,488	2,360	2,681	3,018	2,665	2,662	2,580
	(資本金階級別) 株式会社	2千万円未満	3,511	3,462	3,696	4,449	3,513	3,858	3,898
		2千万円以上	3,992	4,128	4,099	4,377	4,367	4,305	4,385
		5千万円 "	4,139	3,558	4,137	4,516	4,096	4,170	4,443
		1億円 "	4,363	4,734	4,632	4,796	4,889	4,790	4,804
		10億円 "	3,407	4,974	4,984	7,018	5,557	6,468	6,479
	計	3,816	3,950	4,176	5,411	4,286	4,681	4,743	
	その他の法人	4,224	3,630	4,199	4,925	4,088	4,231	4,465	
	合 計	3,949	3,746	4,101	5,273	4,126	4,471	4,591	

(参考) 国税局別表

第3表 国税局別及び企業規模別の給与所得者数・給与額

その3 平均給与

(1年を通じて勤務した給与所得者)

国 税 局 区 分		広 島	高 松	福 岡	熊 本	沖 縄	全 国 計
		千円	千円	千円	千円	千円	千円
男	個人	3,096	2,450	3,004	2,879	2,982	3,402
	2千万円未満	4,347	4,191	4,157	4,116	3,530	4,756
	2千万円以上	5,012	4,968	4,450	4,572	3,863	4,941
	5千万円 "	4,963	4,774	4,837	4,089	3,810	5,168
	1億円 "	5,264	4,391	4,765	5,641	4,988	5,788
	10億円 "	5,828	7,159	6,480	7,235	7,027	7,567
	計	4,993	4,841	4,700	4,697	4,002	5,760
	その他の法人	4,845	4,520	4,939	4,423	4,096	5,356
合 計	4,928	4,678	4,708	4,535	3,993	5,633	
女	個人	2,253	1,972	2,360	2,164	1,916	2,387
	2千万円未満	2,491	2,202	2,423	2,487	2,204	2,651
	2千万円以上	2,988	2,884	2,446	2,368	2,687	2,830
	5千万円 "	2,534	2,399	2,402	2,549	2,434	2,808
	1億円 "	3,408	2,468	2,426	2,982	3,463	3,096
	10億円 "	2,302	2,892	2,384	3,676	2,374	3,982
	計	2,639	2,478	2,416	2,593	2,384	3,058
	その他の法人	3,315	3,006	3,180	2,865	3,013	3,414
合 計	2,928	2,686	2,754	2,713	2,644	3,137	
計	個人	2,507	2,139	2,541	2,384	2,360	2,693
	2千万円未満	3,602	3,393	3,522	3,493	2,995	3,912
	2千万円以上	4,416	4,302	3,786	3,885	3,504	4,255
	5千万円 "	4,145	4,065	4,042	3,429	3,340	4,287
	1億円 "	4,793	3,675	3,983	4,629	4,853	4,730
	10億円 "	4,316	5,938	4,416	6,297	4,727	6,486
	計	4,162	4,020	3,857	3,943	3,407	4,792
	その他の法人	3,941	3,684	3,852	3,483	3,510	4,268
合 計	4,042	3,809	3,780	3,641	3,393	4,576	

(参考) 国税局別表

第3表 国税局別及び企業規模別の給与所得者数・給与額

その4 給与所得者数(乙欄適用者を除く)

(1年を通じて勤務した給与所得者)

国 税 局 区 分		札 幌	仙 台	関東信越	東 京	金 沢	名 古 屋	大 阪
男	個人	人	人	人	人	人	人	人
	2千万円未満	21,278	41,847	69,792	114,505	17,279	65,951	88,752
	2千万円以上	208,303	352,988	688,353	1,681,278	130,993	740,913	910,808
	5千万円 "	173,855	257,104	464,787	1,047,953	134,779	484,248	698,189
	1億円 "	107,629	132,437	301,229	1,162,348	83,334	342,391	525,119
	10億円 "	70,498	132,139	286,067	1,804,436	43,198	293,682	520,181
	計	72,446	90,979	321,681	3,636,686	81,357	683,278	810,771
	その他の法人	632,730	965,647	2,062,117	9,332,702	473,662	2,544,511	3,465,067
	合計	272,282	394,468	708,420	1,365,617	117,844	663,091	741,549
	合計	926,290	1,401,962	2,840,329	10,812,825	608,785	3,273,553	4,295,368
女	個人	48,748	86,059	204,182	274,685	49,055	171,330	198,735
	2千万円未満	135,117	205,112	440,290	1,094,595	91,870	509,982	688,790
	2千万円以上	75,070	76,933	219,884	570,299	61,317	232,266	358,920
	5千万円 "	45,632	82,995	167,889	743,424	32,796	194,344	333,925
	1億円 "	49,398	64,772	147,403	1,373,603	21,051	126,226	311,486
	10億円 "	53,288	54,757	202,138	1,458,656	28,640	186,293	337,827
	計	358,505	484,569	1,177,603	5,240,575	235,674	1,249,110	2,030,947
	その他の法人	323,139	487,750	952,099	1,584,032	189,422	772,519	1,032,824
	合計	730,392	1,058,378	2,333,884	7,099,293	474,151	2,192,958	3,262,506
	計	個人	70,025	127,906	273,974	389,191	66,334	237,281
2千万円未満		343,420	558,100	1,128,643	2,775,872	222,863	1,250,894	1,599,598
2千万円以上		248,925	334,037	684,671	1,618,252	196,097	716,514	1,057,108
5千万円 "		153,261	215,432	469,118	1,905,772	116,130	536,734	859,043
1億円 "		119,895	196,911	433,470	3,178,039	64,249	419,907	831,667
10億円 "		125,734	145,736	523,818	5,095,342	109,997	869,571	1,148,598
計		991,236	1,450,217	3,239,720	14,573,277	709,336	3,793,621	5,496,014
その他の法人		595,421	882,218	1,660,519	2,949,649	307,266	1,435,609	1,774,373
合計		1,656,682	2,460,340	5,174,213	17,912,117	1,082,936	5,466,511	7,557,874

(参考) 国税局別表

第3表 国税局別及び企業規模別の給与所得者数・給与額

その4 給与所得者数(乙欄適用者を除く)

(1年を通じて勤務した給与所得者)

国 税 局 区 分		広 島	高 松	福 岡	熊 本	沖 縄	全 国 計
		人	人	人	人	人	人
男	個 人	20,632	17,977	37,575	26,400	8,903	530,892
	2千万円未満	286,903	142,059	312,414	200,359	61,194	5,716,565
	2千万円以上	252,530	118,733	162,988	144,744	49,847	3,989,759
	5千万円 "	145,597	90,890	164,799	60,097	21,874	3,137,744
	1億円 "	166,381	44,552	139,052	40,668	4,908	3,545,761
	10億円 "	153,189	45,988	103,209	53,738	11,932	6,065,253
	計	1,004,600	442,223	882,461	499,607	149,755	22,455,082
	その他の法人	335,933	183,098	297,977	291,287	70,273	5,441,838
合 計	1,361,165	643,297	1,218,013	817,294	228,931	28,427,812	
女	個 人	46,482	34,456	97,926	62,660	12,260	1,286,577
	2千万円未満	183,784	96,862	179,113	122,406	42,276	3,790,197
	2千万円以上	105,755	54,628	81,981	65,900	21,498	1,924,451
	5千万円 "	73,263	39,506	79,001	45,202	11,250	1,849,227
	1億円 "	57,246	27,039	69,795	25,175	479	2,273,671
	10億円 "	107,191	18,231	103,896	19,052	11,665	2,581,634
	計	527,240	236,265	513,786	277,735	87,170	12,419,180
	その他の法人	496,466	234,613	499,256	454,831	85,111	7,112,061
合 計	1,070,188	505,334	1,110,968	795,226	184,541	20,817,818	
計	個 人	67,114	52,433	135,501	89,060	21,163	1,817,469
	2千万円未満	470,688	238,921	491,527	322,765	103,470	9,506,762
	2千万円以上	358,286	173,361	244,970	210,645	71,345	5,914,210
	5千万円 "	218,860	130,396	243,800	105,299	33,125	4,986,971
	1億円 "	223,627	71,591	208,846	65,843	5,387	5,819,431
	10億円 "	260,380	64,219	207,104	72,790	23,597	8,646,887
	計	1,531,840	678,488	1,396,247	777,342	236,925	34,874,262
	その他の法人	832,399	417,710	797,233	746,118	155,384	12,553,900
合 計	2,431,353	1,148,632	2,328,981	1,612,520	413,471	49,245,631	

(参考) 国税局別表

第3表 国税局別及び企業規模別の給与所得者数・給与額

その5 給与総額(乙欄適用者を除く)

(1年を通じて勤務した給与所得者)

国 税 局 区 分		札 幌	仙 台	関東信越	東 京	金 沢	名 古 屋	大 阪	
男	個人	百万円 81,353	百万円 114,730	百万円 233,166	百万円 533,498	百万円 62,766	百万円 235,839	百万円 299,821	
	(資本金階級別) 株式会社	2千万円未満	909,264	1,441,720	3,106,380	9,241,418	550,923	3,616,617	4,410,386
		2千万円以上	797,643	1,156,127	2,212,725	5,480,424	688,399	2,493,509	3,595,478
		5千万円 "	520,533	570,316	1,525,227	6,439,173	387,037	1,762,700	2,906,135
		1億円 "	379,822	730,831	1,598,520	11,028,876	257,635	1,667,204	3,078,512
		10億円 "	327,405	578,115	2,087,652	29,114,782	514,068	5,002,520	6,108,978
	計	2,934,668	4,477,109	10,530,505	61,304,673	2,398,062	14,542,551	20,099,489	
	その他の法人	1,418,988	1,777,857	3,810,731	8,765,358	618,749	3,653,739	4,408,845	
	合 計	4,435,009	6,369,696	14,574,402	70,603,528	3,079,577	18,432,129	24,808,155	
	女	個人	159,151	200,871	516,427	696,209	120,005	408,970	464,514
(資本金階級別) 株式会社		2千万円未満	323,726	488,846	1,091,084	3,331,762	239,562	1,273,178	1,917,159
		2千万円以上	203,605	230,098	610,120	1,687,535	169,264	599,502	1,099,549
		5千万円 "	122,126	200,101	438,670	2,343,758	94,269	505,460	947,635
		1億円 "	145,739	203,187	435,619	4,448,594	59,120	363,877	980,086
		10億円 "	103,976	151,194	557,315	6,827,335	100,131	665,834	1,363,493
計		899,173	1,273,426	3,132,807	18,638,984	662,345	3,407,851	6,307,922	
その他の法人		1,109,517	1,466,625	3,280,354	6,322,856	662,539	2,571,643	3,712,525	
合 計	2,167,840	2,940,922	6,929,589	25,658,048	1,444,889	6,388,465	10,484,961		
計	個人	240,503	315,601	749,594	1,229,706	182,772	644,809	764,335	
	(資本金階級別) 株式会社	2千万円未満	1,232,991	1,930,566	4,197,464	12,573,180	790,485	4,889,795	6,327,545
		2千万円以上	1,001,249	1,386,225	2,822,845	7,167,958	857,663	3,093,011	4,695,026
		5千万円 "	642,659	770,417	1,963,897	8,782,930	481,306	2,268,161	3,853,770
		1億円 "	525,561	934,018	2,034,140	15,477,470	316,756	2,031,080	4,058,598
		10億円 "	431,381	729,309	2,644,967	35,942,118	614,198	5,668,355	7,472,471
	計	3,833,841	5,750,535	13,663,312	79,943,657	3,060,408	17,950,402	26,407,411	
	その他の法人	2,528,505	3,244,482	7,091,084	15,088,214	1,281,288	6,225,383	8,121,370	
合 計	6,602,849	9,310,618	21,503,990	96,261,577	4,524,467	24,820,594	35,293,116		

(参考) 国税局別表

第3表 国税局別及び企業規模別の給与所得者数・給与額

その5 給与総額(乙欄適用者を除く)

(1年を通じて勤務した給与所得者)

国 税 局 区 分		広 島	高 松	福 岡	熊 本	沖 縄	全 国 計	
		百万円	百万円	百万円	百万円	百万円	百万円	
男	個 人	61,285	44,626	114,180	79,484	26,544	1,887,293	
	(資本金階級別) 株式会社	2千万円未満	1,265,479	601,572	1,319,559	835,655	218,264	27,517,237
		2千万円以上	1,276,084	594,656	724,463	671,866	189,651	19,881,025
		5千万円 "	725,085	440,605	803,094	246,538	84,485	16,410,929
		1億円 "	880,864	196,750	670,391	230,584	24,483	20,744,473
		10億円 "	952,218	330,708	675,537	389,241	83,844	46,165,068
	計	5,099,730	2,164,292	4,193,044	2,373,884	600,727	130,718,733	
	その他の法人	1,671,602	857,033	1,508,701	1,305,680	296,328	30,093,611	
合 計	6,832,617	3,065,952	5,815,925	3,759,048	923,599	162,699,637		
女	個 人	106,630	68,094	232,013	137,774	23,532	3,134,191	
	(資本金階級別) 株式会社	2千万円未満	472,259	215,905	444,197	301,010	93,629	10,192,318
		2千万円以上	311,657	157,837	201,176	155,079	58,662	5,484,084
		5千万円 "	187,677	95,042	191,653	115,218	27,936	5,269,544
		1億円 "	195,698	66,734	171,115	75,070	1,660	7,146,499
		10億円 "	257,892	53,452	250,983	70,623	27,688	10,429,917
	計	1,425,183	588,970	1,259,125	716,999	209,575	38,522,362	
	その他の法人	1,657,324	709,469	1,600,045	1,315,070	258,520	24,666,486	
合 計	3,189,138	1,366,533	3,091,183	2,169,844	491,628	66,323,039		
計	個 人	167,916	112,721	346,193	217,258	50,076	5,021,483	
	(資本金階級別) 株式会社	2千万円未満	1,737,738	817,477	1,763,757	1,136,665	311,892	37,709,555
		2千万円以上	1,587,741	752,494	925,639	826,945	248,313	25,365,109
		5千万円 "	912,762	535,647	994,747	361,756	112,421	21,680,473
		1億円 "	1,076,563	263,484	841,506	305,654	26,143	27,890,972
		10億円 "	1,210,110	384,160	926,520	459,864	111,532	56,594,986
	計	6,524,913	2,753,262	5,452,169	3,090,883	810,302	169,241,095	
	その他の法人	3,328,926	1,566,502	3,108,746	2,620,750	554,849	54,760,098	
合 計	10,021,755	4,432,485	8,907,108	5,928,892	1,415,227	229,022,676		

(参考) 国税局別表

第3表 国税局別及び企業規模別の給与所得者数・給与額

その6 平均給与(乙欄適用者を除く)

(1年を通じて勤務した給与所得者)

国 税 局 区 分		札 幌	仙 台	関東信越	東 京	金 沢	名 古 屋	大 阪	
男	個人	千円 3,823	千円 2,742	千円 3,341	千円 4,659	千円 3,633	千円 3,576	千円 3,378	
	(資本金階級別) 株式会社	2千万円未満	4,365	4,084	4,513	5,497	4,206	4,881	4,842
		2千万円以上	4,588	4,497	4,761	5,230	5,108	5,149	5,150
		5千万円 "	4,836	4,306	5,063	5,540	4,644	5,148	5,534
		1億円 "	5,388	5,531	5,588	6,112	5,964	5,677	5,918
		10億円 "	4,519	6,354	6,490	8,006	6,319	7,321	7,535
	計	4,638	4,636	5,107	6,569	5,063	5,715	5,801	
	その他の法人	5,211	4,507	5,379	6,419	5,251	5,510	5,945	
	合 計	4,788	4,543	5,131	6,530	5,059	5,631	5,776	
	女	個人	3,265	2,334	2,529	2,535	2,446	2,387	2,337
(資本金階級別) 株式会社		2千万円未満	2,396	2,383	2,478	3,044	2,608	2,497	2,783
		2千万円以上	2,712	2,991	2,775	2,959	2,760	2,581	3,063
		5千万円 "	2,676	2,411	2,613	3,153	2,874	2,601	2,838
		1億円 "	2,950	3,137	2,955	3,239	2,808	2,883	3,146
		10億円 "	1,951	2,761	2,757	4,681	3,496	3,574	4,036
計		2,508	2,628	2,660	3,557	2,810	2,728	3,106	
その他の法人		3,434	3,007	3,445	3,992	3,498	3,329	3,595	
合 計		2,968	2,779	2,969	3,614	3,047	2,913	3,214	
計		個人	3,435	2,467	2,736	3,160	2,755	2,717	2,659
	(資本金階級別) 株式会社	2千万円未満	3,590	3,459	3,719	4,529	3,547	3,909	3,956
		2千万円以上	4,022	4,150	4,123	4,429	4,374	4,317	4,441
		5千万円 "	4,193	3,576	4,186	4,609	4,145	4,226	4,486
		1億円 "	4,383	4,743	4,693	4,870	4,930	4,837	4,880
		10億円 "	3,431	5,004	5,049	7,054	5,584	6,519	6,506
	計	3,868	3,965	4,217	5,486	4,314	4,732	4,805	
	その他の法人	4,247	3,678	4,270	5,115	4,170	4,336	4,577	
	合 計	3,986	3,784	4,156	5,374	4,178	4,540	4,670	

(参考) 国税局別表

第3表 国税局別及び企業規模別の給与所得者数・給与額

その6 平均給与(乙欄適用者を除く)

(1年を通じて勤務した給与所得者)

国 税 局 区 分		広 島	高 松	福 岡	熊 本	沖 縄	全 国 計	
		千円	千円	千円	千円	千円	千円	
男	個人	2,970	2,482	3,039	3,011	2,982	3,555	
	(資本金階級別) 株式会社	2千万円未満	4,411	4,235	4,224	4,171	3,567	4,814
		2千万円以上	5,053	5,008	4,445	4,642	3,805	4,983
		5千万円 "	4,980	4,848	4,873	4,102	3,862	5,230
		1億円 "	5,294	4,416	4,821	5,670	4,988	5,850
		10億円 "	6,216	7,191	6,545	7,243	7,027	7,611
	計	5,076	4,894	4,752	4,752	4,011	5,821	
	その他の法人	4,976	4,681	5,063	4,482	4,217	5,530	
合 計	5,020	4,766	4,775	4,599	4,034	5,723		
女	個人	2,294	1,976	2,369	2,199	1,919	2,436	
	(資本金階級別) 株式会社	2千万円未満	2,570	2,229	2,480	2,459	2,215	2,689
		2千万円以上	2,947	2,889	2,454	2,353	2,729	2,850
		5千万円 "	2,562	2,406	2,426	2,549	2,483	2,850
		1億円 "	3,419	2,468	2,452	2,982	3,463	3,143
		10億円 "	2,406	2,932	2,416	3,707	2,374	4,040
	計	2,703	2,493	2,451	2,582	2,404	3,102	
	その他の法人	3,338	3,024	3,205	2,891	3,037	3,468	
合 計	2,980	2,704	2,782	2,729	2,664	3,186		
計	個人	2,502	2,150	2,555	2,439	2,366	2,763	
	(資本金階級別) 株式会社	2千万円未満	3,692	3,422	3,588	3,522	3,014	3,967
		2千万円以上	4,431	4,341	3,779	3,926	3,480	4,289
		5千万円 "	4,171	4,108	4,080	3,435	3,394	4,347
		1億円 "	4,814	3,680	4,029	4,642	4,853	4,793
		10億円 "	4,647	5,982	4,474	6,318	4,727	6,545
	計	4,260	4,058	3,905	3,976	3,420	4,853	
	その他の法人	3,999	3,750	3,899	3,513	3,571	4,362	
合 計	4,122	3,859	3,824	3,677	3,423	4,651		

(参考) 国税局別表

第4表 国税局別及び業種別の給与所得者数・給与額

その1 1年を通じて勤務した給与所得者

国税局 区分		札幌	仙台	関東信越	東京	金沢	名古屋	大阪
給与所得者数	建設業	196,182	361,986	460,909	1,121,351	116,350	440,286	541,333
	製造業	162,452	435,429	1,243,423	2,652,832	300,360	1,679,378	1,805,010
	卸売業, 小売業	299,546	384,826	870,599	2,774,023	188,929	829,587	1,322,397
	宿泊業, 飲食サービス業	66,992	90,350	180,723	833,447	16,185	182,774	297,248
	金融業, 保険業	16,132	50,897	71,788	778,087	25,144	85,327	182,306
	不動産業, 物品賃貸業	43,957	41,529	105,511	575,529	17,288	82,721	212,628
	運輸業, 郵便業	107,922	116,173	312,200	1,249,861	52,317	355,384	497,374
	電気・ガス・熱供給・水道業	7,640	19,175	9,726	57,943	5,252	29,192	26,583
	情報通信業	29,471	41,900	50,737	1,576,112	11,930	75,147	207,538
	学術研究, 専門・技術サービス業、 教育, 学習支援業	78,790	97,644	256,377	1,065,034	37,408	193,169	342,641
	医療, 福祉	362,981	464,339	987,805	1,563,766	183,334	763,548	1,315,182
	複合サービス事業	65,116	37,259	48,600	499,470	13,144	51,055	36,452
	サービス業	217,691	314,539	642,230	3,685,191	134,036	803,621	990,471
農林水産・鉱業	44,566	64,926	92,353	46,175	6,369	53,681	29,373	
合計	1,699,437	2,520,973	5,332,979	18,478,819	1,108,045	5,624,872	7,806,536	
給与総額	建設業	979,679	1,549,093	2,264,652	7,001,183	546,946	2,265,816	3,050,454
	製造業	612,201	1,806,365	5,799,381	16,738,817	1,373,014	9,053,343	9,778,052
	卸売業, 小売業	899,838	1,218,494	2,908,797	12,416,703	648,346	3,039,065	5,561,160
	宿泊業, 飲食サービス業	175,408	203,440	394,167	2,486,894	53,973	460,788	772,858
	金融業, 保険業	75,763	246,268	415,013	5,750,834	132,847	454,993	1,072,996
	不動産業, 物品賃貸業	185,270	148,876	407,346	2,995,669	66,846	292,096	954,699
	運輸業, 郵便業	401,773	394,596	1,217,394	7,138,721	192,141	1,568,765	2,346,833
	電気・ガス・熱供給・水道業	39,016	126,911	52,452	493,015	39,150	220,771	203,367
	情報通信業	195,732	238,939	307,954	10,279,927	84,711	481,074	1,193,460
	学術研究, 専門・技術サービス業、 教育, 学習支援業	361,818	438,358	1,360,120	6,631,587	153,984	1,004,270	1,753,335
	医療, 福祉	1,631,417	1,746,143	4,142,713	6,512,555	746,871	3,219,946	5,454,235
	複合サービス事業	266,897	132,921	165,068	3,045,658	49,530	205,253	132,477
	サービス業	711,175	1,000,571	2,113,940	15,784,356	464,996	2,746,020	3,434,874
農林水産・鉱業	175,139	193,674	324,177	165,759	18,562	134,504	128,629	
合計	6,711,125	9,444,649	21,873,173	97,441,677	4,571,916	25,146,704	35,837,429	
平均給与	建設業	4,994	4,279	4,913	6,244	4,701	5,146	5,635
	製造業	3,768	4,148	4,664	6,310	4,571	5,391	5,417
	卸売業, 小売業	3,004	3,166	3,341	4,476	3,432	3,663	4,205
	宿泊業, 飲食サービス業	2,618	2,252	2,181	2,984	3,335	2,521	2,600
	金融業, 保険業	4,696	4,839	5,781	7,391	5,283	5,332	5,886
	不動産業, 物品賃貸業	4,215	3,585	3,861	5,205	3,867	3,531	4,490
	運輸業, 郵便業	3,723	3,397	3,899	5,712	3,673	4,414	4,718
	電気・ガス・熱供給・水道業	5,107	6,618	5,393	8,509	7,454	7,563	7,650
	情報通信業	6,641	5,703	6,070	6,522	7,101	6,402	5,751
	学術研究, 専門・技術サービス業、 教育, 学習支援業	4,592	4,489	5,305	6,227	4,116	5,199	5,117
	医療, 福祉	4,494	3,760	4,194	4,165	4,074	4,217	4,147
	複合サービス事業	4,099	3,568	3,396	6,098	3,768	4,020	3,634
	サービス業	3,267	3,181	3,292	4,283	3,469	3,417	3,468
農林水産・鉱業	3,930	2,983	3,510	3,590	2,915	2,506	4,379	
合計	3,949	3,746	4,101	5,273	4,126	4,471	4,591	

(参考) 国税局別表

第4表 国税局別及び業種別の給与所得者数・給与額

その1 1年を通じて勤務した給与所得者

国税局 区分		広島	高松	福岡	熊本	沖縄	全国計
給与 所得 者 数	建設業	237,937	139,583	224,978	170,978	29,596	4,041,469
	製造業	572,421	207,180	289,058	227,110	29,981	9,604,633
	卸売業, 小売業	474,225	183,781	420,208	237,951	74,266	8,060,338
	宿泊業, 飲食サービス業	72,666	47,164	76,874	60,209	27,805	1,952,438
	金融業, 保険業	47,950	26,898	35,299	25,747	16,290	1,361,865
	不動産業, 物品賃貸業	53,231	22,915	52,128	23,735	6,789	1,237,960
	運輸業, 郵便業	158,973	60,060	185,886	93,925	44,473	3,234,548
	電気・ガス・熱供給・水道業	9,425	4,882	11,567	263	2,707	184,355
	情報通信業	25,957	17,669	43,082	25,302	3,165	2,108,011
	学術研究, 専門・技術サービス業, 教育, 学習支援業	103,237	23,811	122,578	76,476	29,398	2,426,563
	医療, 福祉	494,644	228,010	554,320	426,396	77,073	7,421,397
	複合サービス事業	21,614	15,714	29,198	53,302	5,495	876,419
	サービス業	240,335	167,514	321,104	179,349	75,170	7,771,251
農林水産・鉱業	34,682	35,950	30,166	55,987	661	494,889	
合計	2,547,297	1,181,132	2,396,445	1,656,729	422,870	50,776,135	
給与 総 額	建設業	1,185,192	618,003	1,031,339	783,095	108,137	21,383,588
	製造業	2,727,012	948,045	1,292,240	936,449	99,508	51,164,426
	卸売業, 小売業	1,478,865	554,318	1,228,918	751,647	243,558	30,949,709
	宿泊業, 飲食サービス業	185,470	100,758	205,579	133,548	62,826	5,235,709
	金融業, 保険業	246,974	136,845	188,389	122,512	86,039	8,929,474
	不動産業, 物品賃貸業	218,615	64,752	230,264	73,978	18,377	5,656,785
	運輸業, 郵便業	633,653	233,546	798,670	351,231	154,453	15,431,776
	電気・ガス・熱供給・水道業	50,280	40,086	89,040	1,616	21,884	1,377,586
	情報通信業	155,915	76,955	207,105	97,887	12,016	13,331,676
	学術研究, 専門・技術サービス業, 教育, 学習支援業	460,847	92,678	529,858	305,873	110,790	13,203,517
	医療, 福祉	2,027,748	920,344	2,077,813	1,570,385	267,409	30,317,578
	複合サービス事業	81,549	60,575	101,438	176,414	18,773	4,436,553
	サービス業	701,239	531,144	1,004,107	541,540	228,548	29,262,508
農林水産・鉱業	142,229	120,730	74,038	185,895	2,659	1,665,996	
合計	10,295,588	4,498,777	9,058,798	6,032,069	1,434,977	232,346,881	
平均 給与	建設業	4,981	4,428	4,584	4,580	3,654	5,291
	製造業	4,764	4,576	4,471	4,123	3,319	5,327
	卸売業, 小売業	3,118	3,016	2,925	3,159	3,280	3,840
	宿泊業, 飲食サービス業	2,552	2,136	2,674	2,218	2,260	2,682
	金融業, 保険業	5,151	5,087	5,337	4,758	5,282	6,557
	不動産業, 物品賃貸業	4,107	2,826	4,417	3,117	2,707	4,569
	運輸業, 郵便業	3,986	3,889	4,297	3,739	3,473	4,771
	電気・ガス・熱供給・水道業	5,335	8,211	7,698	6,138	8,084	7,472
	情報通信業	6,007	4,355	4,807	3,869	3,797	6,324
	学術研究, 専門・技術サービス業, 教育, 学習支援業	4,464	3,892	4,323	4,000	3,769	5,441
	医療, 福祉	4,099	4,036	3,748	3,683	3,470	4,085
	複合サービス事業	3,773	3,855	3,474	3,310	3,417	5,062
	サービス業	2,918	3,171	3,127	3,019	3,040	3,765
農林水産・鉱業	4,101	3,358	2,454	3,320	4,020	3,366	
合計	4,042	3,809	3,780	3,641	3,393	4,576	

(参考) 国税局別表

第4表 国税局別及び業種別の給与所得者数・給与額

その2 1年を通じて勤務した給与所得者(乙欄適用者を除く)

国税局		札幌	仙台	関東信越	東京	金沢	名古屋	大阪
給与所得者数	建設業	189,823	355,585	456,245	1,108,595	115,666	429,687	532,775
	製造業	161,071	433,961	1,227,996	2,625,916	297,429	1,665,822	1,784,992
	卸売業, 小売業	287,391	375,688	837,213	2,691,559	181,258	799,606	1,294,495
	宿泊業, 飲食サービス業	64,581	87,065	168,027	781,402	15,692	173,315	274,248
	金融業, 保険業	16,108	50,463	71,292	772,637	24,900	85,113	179,464
	不動産業, 物品賃貸業	42,257	35,422	91,937	531,397	15,694	70,239	185,382
	運輸業, 郵便業	107,670	115,293	305,826	1,235,228	50,795	349,237	491,743
	電気・ガス・熱供給・水道業	7,640	18,885	8,695	57,943	5,252	29,192	26,583
	情報通信業	28,883	41,495	50,235	1,561,852	11,930	74,608	207,033
	学術研究, 専門・技術サービス業、 教育, 学習支援業	77,106	91,964	251,271	996,822	36,227	184,181	322,141
	医療, 福祉	356,108	453,944	944,813	1,471,900	179,888	735,595	1,244,519
	複合サービス事業	63,857	35,934	48,079	496,785	13,144	49,596	36,091
	サービス業	211,481	303,040	624,579	3,536,538	128,692	771,093	950,046
農林水産・鉱業	42,707	61,603	88,005	43,544	6,369	49,226	28,364	
合計	1,656,682	2,460,340	5,174,213	17,912,117	1,082,936	5,466,511	7,557,874	
給与総額	建設業	950,116	1,533,472	2,251,434	6,974,180	545,896	2,219,371	3,029,294
	製造業	608,992	1,805,186	5,744,020	16,656,794	1,360,689	9,011,335	9,722,722
	卸売業, 小売業	886,860	1,202,487	2,863,734	12,278,199	635,716	2,997,707	5,515,380
	宿泊業, 飲食サービス業	172,368	200,296	381,385	2,431,112	53,669	448,642	747,014
	金融業, 保険業	75,738	246,017	414,470	5,731,533	132,389	452,943	1,066,348
	不動産業, 物品賃貸業	183,167	126,507	361,779	2,823,357	64,005	271,064	864,678
	運輸業, 郵便業	401,494	393,088	1,202,010	7,110,847	190,964	1,558,923	2,331,633
	電気・ガス・熱供給・水道業	39,016	126,373	50,949	493,015	39,150	220,771	203,367
	情報通信業	194,114	238,468	305,202	10,236,455	84,711	476,411	1,192,217
	学術研究, 専門・技術サービス業、 教育, 学習支援業	359,869	430,130	1,351,399	6,494,088	152,747	990,430	1,717,509
	医療, 福祉	1,606,234	1,714,827	4,038,295	6,303,805	739,112	3,151,531	5,281,939
	複合サービス事業	265,165	131,506	164,316	3,043,438	49,530	203,492	132,236
	サービス業	696,763	972,727	2,083,587	15,526,690	457,327	2,694,644	3,362,934
農林水産・鉱業	162,952	189,536	291,408	158,065	18,562	123,329	125,843	
合計	6,602,849	9,310,618	21,503,990	96,261,577	4,524,467	24,820,594	35,293,116	
平均給与	建設業	5,005	4,313	4,935	6,291	4,720	5,165	5,686
	製造業	3,781	4,160	4,678	6,343	4,575	5,410	5,447
	卸売業, 小売業	3,086	3,201	3,421	4,562	3,507	3,749	4,261
	宿泊業, 飲食サービス業	2,669	2,301	2,270	3,111	3,420	2,589	2,724
	金融業, 保険業	4,702	4,875	5,814	7,418	5,317	5,322	5,942
	不動産業, 物品賃貸業	4,335	3,571	3,935	5,313	4,078	3,859	4,664
	運輸業, 郵便業	3,729	3,409	3,930	5,757	3,760	4,464	4,742
	電気・ガス・熱供給・水道業	5,107	6,692	5,859	8,509	7,454	7,563	7,650
	情報通信業	6,721	5,747	6,076	6,554	7,101	6,385	5,759
	学術研究, 専門・技術サービス業、 教育, 学習支援業	4,667	4,677	5,378	6,515	4,216	5,377	5,332
	医療, 福祉	4,511	3,778	4,274	4,283	4,109	4,284	4,244
	複合サービス事業	4,153	3,660	3,418	6,126	3,768	4,103	3,664
	サービス業	3,295	3,210	3,336	4,390	3,554	3,495	3,540
農林水産・鉱業	3,816	3,077	3,311	3,630	2,915	2,505	4,437	
合計	3,986	3,784	4,156	5,374	4,178	4,540	4,670	

(参考) 国税局別表

第4表 国税局別及び業種別の給与所得者数・給与額

その2 1年を通じて勤務した給与所得者(乙欄適用者を除く)

国税局 区分		広島	高松	福岡	熊本	沖縄	全国計
給与 所得 者 数	人						
	建設業	234,573	137,038	220,933	170,978	29,391	3,981,288
	製造業	564,182	202,949	285,037	224,178	29,511	9,503,043
	卸売業, 小売業	408,491	179,644	410,383	228,970	73,272	7,767,969
	宿泊業, 飲食サービス業	69,557	47,164	73,651	58,251	27,226	1,840,179
	金融業, 保険業	47,912	26,735	35,288	25,747	16,290	1,351,950
	不動産業, 物品賃貸業	49,453	20,559	47,324	17,479	6,256	1,113,397
	運輸業, 郵便業	156,506	57,602	185,214	93,925	43,676	3,192,713
	電気・ガス・熱供給・水道業	9,425	4,882	11,087	263	2,707	182,554
	情報通信業	25,957	17,196	43,074	25,213	3,165	2,090,642
	学術研究, 専門・技術サービス業, 教育, 学習支援業	97,013	19,939	117,302	72,810	28,864	2,295,640
	医療, 福祉	481,015	222,157	540,176	416,720	75,879	7,122,714
	複合サービス事業	20,721	15,604	28,016	52,310	5,495	865,632
サービス業	231,867	161,646	301,331	170,094	71,611	7,462,018	
農林水産・鉱業	34,682	35,516	30,166	55,582	129	475,892	
合計	2,431,353	1,148,632	2,328,981	1,612,520	413,471	49,245,631	
給与 と 総 額	百万円						
	建設業	1,171,902	602,642	1,015,117	783,095	104,439	21,180,959
	製造業	2,706,753	940,578	1,284,543	930,283	97,344	50,869,240
	卸売業, 小売業	1,327,190	549,730	1,218,380	737,610	242,080	30,455,073
	宿泊業, 飲食サービス業	181,939	100,758	199,212	128,253	62,267	5,106,914
	金融業, 保険業	246,829	135,701	188,336	122,512	86,039	8,898,857
	不動産業, 物品賃貸業	206,977	60,068	204,754	53,062	17,866	5,237,284
	運輸業, 郵便業	629,331	230,127	797,574	351,231	151,400	15,348,622
	電気・ガス・熱供給・水道業	50,280	40,086	88,420	1,616	21,884	1,374,925
	情報通信業	155,915	76,500	207,100	97,694	12,016	13,276,803
	学術研究, 専門・技術サービス業, 教育, 学習支援業	453,377	87,812	517,188	301,132	110,389	12,966,070
	医療, 福祉	1,991,510	907,645	2,043,659	1,543,876	265,588	29,588,021
	複合サービス事業	80,573	59,783	100,181	174,915	18,773	4,423,909
サービス業	676,951	521,758	968,605	518,186	224,721	28,704,893	
農林水産・鉱業	142,229	119,295	74,038	185,427	421	1,591,107	
合計	10,021,755	4,432,485	8,907,108	5,928,892	1,415,227	229,022,676	
平均 給与 額	千円						
	建設業	4,996	4,398	4,595	4,580	3,554	5,320
	製造業	4,798	4,635	4,507	4,150	3,299	5,353
	卸売業, 小売業	3,249	3,060	2,969	3,221	3,304	3,921
	宿泊業, 飲食サービス業	2,616	2,136	2,705	2,202	2,287	2,775
	金融業, 保険業	5,152	5,076	5,337	4,758	5,282	6,582
	不動産業, 物品賃貸業	4,185	2,922	4,327	3,036	2,856	4,704
	運輸業, 郵便業	4,021	3,995	4,306	3,739	3,466	4,807
	電気・ガス・熱供給・水道業	5,335	8,211	7,975	6,138	8,084	7,532
	情報通信業	6,007	4,449	4,808	3,875	3,797	6,351
	学術研究, 専門・技術サービス業, 教育, 学習支援業	4,673	4,404	4,409	4,136	3,824	5,648
	医療, 福祉	4,140	4,086	3,783	3,705	3,500	4,154
	複合サービス事業	3,888	3,831	3,576	3,344	3,417	5,111
サービス業	2,920	3,228	3,214	3,046	3,138	3,847	
農林水産・鉱業	4,101	3,359	2,454	3,336	3,276	3,343	
合計	4,122	3,859	3,824	3,677	3,423	4,651	

(参考) 国税局別表

第5表 国税局別及び給与階級別の納税者数・非納税者数

その1 札幌国税局

(1年を通じて勤務した給与所得者)

区 分 給与階級		年末調整を行った者			年末調整を行わなかった者			合 計		
		納 税 者	非納税者	計	納 税 者	非納税者	計	納 税 者	非納税者	計
給 与 所 得 者 数	100万円以下	人	人	人	人	人	人	人	人	人
	200 "	159,746	62,721	222,467	30,137	5,055	35,192	189,883	67,776	257,659
	300 "	243,166	18,866	262,032	21,044	-	21,044	264,210	18,866	283,075
	400 "	302,333	14,802	317,135	12,672	-	12,672	315,005	14,802	329,807
	500 "	246,333	20,463	266,796	4,813	-	4,813	251,146	20,463	271,609
	600 "	176,930	15,311	192,240	2,938	-	2,938	179,867	15,311	195,178
	700 "	78,867	5,888	84,755	2,166	-	2,166	81,033	5,888	86,921
	800 "	40,447	628	41,074	1,395	-	1,395	41,842	628	42,469
	900 "	28,152	245	28,397	1,469	-	1,469	29,621	245	29,866
	1,000 "	20,513	-	20,513	8	-	8	20,521	-	20,521
	1,500 "	23,682	-	23,682	2,605	-	2,605	26,288	-	26,288
	2,000 "	6,845	-	6,845	1,614	-	1,614	8,459	-	8,459
	2,500 "	-	-	-	5,169	-	5,169	5,169	-	5,169
	2,500万円超	-	-	-	4,006	-	4,006	4,006	-	4,006
計	1,327,014	248,361	1,575,375	110,224	13,838	124,062	1,437,238	262,199	1,699,437	
給 与 総 額	100万円以下	百万円	百万円	百万円	百万円	百万円	百万円	百万円	百万円	百万円
	200 "	246,922	79,020	325,943	42,245	6,179	48,425	289,168	85,199	374,367
	300 "	619,974	46,034	666,008	51,794	-	51,794	671,768	46,034	717,802
	400 "	1,056,775	52,816	1,109,592	45,222	-	45,222	1,101,997	52,816	1,154,813
	500 "	1,097,668	93,379	1,191,047	20,675	-	20,675	1,118,343	93,379	1,211,722
	600 "	966,090	83,787	1,049,878	16,330	-	16,330	982,420	83,787	1,066,208
	700 "	509,617	37,639	547,257	14,507	-	14,507	524,124	37,639	561,763
	800 "	301,265	4,594	305,859	10,373	-	10,373	311,638	4,594	316,232
	900 "	237,166	2,168	239,334	12,619	-	12,619	249,785	2,168	251,953
	1,000 "	192,760	-	192,760	71	-	71	192,830	-	192,830
	1,500 "	281,537	-	281,537	32,748	-	32,748	314,284	-	314,284
	2,000 "	122,411	-	122,411	31,326	-	31,326	153,737	-	153,737
	2,500 "	-	-	-	112,235	-	112,235	112,235	-	112,235
	2,500万円超	-	-	-	170,622	-	170,622	170,622	-	170,622
計	5,632,185	489,372	6,121,556	576,753	12,816	589,569	6,208,938	502,187	6,711,125	
税 額	100万円以下	百万円	百万円	百万円	百万円	百万円	百万円	百万円	百万円	百万円
	200 "	2,318	-	2,318	1,313	-	1,313	3,631	-	3,631
	300 "	9,602	-	9,602	2,065	-	2,065	11,667	-	11,667
	400 "	19,789	-	19,789	1,355	-	1,355	21,144	-	21,144
	500 "	24,128	-	24,128	1,114	-	1,114	25,243	-	25,243
	600 "	26,873	-	26,873	519	-	519	27,392	-	27,392
	700 "	15,378	-	15,378	1,039	-	1,039	16,417	-	16,417
	800 "	12,170	-	12,170	584	-	584	12,753	-	12,753
	900 "	11,437	-	11,437	1,396	-	1,396	12,834	-	12,834
	1,000 "	11,929	-	11,929	25	-	25	11,954	-	11,954
	1,500 "	27,874	-	27,874	5,088	-	5,088	32,962	-	32,962
	2,000 "	21,288	-	21,288	7,697	-	7,697	28,985	-	28,985
	2,500 "	-	-	-	26,219	-	26,219	26,219	-	26,219
	2,500万円超	-	-	-	53,623	-	53,623	53,623	-	53,623
計	182,786	-	182,786	102,360	-	102,360	285,146	-	285,146	

(参考) 国税局別表

第5表 国税局別及び給与階級別の納税者数・非納税者数

その2 仙台国税局

(1年を通じて勤務した給与所得者)

区 分 給与階級		年末調整を行った者			年末調整を行わなかった者			合 計		
		納 税 者	非納税者	計	納 税 者	非納税者	計	納 税 者	非納税者	計
給 与 所 得 者 数	100万円以下	人	人	人	人	人	人	人	人	人
	200 "	227,901	86,700	314,601	48,078	9,631	57,708	275,979	96,330	372,309
	300 "	475,554	49,055	524,609	26,700	-	26,700	502,254	49,055	551,309
	400 "	476,529	39,991	516,520	18,440	-	18,440	494,969	39,991	534,960
	500 "	335,704	35,446	371,150	11,347	-	11,347	347,051	35,446	382,496
	600 "	188,103	15,454	203,557	4,098	-	4,098	192,201	15,454	207,654
	700 "	98,252	8,761	107,013	437	-	437	98,689	8,761	107,450
	800 "	66,862	1,940	68,801	1,825	-	1,825	68,687	1,940	70,627
	900 "	41,326	441	41,767	2,301	-	2,301	43,627	441	44,068
	1,000 "	20,968	-	20,968	1,939	-	1,939	22,907	-	22,907
	1,500 "	33,286	-	33,286	1,955	-	1,955	35,241	-	35,241
	2,000 "	6,310	-	6,310	2,070	-	2,070	8,380	-	8,380
	2,500 "	-	-	-	3,891	-	3,891	3,891	-	3,891
	2,500万円超	-	-	-	4,887	-	4,887	4,887	-	4,887
計	1,970,795	362,057	2,332,852	156,238	31,883	188,121	2,127,033	393,940	2,520,973	
給 与 総 額	100万円以下	百万円	百万円	百万円	百万円	百万円	百万円	百万円	百万円	百万円
	200 "	359,349	109,631	468,980	70,334	11,287	81,621	429,683	120,918	550,601
	300 "	1,198,950	122,486	1,321,436	67,151	-	67,151	1,266,101	122,486	1,388,587
	400 "	1,666,962	139,485	1,806,448	63,129	-	63,129	1,730,092	139,485	1,869,577
	500 "	1,496,791	157,361	1,654,152	49,416	-	49,416	1,546,206	157,361	1,703,568
	600 "	1,027,041	82,831	1,109,873	22,995	-	22,995	1,050,036	82,831	1,132,867
	700 "	635,442	55,922	691,364	2,735	-	2,735	638,178	55,922	694,100
	800 "	498,851	14,106	512,957	13,317	-	13,317	512,168	14,106	526,274
	900 "	349,424	3,664	353,088	19,595	-	19,595	369,019	3,664	372,683
	1,000 "	198,709	-	198,709	18,484	-	18,484	217,193	-	217,193
	1,500 "	389,580	-	389,580	25,022	-	25,022	414,602	-	414,602
	2,000 "	110,599	-	110,599	36,236	-	36,236	146,835	-	146,835
	2,500 "	-	-	-	87,616	-	87,616	87,616	-	87,616
	2,500万円超	-	-	-	199,945	-	199,945	199,945	-	199,945
計	7,931,699	785,740	8,717,440	698,380	28,829	727,209	8,630,079	814,569	9,444,649	
税 額	100万円以下	百万円	百万円	百万円	百万円	百万円	百万円	百万円	百万円	百万円
	200 "	3,558	-	3,558	1,611	-	1,611	5,169	-	5,169
	300 "	17,677	-	17,677	1,567	-	1,567	19,244	-	19,244
	400 "	29,251	-	29,251	2,222	-	2,222	31,473	-	31,473
	500 "	30,237	-	30,237	2,236	-	2,236	32,473	-	32,473
	600 "	25,871	-	25,871	1,765	-	1,765	27,635	-	27,635
	700 "	19,080	-	19,080	94	-	94	19,174	-	19,174
	800 "	18,683	-	18,683	1,421	-	1,421	20,104	-	20,104
	900 "	17,769	-	17,769	3,114	-	3,114	20,883	-	20,883
	1,000 "	12,441	-	12,441	2,957	-	2,957	15,398	-	15,398
	1,500 "	37,134	-	37,134	5,675	-	5,675	42,809	-	42,809
	2,000 "	17,615	-	17,615	8,649	-	8,649	26,263	-	26,263
	2,500 "	-	-	-	15,504	-	15,504	15,504	-	15,504
	2,500万円超	-	-	-	61,536	-	61,536	61,536	-	61,536
計	229,316	-	229,316	109,079	-	109,079	338,395	-	338,395	

(参考) 国税局別表

第5表 国税局別及び給与階級別の納税者数・非納税者数

その3 関東信越国税局

(1年を通じて勤務した給与所得者)

区 分 給与階級		年末調整を行った者			年末調整を行わなかった者			合 計		
		納 税 者	非納税者	計	納 税 者	非納税者	計	納 税 者	非納税者	計
		人	人	人	人	人	人	人	人	人
給 与 所 得 者 数	100万円以下	-	338,990	338,990	73,518	33,266	106,784	73,518	372,257	445,774
	200 "	467,551	187,071	654,623	98,466	15,608	114,074	566,017	202,680	768,697
	300 "	739,029	55,871	794,899	56,041	476	56,517	795,069	56,347	851,416
	400 "	888,551	37,590	926,141	46,021	-	46,021	934,572	37,590	972,162
	500 "	759,298	70,190	829,489	17,372	-	17,372	776,670	70,190	846,861
	600 "	498,727	53,042	551,769	14,384	-	14,384	513,111	53,042	566,153
	700 "	293,017	25,459	318,476	3,411	-	3,411	296,428	25,459	321,887
	800 "	184,092	5,642	189,733	6,473	-	6,473	190,565	5,642	196,207
	900 "	108,608	432	109,040	1,248	-	1,248	109,856	432	110,288
	1,000 "	69,205	-	69,205	894	-	894	70,099	-	70,099
	1,500 "	115,008	-	115,008	12,552	-	12,552	127,560	-	127,560
	2,000 "	21,420	-	21,420	9,496	-	9,496	30,916	-	30,916
	2,500 "	-	-	-	10,323	-	10,323	10,323	-	10,323
	2,500万円超	-	-	-	14,637	-	14,637	14,637	-	14,637
計	4,144,507	774,286	4,918,793	364,835	49,351	414,186	4,509,342	823,637	5,332,979	
給 与 総 額	100万円以下	-	280,538	280,538	57,533	24,915	82,447	57,533	305,452	362,985
	200 "	712,547	222,791	935,338	138,531	20,350	158,881	851,079	243,141	1,094,220
	300 "	1,874,636	136,894	2,011,530	137,727	1,428	139,155	2,012,363	138,322	2,150,685
	400 "	3,124,906	133,838	3,258,743	162,844	-	162,844	3,287,750	133,838	3,421,587
	500 "	3,388,353	319,127	3,707,479	76,753	-	76,753	3,465,106	319,127	3,784,232
	600 "	2,719,815	290,110	3,009,924	80,532	-	80,532	2,800,346	290,110	3,090,456
	700 "	1,894,943	163,831	2,058,773	22,200	-	22,200	1,917,143	163,831	2,080,973
	800 "	1,370,639	40,943	1,411,582	47,701	-	47,701	1,418,340	40,943	1,459,284
	900 "	916,680	3,521	920,202	10,782	-	10,782	927,462	3,521	930,983
	1,000 "	654,816	-	654,816	8,604	-	8,604	663,420	-	663,420
	1,500 "	1,353,183	-	1,353,183	156,252	-	156,252	1,509,434	-	1,509,434
	2,000 "	366,167	-	366,167	170,664	-	170,664	536,831	-	536,831
	2,500 "	-	-	-	230,850	-	230,850	230,850	-	230,850
	2,500万円超	-	-	-	557,231	-	557,231	557,231	-	557,231
計	18,376,685	1,591,591	19,968,276	1,858,204	46,693	1,904,897	20,234,889	1,638,284	21,873,173	
税 額	100万円以下	-	-	-	1,245	-	1,245	1,245	-	1,245
	200 "	7,072	-	7,072	3,478	-	3,478	10,550	-	10,550
	300 "	29,317	-	29,317	5,124	-	5,124	34,441	-	34,441
	400 "	58,240	-	58,240	10,335	-	10,335	68,575	-	68,575
	500 "	73,860	-	73,860	6,134	-	6,134	79,994	-	79,994
	600 "	70,882	-	70,882	7,233	-	7,233	78,115	-	78,115
	700 "	59,355	-	59,355	1,030	-	1,030	60,385	-	60,385
	800 "	55,003	-	55,003	8,668	-	8,668	63,672	-	63,672
	900 "	47,280	-	47,280	2,409	-	2,409	49,689	-	49,689
	1,000 "	43,768	-	43,768	950	-	950	44,718	-	44,718
	1,500 "	127,216	-	127,216	31,317	-	31,317	158,533	-	158,533
	2,000 "	58,169	-	58,169	34,905	-	34,905	93,074	-	93,074
	2,500 "	-	-	-	50,350	-	50,350	50,350	-	50,350
	2,500万円超	-	-	-	168,604	-	168,604	168,604	-	168,604
計	630,161	-	630,161	331,782	-	331,782	961,943	-	961,943	

(参考) 国税局別表

第5表 国税局別及び給与階級別の納税者数・非納税者数

その4 東京国税局

(1年を通じて勤務した給与所得者)

区 分 給与階級		年末調整を行った者			年末調整を行わなかった者			合 計		
		納 税 者	非納税者	計	納 税 者	非納税者	計	納 税 者	非納税者	計
		人	人	人	人	人	人	人	人	人
給 与 所 得 者 数	100万円以下	-	1,001,140	1,001,140	271,916	81,902	353,817	271,916	1,083,041	1,354,957
	200 "	1,068,144	462,543	1,530,687	327,833	22,779	350,613	1,395,977	485,323	1,881,300
	300 "	1,812,587	86,640	1,899,227	166,237	-	166,237	1,978,824	86,640	2,065,464
	400 "	2,326,317	86,491	2,412,808	97,927	-	97,927	2,424,244	86,491	2,510,735
	500 "	2,423,769	129,828	2,553,597	56,417	-	56,417	2,480,186	129,828	2,610,014
	600 "	1,956,862	161,652	2,118,514	45,983	-	45,983	2,002,845	161,652	2,164,497
	700 "	1,442,900	125,871	1,568,771	18,675	-	18,675	1,461,576	125,871	1,587,446
	800 "	1,131,676	57,160	1,188,836	23,393	-	23,393	1,155,069	57,160	1,212,229
	900 "	890,544	10,939	901,483	11,403	-	11,403	901,947	10,939	912,886
	1,000 "	622,996	2,083	625,078	6,709	-	6,709	629,704	2,083	631,787
	1,500 "	1,143,212	-	1,143,212	32,611	-	32,611	1,175,823	-	1,175,823
	2,000 "	193,913	-	193,913	31,517	-	31,517	225,430	-	225,430
	2,500 "	-	-	-	65,176	-	65,176	65,176	-	65,176
	2,500万円超	-	-	-	81,074	-	81,074	81,074	-	81,074
計	15,012,919	2,124,347	17,137,265	1,236,873	104,681	1,341,554	16,249,791	2,229,028	18,478,819	
給 与 総 額	100万円以下	百万円	百万円	百万円	百万円	百万円	百万円	百万円	百万円	百万円
	100万円以下	-	808,957	808,957	210,335	62,890	273,225	210,335	871,847	1,082,182
	200 "	1,639,498	558,009	2,197,507	464,168	29,387	493,555	2,103,666	587,396	2,691,062
	300 "	4,597,601	213,696	4,811,298	413,177	-	413,177	5,010,778	213,696	5,224,475
	400 "	8,188,861	309,592	8,498,453	338,935	-	338,935	8,527,796	309,592	8,837,388
	500 "	10,861,650	592,077	11,453,727	253,026	-	253,026	11,114,676	592,077	11,706,753
	600 "	10,738,984	887,894	11,626,878	257,171	-	257,171	10,996,155	887,894	11,884,049
	700 "	9,342,757	811,510	10,154,267	122,187	-	122,187	9,464,943	811,510	10,276,453
	800 "	8,470,625	424,746	8,895,372	172,621	-	172,621	8,643,247	424,746	9,067,993
	900 "	7,556,135	92,138	7,648,274	96,728	-	96,728	7,652,864	92,138	7,745,002
	1,000 "	5,894,837	19,357	5,914,194	63,936	-	63,936	5,958,773	19,357	5,978,130
	1,500 "	13,453,699	-	13,453,699	395,196	-	395,196	13,848,895	-	13,848,895
	2,000 "	3,286,733	-	3,286,733	572,972	-	572,972	3,859,706	-	3,859,706
	2,500 "	-	-	-	1,448,366	-	1,448,366	1,448,366	-	1,448,366
2,500万円超	-	-	-	3,791,223	-	3,791,223	3,791,223	-	3,791,223	
計	84,031,381	4,717,977	88,749,358	8,600,042	92,277	8,692,319	92,631,423	4,810,254	97,441,677	
税 額	100万円以下	百万円	百万円	百万円	百万円	百万円	百万円	百万円	百万円	百万円
	100万円以下	-	-	-	5,108	-	5,108	5,108	-	5,108
	200 "	16,105	-	16,105	15,697	-	15,697	31,802	-	31,802
	300 "	72,405	-	72,405	17,757	-	17,757	90,162	-	90,162
	400 "	157,065	-	157,065	21,002	-	21,002	178,067	-	178,067
	500 "	249,281	-	249,281	15,705	-	15,705	264,986	-	264,986
	600 "	306,153	-	306,153	30,071	-	30,071	336,224	-	336,224
	700 "	314,807	-	314,807	9,734	-	9,734	324,541	-	324,541
	800 "	357,064	-	357,064	18,181	-	18,181	375,245	-	375,245
	900 "	390,084	-	390,084	12,418	-	12,418	402,502	-	402,502
	1,000 "	367,676	-	367,676	9,557	-	9,557	377,233	-	377,233
	1,500 "	1,228,767	-	1,228,767	74,792	-	74,792	1,303,559	-	1,303,559
	2,000 "	505,906	-	505,906	116,290	-	116,290	622,196	-	622,196
	2,500 "	-	-	-	296,205	-	296,205	296,205	-	296,205
2,500万円超	-	-	-	1,211,690	-	1,211,690	1,211,690	-	1,211,690	
計	3,965,314	-	3,965,314	1,854,207	-	1,854,207	5,819,521	-	5,819,521	

(参考) 国税局別表

第5表 国税局別及び給与階級別の納税者数・非納税者数

その5 金沢国税局

(1年を通じて勤務した給与所得者)

区 分 給与階級		年末調整を行った者			年末調整を行わなかった者			合 計		
		納 税 者	非納税者	計	納 税 者	非納税者	計	納 税 者	非納税者	計
給 与 所 得 者 数	100万円以下	人	人	人	人	人	人	人	人	人
	200 "	74,194	30,250	104,444	28,441	2,241	30,682	102,635	32,491	135,125
	300 "	162,893	7,081	169,974	6,985	-	6,985	169,878	7,081	176,959
	400 "	215,966	8,191	224,157	7,662	-	7,662	223,628	8,191	231,820
	500 "	190,903	16,813	207,716	2,191	-	2,191	193,094	16,813	209,907
	600 "	118,200	10,190	128,390	902	-	902	119,102	10,190	129,292
	700 "	57,270	5,792	63,063	416	-	416	57,686	5,792	63,478
	800 "	38,044	1,692	39,736	2,444	-	2,444	40,488	1,692	42,180
	900 "	20,543	-	20,543	71	-	71	20,613	-	20,613
	1,000 "	12,757	-	12,757	-	-	-	12,757	-	12,757
	1,500 "	16,406	-	16,406	981	-	981	17,387	-	17,387
	2,000 "	4,470	-	4,470	416	-	416	4,886	-	4,886
	2,500 "	-	-	-	1,705	-	1,705	1,705	-	1,705
	2,500万円超	-	-	-	2,128	-	2,128	2,128	-	2,128
計	911,645	121,550	1,033,195	66,173	8,677	74,850	977,818	130,227	1,108,045	
給 与 総 額	100万円以下	百万円	百万円	百万円	百万円	百万円	百万円	百万円	百万円	百万円
	200 "	115,097	37,596	152,693	40,009	3,500	43,509	155,107	41,096	196,202
	300 "	411,217	17,361	428,578	17,318	-	17,318	428,535	17,361	445,896
	400 "	758,621	29,690	788,310	25,893	-	25,893	784,513	29,690	814,203
	500 "	853,205	75,846	929,052	9,881	-	9,881	863,087	75,846	938,933
	600 "	648,167	54,476	702,643	5,195	-	5,195	653,362	54,476	707,838
	700 "	369,490	36,492	405,982	2,801	-	2,801	372,291	36,492	408,783
	800 "	283,316	12,618	295,933	18,281	-	18,281	301,597	12,618	314,214
	900 "	173,709	-	173,709	581	-	581	174,290	-	174,290
	1,000 "	121,814	-	121,814	-	-	-	121,814	-	121,814
	1,500 "	191,093	-	191,093	12,437	-	12,437	203,530	-	203,530
	2,000 "	74,181	-	74,181	8,067	-	8,067	82,248	-	82,248
	2,500 "	-	-	-	38,016	-	38,016	38,016	-	38,016
	2,500万円超	-	-	-	77,363	-	77,363	77,363	-	77,363
計	3,999,911	298,325	4,298,236	264,809	8,872	273,680	4,264,720	307,196	4,571,916	
税 額	100万円以下	百万円	百万円	百万円	百万円	百万円	百万円	百万円	百万円	百万円
	200 "	1,133	-	1,133	882	-	882	2,015	-	2,015
	300 "	6,462	-	6,462	1,084	-	1,084	7,546	-	7,546
	400 "	13,916	-	13,916	1,055	-	1,055	14,971	-	14,971
	500 "	17,970	-	17,970	553	-	553	18,523	-	18,523
	600 "	16,772	-	16,772	774	-	774	17,547	-	17,547
	700 "	11,522	-	11,522	168	-	168	11,690	-	11,690
	800 "	10,829	-	10,829	3,209	-	3,209	14,038	-	14,038
	900 "	8,218	-	8,218	196	-	196	8,415	-	8,415
	1,000 "	7,498	-	7,498	-	-	-	7,498	-	7,498
	1,500 "	17,506	-	17,506	2,086	-	2,086	19,592	-	19,592
	2,000 "	12,058	-	12,058	729	-	729	12,787	-	12,787
	2,500 "	-	-	-	8,110	-	8,110	8,110	-	8,110
	2,500万円超	-	-	-	23,388	-	23,388	23,388	-	23,388
計	123,885	-	123,885	42,452	-	42,452	166,337	-	166,337	

(参考) 国税局別表

第5表 国税局別及び給与階級別の納税者数・非納税者数

その6 名古屋国税局

(1年を通じて勤務した給与所得者)

区 分 給与階級		年末調整を行った者			年末調整を行わなかった者			合 計		
		納 税 者	非納税者	計	納 税 者	非納税者	計	納 税 者	非納税者	計
給 与 所 得 者 数	100万円以下	人	人	人	人	人	人	人	人	人
	200 "	422,993	168,616	591,608	89,335	11,136	100,471	512,328	179,751	692,079
	300 "	644,323	37,479	681,802	61,677	-	61,677	706,000	37,479	743,478
	400 "	862,284	33,961	896,246	30,698	-	30,698	892,982	33,961	926,943
	500 "	818,164	61,550	879,713	18,754	-	18,754	836,918	61,550	898,468
	600 "	562,399	72,637	635,036	11,044	-	11,044	573,442	72,637	646,080
	700 "	350,639	41,017	391,656	7,742	-	7,742	358,381	41,017	399,399
	800 "	264,794	12,965	277,759	3,235	-	3,235	268,029	12,965	280,994
	900 "	168,482	1,271	169,754	2,897	-	2,897	171,380	1,271	172,651
	1,000 "	97,240	497	97,737	2,476	-	2,476	99,716	497	100,213
	1,500 "	187,116	-	187,116	7,621	-	7,621	194,737	-	194,737
	2,000 "	33,722	-	33,722	8,461	-	8,461	42,184	-	42,184
	2,500 "	-	-	-	12,553	-	12,553	12,553	-	12,553
	2,500万円超	-	-	-	16,381	-	16,381	16,381	-	16,381
計	4,412,155	821,481	5,233,637	349,215	42,020	391,235	4,761,370	863,501	5,624,872	
給 与 総 額	100万円以下	百万円	百万円	百万円	百万円	百万円	百万円	百万円	百万円	百万円
	200 "	650,850	200,649	851,499	127,564	13,829	141,393	778,414	214,477	992,891
	300 "	1,640,509	92,374	1,732,883	153,801	-	153,801	1,794,310	92,374	1,886,684
	400 "	3,039,464	120,408	3,159,873	107,679	-	107,679	3,147,144	120,408	3,267,552
	500 "	3,657,669	278,606	3,936,275	83,469	-	83,469	3,741,139	278,606	4,019,745
	600 "	3,075,384	399,016	3,474,400	62,132	-	62,132	3,137,515	399,016	3,536,532
	700 "	2,263,866	264,947	2,528,812	51,006	-	51,006	2,314,872	264,947	2,579,819
	800 "	1,979,141	96,190	2,075,331	24,128	-	24,128	2,003,269	96,190	2,099,459
	900 "	1,425,771	10,770	1,436,541	24,606	-	24,606	1,450,377	10,770	1,461,147
	1,000 "	921,100	4,698	925,797	23,733	-	23,733	944,833	4,698	949,530
	1,500 "	2,173,672	-	2,173,672	93,691	-	93,691	2,267,362	-	2,267,362
	2,000 "	572,537	-	572,537	154,326	-	154,326	726,863	-	726,863
	2,500 "	-	-	-	282,428	-	282,428	282,428	-	282,428
	2,500万円超	-	-	-	680,195	-	680,195	680,195	-	680,195
計	21,399,963	1,783,564	23,183,527	1,925,751	37,425	1,963,177	23,325,714	1,820,989	25,146,704	
税 額	100万円以下	百万円	百万円	百万円	百万円	百万円	百万円	百万円	百万円	百万円
	200 "	6,448	-	6,448	3,221	-	3,221	9,669	-	9,669
	300 "	25,483	-	25,483	6,787	-	6,787	32,269	-	32,269
	400 "	57,516	-	57,516	4,487	-	4,487	62,003	-	62,003
	500 "	81,829	-	81,829	4,381	-	4,381	86,210	-	86,210
	600 "	81,739	-	81,739	5,165	-	5,165	86,904	-	86,904
	700 "	70,693	-	70,693	4,256	-	4,256	74,949	-	74,949
	800 "	78,556	-	78,556	2,526	-	2,526	81,082	-	81,082
	900 "	70,290	-	70,290	4,014	-	4,014	74,304	-	74,304
	1,000 "	55,055	-	55,055	3,638	-	3,638	58,694	-	58,694
	1,500 "	188,067	-	188,067	18,406	-	18,406	206,472	-	206,472
	2,000 "	89,454	-	89,454	30,241	-	30,241	119,695	-	119,695
	2,500 "	-	-	-	60,701	-	60,701	60,701	-	60,701
	2,500万円超	-	-	-	199,675	-	199,675	199,675	-	199,675
計	805,130	-	805,130	348,726	-	348,726	1,153,856	-	1,153,856	

(参考) 国税局別表

第5表 国税局別及び給与階級別の納税者数・非納税者数

その7 大阪国税局

(1年を通じて勤務した給与所得者)

区 分 給与階級		年末調整を行った者			年末調整を行わなかった者			合 計		
		納 税 者	非納税者	計	納 税 者	非納税者	計	納 税 者	非納税者	計
給 与 所 得 者 数	100万円以下	人	人	人	人	人	人	人	人	人
	200 "	579,251	245,045	824,296	155,791	21,049	176,840	735,042	266,094	1,001,136
	300 "	887,484	46,690	934,174	86,892	-	86,892	974,376	46,690	1,021,066
	400 "	1,144,215	63,957	1,208,173	50,110	-	50,110	1,194,326	63,957	1,258,283
	500 "	1,141,547	70,510	1,212,057	35,573	-	35,573	1,177,119	70,510	1,247,629
	600 "	772,122	89,353	861,475	17,033	-	17,033	789,155	89,353	878,508
	700 "	481,667	39,089	520,756	10,477	-	10,477	492,144	39,089	531,233
	800 "	345,582	17,728	363,311	8,742	-	8,742	354,324	17,728	372,053
	900 "	237,984	1,346	239,330	11,858	-	11,858	249,841	1,346	251,188
	1,000 "	167,012	277	167,289	3,331	-	3,331	170,343	277	170,620
	1,500 "	293,904	57	293,961	13,104	-	13,104	307,008	57	307,066
	2,000 "	59,894	-	59,894	11,039	-	11,039	70,933	-	70,933
	2,500 "	-	-	-	17,367	-	17,367	17,367	-	17,367
	2,500万円超	-	-	-	28,951	-	28,951	28,951	-	28,951
計	6,110,663	1,070,488	7,181,150	553,468	71,918	625,386	6,664,130	1,142,406	7,806,536	
給 与 総 額	100万円以下	百万円	百万円	百万円	百万円	百万円	百万円	百万円	百万円	百万円
	200 "	882,662	298,994	1,181,656	218,294	27,620	245,914	1,100,956	326,614	1,427,569
	300 "	2,253,395	117,228	2,370,624	216,476	-	216,476	2,469,871	117,228	2,587,099
	400 "	4,032,302	223,720	4,256,023	175,770	-	175,770	4,208,072	223,720	4,431,792
	500 "	5,116,612	318,826	5,435,438	159,555	-	159,555	5,276,167	318,826	5,594,993
	600 "	4,234,525	488,143	4,722,668	95,327	-	95,327	4,329,853	488,143	4,817,995
	700 "	3,120,419	252,998	3,373,417	66,953	-	66,953	3,187,372	252,998	3,440,370
	800 "	2,587,004	130,090	2,717,094	65,432	-	65,432	2,652,437	130,090	2,782,527
	900 "	2,014,719	11,213	2,025,932	99,313	-	99,313	2,114,031	11,213	2,125,244
	1,000 "	1,580,947	2,694	1,583,641	31,482	-	31,482	1,612,429	2,694	1,615,123
	1,500 "	3,439,522	597	3,440,119	164,227	-	164,227	3,603,749	597	3,604,346
	2,000 "	1,019,616	-	1,019,616	206,048	-	206,048	1,225,664	-	1,225,664
	2,500 "	-	-	-	387,748	-	387,748	387,748	-	387,748
	2,500万円超	-	-	-	1,271,952	-	1,271,952	1,271,952	-	1,271,952
計	30,281,724	2,251,451	32,533,174	3,237,732	66,522	3,304,255	33,519,456	2,317,973	35,837,429	
税 額	100万円以下	百万円	百万円	百万円	百万円	百万円	百万円	百万円	百万円	百万円
	200 "	8,599	-	8,599	6,831	-	6,831	15,430	-	15,430
	300 "	34,626	-	34,626	10,340	-	10,340	44,965	-	44,965
	400 "	75,743	-	75,743	11,614	-	11,614	87,357	-	87,357
	500 "	112,657	-	112,657	9,944	-	9,944	122,601	-	122,601
	600 "	114,918	-	114,918	6,990	-	6,990	121,908	-	121,908
	700 "	98,543	-	98,543	7,797	-	7,797	106,340	-	106,340
	800 "	108,027	-	108,027	8,274	-	8,274	116,300	-	116,300
	900 "	98,868	-	98,868	15,192	-	15,192	114,059	-	114,059
	1,000 "	95,528	-	95,528	3,308	-	3,308	98,836	-	98,836
	1,500 "	307,760	-	307,760	34,781	-	34,781	342,540	-	342,540
	2,000 "	159,695	-	159,695	39,165	-	39,165	198,860	-	198,860
	2,500 "	-	-	-	85,747	-	85,747	85,747	-	85,747
	2,500万円超	-	-	-	387,799	-	387,799	387,799	-	387,799
計	1,214,962	-	1,214,962	629,554	-	629,554	1,844,516	-	1,844,516	

(参考) 国税局別表

第5表 国税局別及び給与階級別の納税者数・非納税者数

その8 広島国税局

(1年を通じて勤務した給与所得者)

区 分 給与階級		年末調整を行った者			年末調整を行わなかった者			合 計		
		納 税 者	非納税者	計	納 税 者	非納税者	計	納 税 者	非納税者	計
給 与 所 得 者 数	100万円以下	人	人	人	人	人	人	人	人	人
	200 "	222,209	106,890	329,099	57,167	2,414	59,581	279,376	109,304	388,679
	300 "	347,456	25,234	372,690	38,283	-	38,283	385,739	25,234	410,974
	400 "	436,916	25,300	462,216	21,141	-	21,141	458,057	25,300	483,357
	500 "	386,010	31,593	417,603	13,504	-	13,504	399,513	31,593	431,106
	600 "	222,733	28,819	251,553	5,738	-	5,738	228,472	28,819	257,291
	700 "	138,007	11,294	149,301	5,323	-	5,323	143,330	11,294	154,624
	800 "	67,519	3,684	71,203	2,259	-	2,259	69,778	3,684	73,462
	900 "	51,439	296	51,734	2,187	-	2,187	53,626	296	53,922
	1,000 "	30,178	-	30,178	-	-	-	30,178	-	30,178
	1,500 "	45,295	-	45,295	1,464	-	1,464	46,760	-	46,760
	2,000 "	11,407	-	11,407	4,367	-	4,367	15,774	-	15,774
	2,500 "	-	-	-	5,721	-	5,721	5,721	-	5,721
	2,500万円超	-	-	-	7,042	-	7,042	7,042	-	7,042
計	1,959,169	372,147	2,331,315	198,199	17,783	215,982	2,157,368	389,929	2,547,297	
給 与 総 額	100万円以下	百万円	百万円	百万円	百万円	百万円	百万円	百万円	百万円	百万円
	200 "	347,588	132,131	479,720	81,195	2,646	83,841	428,783	134,778	563,561
	300 "	879,585	61,824	941,409	94,525	-	94,525	974,111	61,824	1,035,934
	400 "	1,529,731	90,385	1,620,116	73,197	-	73,197	1,602,928	90,385	1,693,312
	500 "	1,723,818	142,532	1,866,350	61,549	-	61,549	1,785,367	142,532	1,927,899
	600 "	1,212,913	159,595	1,372,508	32,384	-	32,384	1,245,297	159,595	1,404,892
	700 "	891,327	72,161	963,488	33,438	-	33,438	924,765	72,161	996,926
	800 "	502,397	26,675	529,072	16,595	-	16,595	518,992	26,675	545,667
	900 "	436,425	2,439	438,864	18,721	-	18,721	455,146	2,439	457,585
	1,000 "	287,054	-	287,054	-	-	-	287,054	-	287,054
	1,500 "	534,053	-	534,053	17,300	-	17,300	551,353	-	551,353
	2,000 "	195,882	-	195,882	74,851	-	74,851	270,734	-	270,734
	2,500 "	-	-	-	124,846	-	124,846	124,846	-	124,846
	2,500万円超	-	-	-	282,526	-	282,526	282,526	-	282,526
計	8,540,773	803,041	9,343,814	936,949	14,825	951,773	9,477,722	817,866	10,295,588	
税 額	100万円以下	百万円	百万円	百万円	百万円	百万円	百万円	百万円	百万円	百万円
	200 "	3,250	-	3,250	1,925	-	1,925	5,175	-	5,175
	300 "	13,339	-	13,339	2,234	-	2,234	15,573	-	15,573
	400 "	27,146	-	27,146	1,441	-	1,441	28,587	-	28,587
	500 "	36,914	-	36,914	6,119	-	6,119	43,033	-	43,033
	600 "	31,365	-	31,365	2,822	-	2,822	34,187	-	34,187
	700 "	26,730	-	26,730	572	-	572	27,302	-	27,302
	800 "	17,769	-	17,769	609	-	609	18,378	-	18,378
	900 "	20,949	-	20,949	3,056	-	3,056	24,005	-	24,005
	1,000 "	18,388	-	18,388	-	-	-	18,388	-	18,388
	1,500 "	51,470	-	51,470	6,223	-	6,223	57,693	-	57,693
	2,000 "	30,765	-	30,765	13,429	-	13,429	44,194	-	44,194
	2,500 "	-	-	-	24,904	-	24,904	24,904	-	24,904
	2,500万円超	-	-	-	87,159	-	87,159	87,159	-	87,159
計	278,086	-	278,086	150,943	-	150,943	429,030	-	429,030	

(参考) 国税局別表

第5表 国税局別及び給与階級別の納税者数・非納税者数

その9 高松国税局

(1年を通じて勤務した給与所得者)

区 分 給与階級		年末調整を行った者			年末調整を行わなかった者			合 計		
		納 税 者	非納税者	計	納 税 者	非納税者	計	納 税 者	非納税者	計
給 与 所 得 者 数	100万円以下	人	人	人	人	人	人	人	人	人
	200 "	109,726	79,650	152,807	24,784	11,970	26,453	134,510	44,750	179,259
	300 "	173,551	13,805	187,355	13,763	-	13,763	187,314	13,805	201,118
	400 "	225,549	14,011	239,560	7,291	-	7,291	232,840	14,011	246,851
	500 "	180,307	17,892	198,199	3,585	-	3,585	183,892	17,892	201,784
	600 "	89,958	9,140	99,098	1,843	-	1,843	91,802	9,140	100,942
	700 "	49,277	5,162	54,440	510	-	510	49,788	5,162	54,950
	800 "	35,244	692	35,936	537	-	537	35,781	692	36,473
	900 "	17,279	-	17,279	1,061	-	1,061	18,340	-	18,340
	1,000 "	11,278	-	11,278	-	-	-	11,278	-	11,278
	1,500 "	16,400	-	16,400	187	-	187	16,587	-	16,587
	2,000 "	3,027	-	3,027	777	-	777	3,804	-	3,804
	2,500 "	-	-	-	1,863	-	1,863	1,863	-	1,863
	2,500万円超	-	-	-	3,021	-	3,021	3,021	-	3,021
計	911,596	183,433	1,095,029	72,465	13,639	86,104	984,061	197,072	1,181,132	
給 与 総 額	100万円以下	百万円	百万円	百万円	百万円	百万円	百万円	百万円	百万円	百万円
	200 "	168,789	64,851	221,611	36,074	2,081	38,155	204,863	54,903	259,766
	300 "	439,185	33,228	472,412	34,956	-	34,956	474,141	33,228	507,369
	400 "	794,099	50,582	844,681	25,504	-	25,504	819,603	50,582	870,185
	500 "	800,106	79,857	879,963	15,540	-	15,540	815,645	79,857	895,502
	600 "	493,627	49,546	543,173	10,071	-	10,071	503,698	49,546	553,244
	700 "	320,197	33,326	353,523	3,313	-	3,313	323,510	33,326	356,836
	800 "	261,642	5,048	266,690	4,209	-	4,209	265,850	5,048	270,898
	900 "	146,954	-	146,954	8,713	-	8,713	155,667	-	155,667
	1,000 "	107,830	-	107,830	-	-	-	107,830	-	107,830
	1,500 "	193,217	-	193,217	2,802	-	2,802	196,019	-	196,019
	2,000 "	53,579	-	53,579	14,844	-	14,844	68,423	-	68,423
	2,500 "	-	-	-	41,895	-	41,895	41,895	-	41,895
	2,500万円超	-	-	-	132,190	-	132,190	132,190	-	132,190
計	3,779,225	369,258	4,148,483	339,917	10,377	350,294	4,119,142	379,635	4,498,777	
税 額	100万円以下	百万円	百万円	百万円	百万円	百万円	百万円	百万円	百万円	百万円
	200 "	1,578	-	1,578	944	-	944	2,522	-	2,522
	300 "	6,546	-	6,546	1,534	-	1,534	8,081	-	8,081
	400 "	14,737	-	14,737	913	-	913	15,650	-	15,650
	500 "	17,156	-	17,156	663	-	663	17,820	-	17,820
	600 "	12,636	-	12,636	2,521	-	2,521	15,157	-	15,157
	700 "	10,037	-	10,037	384	-	384	10,421	-	10,421
	800 "	10,645	-	10,645	269	-	269	10,914	-	10,914
	900 "	7,539	-	7,539	842	-	842	8,381	-	8,381
	1,000 "	6,967	-	6,967	-	-	-	6,967	-	6,967
	1,500 "	18,516	-	18,516	700	-	700	19,217	-	19,217
	2,000 "	8,944	-	8,944	3,197	-	3,197	12,141	-	12,141
	2,500 "	-	-	-	8,925	-	8,925	8,925	-	8,925
	2,500万円超	-	-	-	42,467	-	42,467	42,467	-	42,467
計	115,303	-	115,303	63,641	-	63,641	178,944	-	178,944	

(参考) 国税局別表

第5表 国税局別及び給与階級別の納税者数・非納税者数

その10 福岡国税局

(1年を通じて勤務した給与所得者)

区 分 給与階級		年末調整を行った者			年末調整を行わなかった者			合 計		
		納 税 者	非納税者	計	納 税 者	非納税者	計	納 税 者	非納税者	計
給 与 所 得 者 数	100万円以下	人	人	人	人	人	人	人	人	人
	200 "	219,042	96,627	315,669	63,153	15,450	78,603	282,195	112,077	394,272
	300 "	374,126	22,849	396,976	22,283	-	22,283	396,409	22,849	419,258
	400 "	406,217	26,662	432,879	13,610	-	13,610	419,827	26,662	446,488
	500 "	344,453	34,499	378,952	7,288	-	7,288	351,741	34,499	386,240
	600 "	187,223	21,324	208,546	4,167	-	4,167	191,390	21,324	212,714
	700 "	101,079	15,458	116,537	3,400	-	3,400	104,479	15,458	119,937
	800 "	62,038	3,913	65,951	2,264	-	2,264	64,302	3,913	68,215
	900 "	38,252	31	38,283	1,496	-	1,496	39,748	31	39,779
	1,000 "	24,491	-	24,491	1,493	-	1,493	25,984	-	25,984
	1,500 "	37,404	-	37,404	3,847	-	3,847	41,251	-	41,251
	2,000 "	7,281	-	7,281	3,430	-	3,430	10,712	-	10,712
	2,500 "	-	-	-	3,509	-	3,509	3,509	-	3,509
	2,500万円超	-	-	-	4,341	-	4,341	4,341	-	4,341
計	1,801,606	389,701	2,191,307	166,512	38,625	205,137	1,968,119	428,326	2,396,445	
給 与 総 額	100万円以下	百万円	百万円	百万円	百万円	百万円	百万円	百万円	百万円	百万円
	200 "	333,420	115,816	449,236	88,390	18,667	107,058	421,811	134,483	556,294
	300 "	956,068	58,128	1,014,197	53,458	-	53,458	1,009,527	58,128	1,067,655
	400 "	1,431,630	96,159	1,527,788	46,997	-	46,997	1,478,627	96,159	1,574,785
	500 "	1,541,307	158,262	1,699,569	33,054	-	33,054	1,574,361	158,262	1,732,624
	600 "	1,026,221	115,879	1,142,099	22,633	-	22,633	1,048,854	115,879	1,164,732
	700 "	654,619	99,105	753,724	21,964	-	21,964	676,584	99,105	775,689
	800 "	463,087	28,984	492,072	16,623	-	16,623	479,710	28,984	508,694
	900 "	321,271	247	321,518	12,438	-	12,438	333,709	247	333,956
	1,000 "	230,449	-	230,449	14,369	-	14,369	244,819	-	244,819
	1,500 "	433,701	-	433,701	49,300	-	49,300	483,001	-	483,001
	2,000 "	127,019	-	127,019	62,848	-	62,848	189,867	-	189,867
	2,500 "	-	-	-	77,818	-	77,818	77,818	-	77,818
	2,500万円超	-	-	-	167,274	-	167,274	167,274	-	167,274
計	7,518,793	811,155	8,329,948	692,090	36,760	728,850	8,210,884	847,915	9,058,798	
税 額	100万円以下	百万円	百万円	百万円	百万円	百万円	百万円	百万円	百万円	百万円
	200 "	3,086	-	3,086	2,487	-	2,487	5,573	-	5,573
	300 "	14,424	-	14,424	2,084	-	2,084	16,508	-	16,508
	400 "	25,877	-	25,877	2,048	-	2,048	27,925	-	27,925
	500 "	31,902	-	31,902	1,255	-	1,255	33,156	-	33,156
	600 "	26,071	-	26,071	1,980	-	1,980	28,051	-	28,051
	700 "	20,017	-	20,017	1,133	-	1,133	21,151	-	21,151
	800 "	18,156	-	18,156	2,963	-	2,963	21,119	-	21,119
	900 "	15,436	-	15,436	1,700	-	1,700	17,136	-	17,136
	1,000 "	13,198	-	13,198	3,259	-	3,259	16,456	-	16,456
	1,500 "	36,842	-	36,842	8,799	-	8,799	45,641	-	45,641
	2,000 "	20,197	-	20,197	13,192	-	13,192	33,389	-	33,389
	2,500 "	-	-	-	15,683	-	15,683	15,683	-	15,683
	2,500万円超	-	-	-	52,525	-	52,525	52,525	-	52,525
計	225,207	-	225,207	109,755	-	109,755	334,962	-	334,962	

(参考) 国税局別表

第5表 国税局別及び給与階級別の納税者数・非納税者数

その11 熊本国税局

(1年を通じて勤務した給与所得者)

区 分 給与階級		年末調整を行った者			年末調整を行わなかった者			合 計		
		納 税 者	非納税者	計	納 税 者	非納税者	計	納 税 者	非納税者	計
給 与 所 得 者 数	100万円以下	人	人	人	人	人	人	人	人	人
	200 "	181,427	70,993	252,420	31,490	3,990	35,480	212,917	74,983	287,900
	300 "	304,321	18,502	322,822	25,838	-	25,838	330,158	18,502	348,660
	400 "	328,351	19,866	348,217	10,148	-	10,148	338,499	19,866	358,365
	500 "	214,936	23,364	238,299	4,661	-	4,661	219,597	23,364	242,960
	600 "	112,130	12,633	124,763	1,708	-	1,708	113,839	12,633	126,471
	700 "	59,572	2,605	62,178	2,173	-	2,173	61,746	2,605	64,351
	800 "	33,684	335	34,019	2,849	-	2,849	36,533	335	36,868
	900 "	16,545	242	16,787	-	-	-	16,545	242	16,787
	1,000 "	16,309	-	16,309	589	-	589	16,898	-	16,898
	1,500 "	24,942	-	24,942	2,873	-	2,873	27,815	-	27,815
	2,000 "	5,867	-	5,867	1,556	-	1,556	7,423	-	7,423
	2,500 "	-	-	-	2,429	-	2,429	2,429	-	2,429
	2,500万円超	-	-	-	3,264	-	3,264	3,264	-	3,264
計	1,298,084	246,175	1,544,259	102,048	10,422	112,471	1,400,132	256,597	1,656,729	
給 与 総 額	100万円以下	百万円	百万円	百万円	百万円	百万円	百万円	百万円	百万円	百万円
	200 "	277,885	87,247	365,132	42,471	4,978	47,449	320,356	92,225	412,581
	300 "	772,833	46,332	819,165	65,115	-	65,115	837,948	46,332	884,280
	400 "	1,144,209	69,701	1,213,910	37,241	-	37,241	1,181,450	69,701	1,251,151
	500 "	951,005	104,034	1,055,039	19,877	-	19,877	970,882	104,034	1,074,916
	600 "	616,550	69,509	686,058	9,080	-	9,080	625,629	69,509	695,138
	700 "	384,707	16,624	401,331	14,619	-	14,619	399,326	16,624	415,950
	800 "	250,895	2,555	253,450	20,660	-	20,660	271,555	2,555	274,110
	900 "	139,795	2,068	141,863	-	-	-	139,795	2,068	141,863
	1,000 "	155,511	-	155,511	5,422	-	5,422	160,933	-	160,933
	1,500 "	287,450	-	287,450	33,339	-	33,339	320,789	-	320,789
	2,000 "	102,131	-	102,131	27,539	-	27,539	129,669	-	129,669
	2,500 "	-	-	-	54,487	-	54,487	54,487	-	54,487
	2,500万円超	-	-	-	119,884	-	119,884	119,884	-	119,884
計	5,082,970	479,938	5,562,908	459,243	9,917	469,160	5,542,213	489,855	6,032,069	
税 額	100万円以下	百万円	百万円	百万円	百万円	百万円	百万円	百万円	百万円	百万円
	200 "	2,575	-	2,575	1,358	-	1,358	3,934	-	3,934
	300 "	11,649	-	11,649	2,805	-	2,805	14,455	-	14,455
	400 "	20,373	-	20,373	1,951	-	1,951	22,324	-	22,324
	500 "	19,658	-	19,658	778	-	778	20,436	-	20,436
	600 "	15,116	-	15,116	947	-	947	16,063	-	16,063
	700 "	11,211	-	11,211	1,384	-	1,384	12,594	-	12,594
	800 "	9,389	-	9,389	3,268	-	3,268	12,657	-	12,657
	900 "	7,374	-	7,374	-	-	-	7,374	-	7,374
	1,000 "	10,439	-	10,439	851	-	851	11,290	-	11,290
	1,500 "	25,401	-	25,401	4,570	-	4,570	29,971	-	29,971
	2,000 "	16,250	-	16,250	5,747	-	5,747	21,997	-	21,997
	2,500 "	-	-	-	10,995	-	10,995	10,995	-	10,995
	2,500万円超	-	-	-	33,747	-	33,747	33,747	-	33,747
計	149,437	-	149,437	68,619	-	68,619	218,056	-	218,056	

(参考) 国税局別表

第5表 国税局別及び給与階級別の納税者数・非納税者数

その12 沖縄国税事務所

(1年を通じて勤務した給与所得者)

区 分 給与階級		年末調整を行った者			年末調整を行わなかった者			合 計		
		納 税 者	非納税者	計	納 税 者	非納税者	計	納 税 者	非納税者	計
給 与 所 得 者 数	100万円以下	人	人	人	人	人	人	人	人	人
	200 "	48,795	16,864	65,659	6,655	2,331	8,986	55,450	19,195	74,645
	300 "	94,796	7,164	101,961	4,289	-	4,289	99,085	7,164	106,250
	400 "	85,300	7,145	92,445	2,958	-	2,958	88,258	7,145	95,403
	500 "	53,016	4,620	57,637	2,039	-	2,039	55,055	4,620	59,676
	600 "	24,973	1,418	26,391	290	-	290	25,262	1,418	26,681
	700 "	11,708	704	12,412	-	-	-	11,708	704	12,412
	800 "	4,803	299	5,101	381	-	381	5,184	299	5,483
	900 "	4,362	-	4,362	445	-	445	4,807	-	4,807
	1,000 "	3,142	-	3,142	-	-	-	3,142	-	3,142
	1,500 "	2,676	-	2,676	-	-	-	2,676	-	2,676
	2,000 "	1,561	-	1,561	955	-	955	2,516	-	2,516
	2,500 "	-	-	-	815	-	815	815	-	815
	2,500万円超	-	-	-	176	-	176	176	-	176
計	335,132	58,785	393,916	24,124	4,830	28,954	359,256	63,614	422,870	
給 与 総 額	100万円以下	百万円	百万円	百万円	百万円	百万円	百万円	百万円	百万円	百万円
	200 "	77,790	22,448	100,238	9,008	3,153	12,161	86,798	25,601	112,399
	300 "	238,657	17,998	256,656	10,662	-	10,662	249,319	17,998	267,318
	400 "	296,781	25,000	321,780	10,342	-	10,342	307,122	25,000	332,122
	500 "	234,415	20,366	254,781	8,904	-	8,904	243,319	20,366	263,685
	600 "	135,189	7,762	142,951	1,649	-	1,649	136,837	7,762	144,600
	700 "	74,971	4,307	79,278	-	-	-	74,971	4,307	79,278
	800 "	36,113	2,165	38,278	2,747	-	2,747	38,860	2,165	41,024
	900 "	36,942	-	36,942	3,917	-	3,917	40,859	-	40,859
	1,000 "	30,097	-	30,097	-	-	-	30,097	-	30,097
	1,500 "	30,845	-	30,845	-	-	-	30,845	-	30,845
	2,000 "	27,392	-	27,392	17,441	-	17,441	44,833	-	44,833
	2,500 "	-	-	-	18,427	-	18,427	18,427	-	18,427
	2,500万円超	-	-	-	5,832	-	5,832	5,832	-	5,832
計	1,219,191	117,698	1,336,889	92,822	5,265	98,088	1,312,013	122,964	1,434,977	
税 額	100万円以下	百万円	百万円	百万円	百万円	百万円	百万円	百万円	百万円	百万円
	200 "	802	-	802	197	-	197	999	-	999
	300 "	3,663	-	3,663	153	-	153	3,816	-	3,816
	400 "	5,181	-	5,181	216	-	216	5,397	-	5,397
	500 "	5,047	-	5,047	371	-	371	5,417	-	5,417
	600 "	3,408	-	3,408	185	-	185	3,593	-	3,593
	700 "	2,195	-	2,195	-	-	-	2,195	-	2,195
	800 "	1,297	-	1,297	98	-	98	1,396	-	1,396
	900 "	1,582	-	1,582	275	-	275	1,856	-	1,856
	1,000 "	2,278	-	2,278	-	-	-	2,278	-	2,278
	1,500 "	2,939	-	2,939	-	-	-	2,939	-	2,939
	2,000 "	4,943	-	4,943	2,942	-	2,942	7,885	-	7,885
	2,500 "	-	-	-	3,884	-	3,884	3,884	-	3,884
	2,500万円超	-	-	-	1,600	-	1,600	1,600	-	1,600
計	33,334	-	33,334	10,143	-	10,143	43,477	-	43,477	

(参考) 国税局別表

第6表 国税局別の給与所得者数・給与額

(1年を通じて勤務した給与所得者)

区 分	平 均 年 齢	平 均 勤 続 年 数	給 与 所 得 者 数	給 料 ・ 手 当		賞 与		給 与		
				総 額	平 均	総 額	平 均	総 額	平 均	
	歳	年	人	百万円	千円	百万円	千円	百万円	千円	
男	札 幌	48.6	13.5	947,173	3,900,454	4,118	611,477	646	4,511,931	4,764
	仙 台	48.8	14.4	1,439,255	5,585,584	3,881	880,047	611	6,465,631	4,492
	関東信越	47.9	14.7	2,931,694	12,661,944	4,319	2,170,101	740	14,832,045	5,059
	東 京	46.3	14.4	11,109,292	58,878,821	5,300	12,450,805	1,121	71,329,626	6,421
	金 沢	47.2	14.9	625,206	2,632,669	4,211	483,434	773	3,116,102	4,984
	名 古 屋	47.4	14.8	3,358,728	15,511,677	4,618	3,147,701	937	18,659,378	5,555
	大 阪	47.0	14.1	4,433,105	21,091,132	4,758	4,066,474	917	25,157,606	5,675
	広 島	47.2	14.2	1,418,643	5,885,908	4,149	1,105,310	779	6,991,217	4,928
	高 松	47.4	14.4	665,677	2,684,716	4,033	429,454	645	3,114,170	4,678
	福 岡	47.6	13.4	1,258,560	5,052,249	4,014	873,196	694	5,925,445	4,708
	熊 本	48.9	13.8	843,754	3,281,398	3,889	545,262	646	3,826,660	4,535
	沖 縄	47.3	11.6	234,912	850,016	3,618	87,918	374	937,933	3,993
全 国 計	47.1	14.3	29,266,000	138,016,566	4,716	26,851,179	917	164,867,744	5,633	
女	札 幌	47.9	10.6	752,265	1,894,886	2,519	304,308	405	2,199,194	2,923
	仙 台	48.6	11.9	1,081,718	2,580,026	2,385	398,992	369	2,979,018	2,754
	関東信越	48.5	11.1	2,401,285	6,112,647	2,546	928,481	387	7,041,129	2,932
	東 京	45.6	9.9	7,369,527	22,234,418	3,017	3,877,633	526	26,112,050	3,543
	金 沢	47.8	12.5	482,838	1,238,876	2,566	216,938	449	1,455,814	3,015
	名 古 屋	47.2	10.4	2,266,144	5,617,752	2,479	869,573	384	6,487,326	2,863
	大 阪	46.6	10.0	3,373,431	9,205,671	2,729	1,474,151	437	10,679,823	3,166
	広 島	47.5	11.1	1,128,654	2,838,046	2,515	466,325	413	3,304,370	2,928
	高 松	47.8	11.2	515,455	1,199,013	2,326	185,593	360	1,384,607	2,686
	福 岡	47.4	10.0	1,137,885	2,716,356	2,387	416,998	366	3,133,354	2,754
	熊 本	49.3	11.0	812,975	1,905,052	2,343	300,356	369	2,205,408	2,713
	沖 縄	47.4	10.1	187,958	445,957	2,373	51,087	272	497,044	2,644
全 国 計	46.9	10.4	21,510,135	57,988,701	2,696	9,490,436	441	67,479,137	3,137	
計	札 幌	48.3	12.2	1,699,437	5,795,340	3,410	915,785	539	6,711,125	3,949
	仙 台	48.7	13.3	2,520,973	8,165,609	3,239	1,279,039	507	9,444,649	3,746
	関東信越	48.2	13.1	5,332,979	18,774,591	3,520	3,098,582	581	21,873,173	4,101
	東 京	46.0	12.6	18,478,819	81,113,239	4,390	16,328,438	884	97,441,677	5,273
	金 沢	47.4	13.9	1,108,045	3,871,544	3,494	700,372	632	4,571,916	4,126
	名 古 屋	47.3	13.1	5,624,872	21,129,430	3,756	4,017,274	714	25,146,704	4,471
	大 阪	46.8	12.3	7,806,536	30,296,803	3,881	5,540,626	710	35,837,429	4,591
	広 島	47.3	12.8	2,547,297	8,723,953	3,425	1,571,634	617	10,295,588	4,042
	高 松	47.6	13.0	1,181,132	3,883,729	3,288	615,047	521	4,498,777	3,809
	福 岡	47.5	11.8	2,396,445	7,768,605	3,242	1,290,194	538	9,058,798	3,780
	熊 本	49.1	12.4	1,656,729	5,186,451	3,131	845,618	510	6,032,069	3,641
	沖 縄	47.4	10.9	422,870	1,295,972	3,065	139,004	329	1,434,977	3,393
全 国 計	47.0	12.7	50,776,135	196,005,266	3,860	36,341,615	716	232,346,881	4,576	

民間給与実態統計調査の精度計算について

(1) 民間給与実態統計調査の標本設計

「民間給与実態統計調査」における標本の抽出は、標本事業所の抽出及び標本給与所得者の抽出の２段階により行われた。

第１段抽出：管轄国税局別に事業所規模により層別を行い、各抽出率に従い事業所を抽出。

第２段抽出：標本事業所における給与台帳を基に、２千万円以下の給与所得者は層別の抽出率に基づき抽出、２千万円超の給与所得者については全数抽出した。

(2) 標準誤差率の算出式

イ 記号の定義

母集団・有効回答事業所・推定値

N_H ：規模 H の母集団事業所数

n_H ：規模 H の有効回答事業所数

$\hat{\theta}_H$ ：全ての有効回答事業所を使用して計算した規模 H の推定値

$\hat{\theta}_{H(i)}$ ：有効回答事業所 i を除いて計算した規模 H の推定値

計算値

$\hat{V}(\hat{\theta})$ ：推定値の分散 ※リサンプリング法（ジャックナイフ法）により算出

SE ：推定値の標準誤差

ロ 算出式

$$\hat{V}(\hat{\theta}) = \sum_{H=1}^8 \left(1 - \frac{n_H}{N_H}\right) \frac{n_H - 1}{n_H} \sum_{i=1}^{n_H} (\hat{\theta}_{H(i)} - \hat{\theta}_H)^2$$

$$SE = \sqrt{\hat{V}(\hat{\theta})}$$

$$\text{標準誤差率} = SE / \hat{\theta}$$

(3) 精度計算結果

[各推定総額についての標準誤差率]

		(%)				
		所得者数	給料・手当	賞与	給与	税額
事業 所 規 模	事業所の従事員数 1～9人	0.72	1.71	3.96	1.74	8.80
	事業所の従事員数 10～29人	0.95	1.57	3.58	1.62	4.60
	事業所の従事員数 30～99人	0.88	1.39	3.20	1.51	5.02
	事業所の従事員数 100～499人	0.79	1.03	1.90	1.09	2.37
	事業所の従事員数 500～999人	1.05	1.35	2.37	1.43	3.00
	事業所の従事員数 1,000人～4,999人	0.41	0.61	1.10	0.65	1.71
	事業所の従事員数 5,000人～以上	2.10	3.18	3.60	3.08	3.14
合計		0.87	1.44	2.24	1.46	2.36



政府統計



提出用

別紙様式第1号

統計法に基づく基幹統計調査
国 税 庁

3

令和4年分 民間給与実態統計調査票（源泉徴収義務者用）

政府統計コード（オンライン調査）
7IU0(ナナ・アイ・ユー・ゼロ)
調査対象者ID
パスワード（確認コード）

※記入のしかた P4 記入例参照

1. この調査票について答えられる方の氏名等

氏名	課(係)名	電話番号	(内線)
----	-------	------	-------

2. 調査項目

記入例

0	1	2	3	4	5	6	7	8	9
---	---	---	---	---	---	---	---	---	---

線幅1本、すまみを開ける、上につまみかける、角をつくる、閉じる

※機械で読み取りますので、必ず黒の鉛筆又はシャープペンシルで記入例を参考にして記入してください。

(1) 企業の主な業務
〔記入のしかたP6を参照の上、該当の業種番号を記入してください。〕

(2) 回答いただいた給与所得者用調査票の人員及び層番号

(3) 組織及び資本金
・該当する番号を記入してください。
・株式会社の場合は、令和4年12月末現在の資本金の額によって、「2」～「6」の該当する番号を記入してください。

(4) 給与所得者数
〔その月中に支払った人員を記入してください。〕

(イ) 3月末現在の人員	人
(ロ) 6月末現在の人員	人
(ハ) 9月末現在の人員	人
(ニ) 12月末現在の人員	人

(5) 年間給与支給総額
〔千円未満は四捨五入し、千円単位で記入してください。〕

(6) 給与支給総額に対する年間源泉徴収税額
〔千円未満は四捨五入し、千円単位で記入してください。〕

- 個人経営 …………… 1
- 株式会社
2,000万円未満 …………… 2
- 2,000万円以上 …………… 3
- 5,000万円以上 …………… 4
- 1億円以上 …………… 5
- 10億円以上 …………… 6
- 有限会社 …………… 7
- 合名会社
合資会社
相互会社 …………… 8
- 上記以外の法人
（例えば労働組合、宗教法人など） …… 9

日雇労働者・アルバイト等で「給与所得の源泉徴収税額表（日額表）」の丙欄を適用した者は、除いてください。

この調査は、統計法に基づく基幹統計を作成するために行う調査です。
この調査の対象となった事業所の方々には統計法に基づく報告の義務があり、報告の拒否や虚偽報告については罰則があります。
この調査の実施に当たっては、特に必要がある場合には、関係者の方々への質問を行うことがあります。

お手もと控えとして、郵送前に必ずコピーを保管してください。

